

令和元年 9 月

職業安定業務月報

(最近の雇用失業情勢)

有効求人倍率は、前月に比べ0.05ポイント低下

有効求人倍率 1.30倍 (原数値 1.27倍)

新規求人倍率 1.72倍 (原数値 1.78倍)

業務統計主要項目	1頁
最近の雇用失業情勢	2頁
求人・求職等状況	4頁
常用職業紹介状況	6頁
産業別新規求人の状況	8頁
産業別・規模別新規求人数	10頁
新規求職者（常用）の就業・不就業の状態別内訳	11頁
安定所別有効求人・有効求職状況	12頁
年齢別常用職業紹介状況	14頁
中高年齢者求職・就職状況	16頁
パートタイム職業紹介状況	18頁
雇用保険適用状況	19頁
雇用保険給付関係状況	20頁
受理地別・就業地別有効求人倍率の比較	22頁

滋賀労働局 職業安定部

業 務 統 計 主 要 項 目

		元年9月	前年同月	比(差)	前月	比(差)		
①	有効求人倍率(倍)	季節調整値	1.30	1.39	-	1.35	※ △0.05	
		原数値	1.27	1.35	※ △0.08	1.29	-	
②	新規求人倍率(倍)	季節調整値	1.72	2.06	-	1.90	※ △0.18	
		原数値	1.78	2.18	※ △0.40	1.92	-	
③	有効求人数(人)	一般	14,061	14,485	△2.9%	13,933	-	
		パート	11,378	11,411	△0.3%	11,381	-	
		計	25,439	25,896	△1.8%	25,314	-	
		季節調整値	26,677	27,234	-	27,329	△2.4%	
④	有効求職者数(人)	一般	12,038	11,623	3.6%	11,840	-	
		パート	8,033	7,508	7.0%	7,829	-	
		計	20,071	19,131	4.9%	19,669	-	
		季節調整値	20,520	19,626	-	20,284	1.2%	
⑤	新規求人数(人)	一般	4,680	4,911	△4.7%	4,507	-	
		パート	4,160	4,466	△6.9%	3,466	-	
		計	8,840	9,377	△5.7%	7,973	-	
		季節調整値	9,025	9,829	-	8,987	0.4%	
⑥	新規求職者数(人)	一般	2,998	2,645	13.3%	2,618	-	
		パート	1,982	1,663	19.2%	1,529	-	
		計	4,980	4,308	15.6%	4,147	-	
		季節調整値	5,237	4,763	-	4,733	10.6%	
⑦	就職件数(件)	一般	893	966	△7.6%	755		
		パート	765	732	4.5%	627		
		計	1,658	1,698	△2.4%	1,382		
中高年齢者	⑧	新規求職者数(人)	45歳以上	2,198	1,834	19.8%	1,891	
			55歳以上	1,283	1,068	20.1%	1,132	
	⑨	有効求職者数(人)	45歳以上	9,673	8,970	7.8%	9,592	
			55歳以上	5,899	5,484	7.6%	5,889	
	⑩	就職件数(件)	45歳以上	785	791	△0.8%	664	
			55歳以上	443	435	1.8%	381	
雇用保険	⑪	受給資格決定件数(件)	1,411	1,247	13.2%	1,238		
	⑫	受給者実人員(人)	4,740	4,752	△0.3%	4,925		

最近の雇用失業情勢

令和元年10月「月例経済報告」

景気は、輸出を中心に弱さが長引いているものの、緩やかに回復している。

・雇用情勢は、着実に改善している。

先行きについては、当面、弱さが残るものの、雇用・所得環境の改善が続くなかで、各種政策の効果もあって、緩やかな回復が続くことが期待される。ただし、通商問題を巡る緊張、中国経済の先行き、英国のEU離脱の行方等の海外経済の動向や金融資本市場の変動の影響に加え、消費税率引上げ後の消費者マインドの動向に留意する必要がある。また、令和元年台風19号などの相次ぐ自然災害の経済に与える影響に十分留意する必要がある。

全国の雇用失業情勢（令和元年9月）

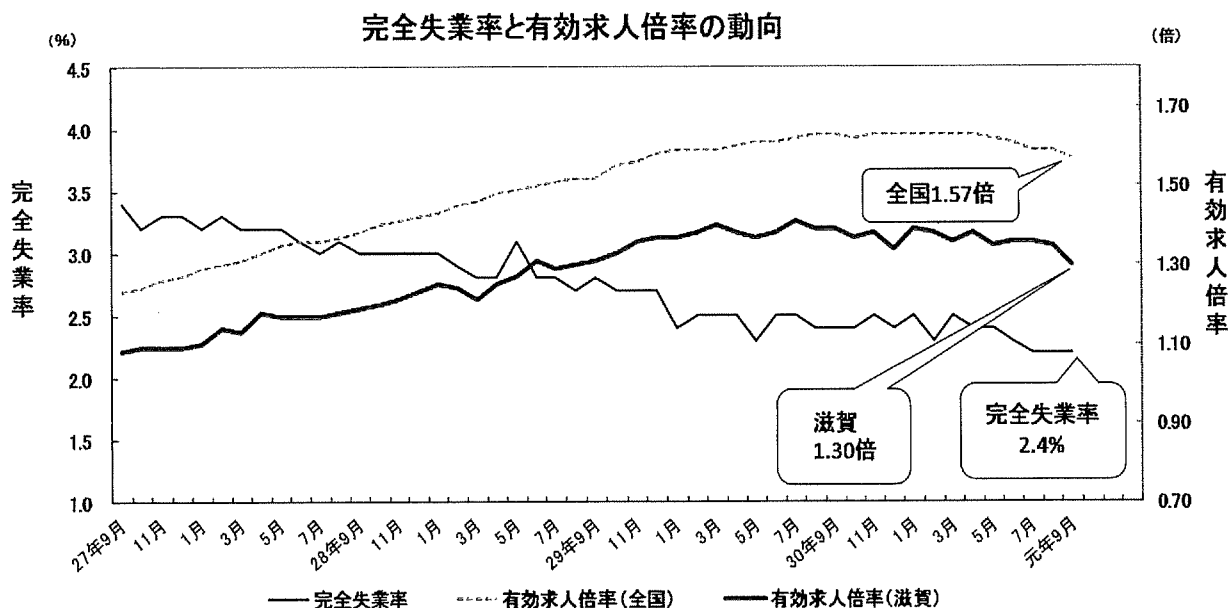
- ・ 令和元年9月の完全失業率（季節調整値）は2.4%より0.2ポイント上昇。（男は2.6%、女は2.2%）（約26年ぶりの低い水準で推移）
- ・ 令和元年9月の有効求人倍率（季節調整値）は1.57倍で、前月より0.02ポイント低下。（約45年ぶりの高い水準で推移）
- ・ 完全失業者数（原数値）は168万人と前年同月差6万人増加。（季節調整値は167万人と前月より13万人増加）

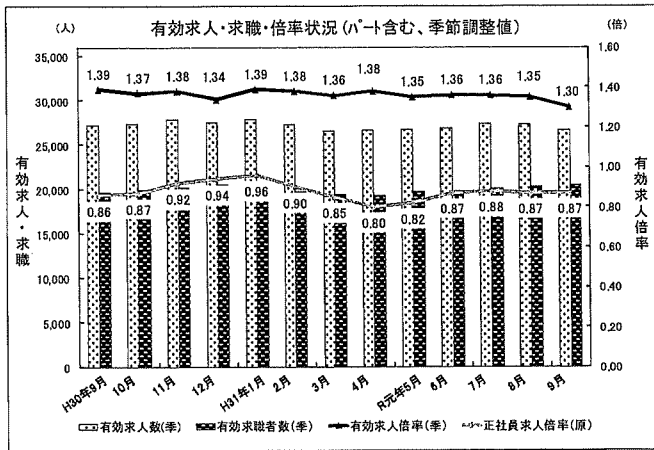
理由別（季調値）にみると、「非自発的理由」による離職者は36万人で、このうち「勤め先都合」による離職者は21万人。「自発的理由」による離職者は69万人となった。

年齢階層別完全失業率	男性	女性
15～24	5.9	4.0
25～34	3.2	2.9
35～44	2.1	2.4
45～54	1.9	2.0
55～64	2.7	1.9
65～	1.8	0.8

	完全失業率(%) (令和元年7～9月)		有効求人倍率(季) 元年9月(倍)	
北海道	2.1	1.21		
東北	2.4	1.45		
南関東	2.3	1.59		
北関東・甲信	2.2	1.53	滋賀	1.30
北陸	1.8	1.77	京都	1.58
東海	2.1	1.76	大阪	1.77
近畿	2.5	1.59	兵庫	1.41
中国	2.3	1.87	奈良	1.45
四国	2.4	1.59	和歌山	1.40
九州	2.7	1.46		
全国	2.3	1.57		

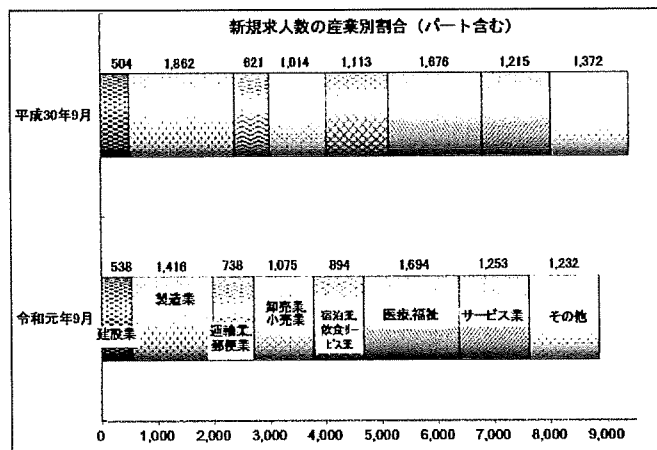
*完全失業率は原数値、有効求人倍率は季節調整値





滋賀の雇用失業情勢(令和元年9月)

- 有効求人倍率(季節調整値)は、前月を0.05ポイント下回り1.30倍となった。
- 正社員有効求人倍率(原数値)は、前年同月を0.01ポイント上回り0.87倍となった。
- 有効求職者数(季節調整値)は、26,677人で前月比2.4%減となった。
原数値では、前年同月比1.8%減と2か月連続の減少となった。
- 有効求職者数(季節調整値)は、20,520人で前月比1.2%増となった。
原数値では、前年同月比4.9%増と3か月連続の増加となった。
- 新規求人倍率(季節調整値)は、前月を0.18ポイント下回り1.72倍となった。



新規求人の状況

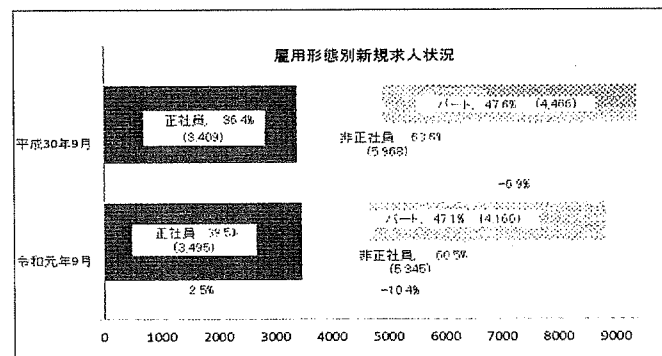
新規求人数(原数値)は、8,840人で前年同月比5.7%減となった。

季節調整値では、前月比0.4%増と2か月ぶりの増加となった。建設業で6.7%、運輸業、郵便業で18.8%、卸売業、小売業で6.0%、生活関連サービス業、娯楽業で17.7%、医療、福祉で1.1%、サービス業で3.1%の増加となったが、製造業で24.0%、情報通信業で11.9%、学術研究、専門・技術サービス業で17.9%、宿泊業、飲食サービス業で19.7%、教育、学習支援業で21.4%の減少となった。

製造業の新規求人数(原数値)を主要業種別に前年同月と比較すると、印刷で64.1%、金属製品で1.9%、輸送用機器で10.3%増加し、食品・たばこで33.7%、繊維工業で33.8%、窯業・土石で19.5%、汎用機器で39.8%、電子部品・デバイス・電子回路で24.1%、電気機器で29.8%の減少となった。

9月の新規求人数を雇用形態別に前年同月と比較すると、正社員求人は2.5%の増加、非正社員求人は10.4%の減少となった。非正社員求人のうちパート求人は6.9%の減少となった。

正社員求人が全体の新規求人に占める割合をみると、前年同月より3.1ポイント上昇し、39.5%となった。

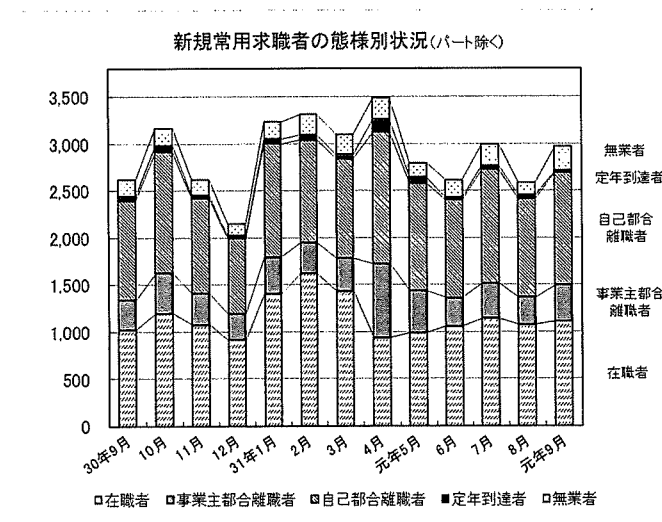


新規求職者等の状況

新規求職申込件数(原数値)は4,980人で、前年同月比15.6%増となった。

常用ベース(パートを除く)新規求職者は2,997人で前年同月比13.7%の増加となった。

常用求職者数を態様別に前年同月と比較すると、在職者(8.2%増)、定年到達者(46.8%減)、事業主都合離職者(24.8%増)、自己都合離職者(12.3%増)、無業者(44.6%増)となった。



求 人 ・ 求 職

項目 年度月別	新規求人数		新規求職申込件数		新規求人倍率		有効求人数		有効求職者数		有効 滋賀県 原数値	
	前年比	前年比	前年比	前年比	原数値	季調値	前年比	前年比	前年比	前年比	原数値	
											原数値	前除<
26年度	8,741	0.2	5,927	-9.0	1.47		23,176	2.3	23,626	-11.3	0.98	0.84
27年度	9,118	4.3	5,700	-3.8	1.60		24,401	5.3	22,659	-4.1	1.08	0.89
28年度	9,499	4.2	5,383	-5.6	1.76		25,919	6.2	21,589	-4.7	1.20	1.04
29年度	9,920	4.4	5,072	-5.8	1.96		27,272	5.2	20,573	-4.7	1.33	1.18
30年度	9,804	-1.2	4,834	-4.7	2.03		27,493	0.8	19,920	-3.2	1.38	1.26
9月	10,179	8.0	5,135	-6.4	1.98	1.94	26,358	5.3	20,663	-4.0	1.28	1.14
10月	9,494	0.4	4,816	-6.7	1.97	1.94	26,932	4.6	20,477	-5.0	1.32	1.18
11月	9,594	5.6	4,152	-6.1	2.31	2.01	27,113	4.9	19,196	-7.7	1.41	1.27
12月	9,477	4.8	3,562	-7.3	2.66	2.02	26,838	5.0	17,717	-7.1	1.51	1.36
30年 1月	11,467	2.5	5,474	0.5	2.09	1.95	28,620	3.9	18,446	-4.8	1.55	1.38
2月	12,086	1.2	5,762	-12.6	2.10	2.03	31,226	4.3	20,153	-6.3	1.55	1.36
3月	10,767	6.6	5,611	-7.0	1.92	2.06	31,268	5.3	21,530	-6.7	1.45	1.25
4月	9,192	-1.0	6,573	-0.9	1.40	1.93	27,497	4.4	22,103	-5.4	1.24	1.12
5月	9,588	5.4	5,314	0.3	1.80	2.02	26,922	4.8	21,678	-3.4	1.24	1.13
6月	9,568	-1.8	4,463	-10.5	2.14	2.09	26,545	1.6	20,757	-4.6	1.28	1.18
7月	8,710	-0.2	4,217	-7.9	2.07	2.06	25,939	2.8	19,445	-6.1	1.33	1.20
8月	9,152	0.3	4,522	-6.9	2.02	2.01	25,700	0.7	19,140	-6.3	1.34	1.22
9月	9,377	-7.9	4,308	-16.1	2.18	2.06	25,896	-1.8	19,131	-7.4	1.35	1.25
10月	10,392	9.5	5,309	10.2	1.96	1.95	27,367	1.6	20,082	-1.9	1.36	1.25
11月	9,741	1.5	4,181	0.7	2.33	1.99	27,720	2.2	19,435	1.2	1.43	1.33
12月	8,638	-8.9	3,285	-7.8	2.63	1.97	26,797	-0.2	18,085	2.1	1.48	1.38
31年 1月	12,434	8.4	5,215	-4.7	2.38	2.24	28,933	1.1	18,383	-0.3	1.57	1.46
2月	11,260	-6.8	5,493	-4.7	2.05	1.99	30,738	-1.6	19,843	-1.5	1.55	1.42
3月	9,592	-10.9	5,126	-8.6	1.87	1.99	29,860	-4.5	20,958	-2.7	1.42	1.30
4月	9,537	3.8	6,135	-6.7	1.55	2.23	26,458	-3.8	21,444	-3.0	1.23	1.13
元年 5月	8,504	-11.3	4,816	-9.4	1.77	1.99	25,497	-5.3	21,064	-2.8	1.21	1.13
6月	9,318	-2.6	4,383	-1.8	2.13	2.02	25,676	-3.3	20,458	-1.4	1.26	1.19
7月	9,798	12.5	4,667	10.7	2.10	2.11	26,012	0.3	20,115	3.4	1.29	1.19
8月	7,973	-12.9	4,147	-8.3	1.92	1.90	25,314	-1.5	19,669	2.8	1.29	1.18
9月	8,840	-5.7	4,980	15.6	1.78	1.72	25,439	-1.8	20,071	4.9	1.27	1.17

大津所	1,808	-0.5	1,057	20.0	1.71		5,085	5.1	4,513	5.5	1.13	1.02
高島出張所	261	16.0	193	10.3	1.35		678	9.5	763	7.6	0.89	0.79
長浜所	990	0.7	544	10.1	1.82		2,597	-4.7	2,059	0.6	1.26	1.17
彦根所	1,678	-13.9	587	6.7	2.86		4,426	-9.4	2,536	6.2	1.75	1.36
東近江所	1,333	18.6	838	11.6	1.59		3,858	1.3	3,252	3.4	1.19	1.25
うちハローワークプラザ	-		204	25.2	-		-		505	0.6	-	-
甲賀所	982	-9.0	591	30.8	1.66		3,047	-4.0	2,462	7.9	1.24	1.24
草津所	1,788	-18.8	1,170	16.4	1.53		5,748	-1.6	4,486	4.7	1.28	1.18
うち学生相談コーナー	-		135	18.4	-		-		394	9.4	-	-

* 受給資格決定件数・受給者実人員は、一般+高齢求職者+特例。

等 状 況

(パートを含む)

年度=月平均 前年比=% r=修正値

求人倍率		完全失業者数 (全国)		紹介件数		就職件数		充足数		受給資格決定件数		受給者実人員		年度月別
全 国		実数 万人	完全 失業率 (%)	前年比	前年比	前年比	前年比	前年比	前年比	前年比	前年比	前年比	前年比	
季節調整値	パート含む													
1.11	236	3.6	8,577	-15.8	2,097	-9.6	1,965	-8.5	1,690	-5.0	5,703	-13.7	26年度	
1.23	222	3.4	7,931	-7.5	2,051	-2.2	1,902	-3.2	1,641	-2.9	5,418	-5.0	27年度	
1.39	208	3.1	7,236	-8.8	2,011	-2.0	1,853	-2.6	1,591	-3.0	5,068	-6.5	28年度	
1.54	190	2.8	6,569	-9.2	1,929	-4.1	1,786	-3.6	1,510	-5.1	4,753	-6.2	29年度	
1.62	166	2.4	5,927	-9.8	1,825	-5.4	1,673	-6.3	1,512	0.1	4,591	-3.4	30年度	
1.31	1.52	190	2.8	6,786	-8.9	1,986	1.8	1,828	3.2	1,319	-5.3	4,855	-9.9	9月
1.33	1.55	181	2.7	6,048	-11.4	1,877	-1.9	1,727	0.9	1,564	-6.0	4,963	-3.0	10月
1.36	1.56	178	2.7	5,413	-13.4	1,670	-10.2	1,507	-12.5	1,220	-3.1	4,639	-6.9	11月
1.37	1.58	174	2.7	4,380	-9.0	1,467	-6.6	1,336	-8.4	994	-10.6	4,282	-7.4	12月
1.37	1.59	159	2.4	6,079	-4.5	1,441	-2.4	1,305	-3.9	1,397	-4.5	4,429	-6.9	30年 1月
1.38	1.59	166	2.5	8,769	-11.7	1,923	-11.4	1,795	-12.9	1,315	-7.5	4,123	-10.6	2月
1.40	1.59	173	2.5	8,575	-8.3	2,941	-6.6	2,865	-5.5	1,309	-6.8	4,066	-12.1	3月
1.38	1.60	180	2.5	6,699	-7.6	2,232	-5.6	2,050	-4.5	2,550	2.0	4,264	-6.2	4月
1.37	1.61	158	2.3	6,275	-9.1	2,071	-0.4	1,858	-3.8	2,267	4.0	5,149	-6.0	5月
1.38	1.61	168	2.5	5,736	-15.7	1,905	-6.8	1,763	-6.8	1,411	-6.2	4,678	-9.0	6月
1.41	1.62	172	2.5	5,121	-13.7	1,670	-3.2	1,519	-5.8	1,408	2.5	4,934	-5.2	7月
1.39	1.63	170	2.4	5,343	-9.4	1,533	-5.8	1,401	-5.9	1,255	-12.9	4,978	-6.3	8月
1.39	1.63	162	2.4	5,487	-19.1	1,698	-14.5	1,537	-15.9	1,247	-5.5	4,752	-2.1	9月
1.37	1.62	163	2.4	6,098	0.8	1,839	-2.0	1,706	-1.2	1,740	11.3	4,862	-2.0	10月
1.38	1.63	168	2.5	5,529	2.1	1,732	3.7	1,549	2.8	1,238	1.5	4,509	-2.8	11月
1.34	1.63	159	2.4	4,016	-8.3	1,535	4.6	1,321	-1.1	966	-2.8	4,246	-0.8	12月
1.39	1.63	166	2.5	5,610	-7.7	1,332	-7.6	1,227	-6.0	1,466	4.9	4,538	2.5	31年 1月
1.38	1.63	156	2.3	7,923	-9.6	1,778	-7.5	1,708	-4.8	1,306	-0.7	4,155	0.8	2月
1.36	1.63	174	2.5	7,284	-15.1	2,572	-12.5	2,439	-14.9	1,295	-1.1	4,031	-0.9	3月
1.38	1.63	176	2.4	5,527	-17.5	2,010	-9.9	1,845	-10.0	2,493	-2.2	4,614	8.2	4月
1.35	1.62	165	2.4	5,369	-14.4	1,798	-13.2	1,678	-9.7	2,220	-2.1	5,151	0.0	元年 5月
1.36	1.61	162	2.3	5,319	-7.3	1,737	-8.8	1,588	-9.9	1,389	-1.6	4,863	4.0	6月
1.36	1.59	156	2.2	5,282	3.1	1,610	-3.6	1,486	-2.2	1,461	3.8	5,225	5.9	7月
1.35	1.59	157	2.2	4,716	-11.7	1,382	-9.8	1,299	-7.3	1,238	-1.4	4,925	-1.1	8月
1.30	1.57	168	2.4	6,061	10.5	1,658	-2.4	1,568	2.0	1,411	13.2	4,740	-0.3	9月

1,230	-2.8	313	-2.5	296	10.0	371	34.4	1,205	3.8	大津所
190	-17.7	66	8.2	53	12.8	51	24.4	164	-5.7	高島出張所
669	23.0	204	3.6	188	10.6	146	15.9	491	2.7	長浜所
839	16.0	260	-6.1	261	-3.0	164	11.6	502	-6.5	彦根所
1,004	9.7	253	-7.3	228	-5.0	204	-8.5	755	0.0	東近江所
219	14.7	56	-1.8	-	-	-	-	-	-	うちハローワークプラザ
644	0.3	199	0.0	170	10.4	187	39.6	494	0.0	甲賀所
1,485	27.4	363	-1.9	372	-4.1	288	-4.0	1,129	-2.1	草津所
157	28.7	29	-25.6	-	-	-	-	-	-	うち学生相談コーナー

常 用 職 業

項 目	常 用 (パ ー ト タ イ ム を 除 く)												
	月間有効求職者数			新規求職申込件数		月間有効求人数		新規求人数		就職件数		充足数	
	①	前年比	②	前年比	③	前年比	④	前年比	⑤	前年比	⑥	前年比	
年度月別													
26年度	15,230	-14.7	3,874	-11.3	11,805	3.6	4,415	1.1	1,153	-7.3	1,066	-6.4	
27年度	14,525	-4.6	3,719	-4.0	11,865	0.5	4,427	0.3	1,133	-1.7	1,037	-2.7	
28年度	13,566	-6.6	3,445	-7.4	12,901	8.7	4,726	6.8	1,076	-5.0	978	-5.7	
29年度	12,696	-6.4	3,202	-7.1	13,848	7.3	5,002	5.8	1,018	-5.4	938	-4.1	
30年度	11,990	-5.6	2,983	-6.8	14,020	1.2	4,941	-1.2	949	-6.8	858	-8.5	
30年	9月	12,857	-5.5	3,197	-8.3	13,572	6.6	5,114	12.0	1,064	-5.7	985	-1.9
	10月	12,599	-6.5	3,008	-7.4	13,698	5.3	4,685	-1.7	975	-8.4	904	-6.4
	11月	11,835	-8.8	2,665	-9.5	13,885	7.5	5,123	10.8	938	-7.6	825	-11.1
	12月	10,990	-8.3	2,320	-8.8	13,704	5.8	4,793	5.6	754	-13.3	691	-14.2
	1月	11,583	-6.5	3,572	-1.4	14,748	3.9	5,764	-1.2	738	-5.9	657	-8.9
	2月	12,541	-7.6	3,529	-13.7	15,816	3.3	6,020	0.2	1,071	-9.8	1,014	-9.6
	3月	13,254	-8.2	3,460	-7.4	15,452	3.2	5,185	6.9	1,483	-8.3	1,440	-6.1
	4月	13,228	-7.0	3,717	-4.5	13,821	4.2	4,661	0.4	1,093	-5.4	991	-5.0
	5月	12,816	-6.0	3,200	-2.6	13,526	4.3	4,790	1.4	1,022	-7.3	894	-12.4
	6月	12,245	-7.6	2,807	-13.6	13,403	0.6	4,704	-2.4	969	-12.9	894	-12.5
	7月	11,866	-7.3	2,757	-7.8	13,158	3.2	4,418	1.6	917	-1.9	824	-4.7
	8月	11,774	-7.8	2,948	-9.3	13,389	3.0	4,993	3.8	858	-3.4	776	-1.8
	9月	11,588	-9.9	2,635	-17.6	13,377	-1.4	4,539	-11.2	923	-13.3	824	-16.3
	10月	11,976	-4.9	3,195	6.2	13,906	1.5	5,167	10.3	961	-1.4	877	-3.0
	11月	11,636	-1.7	2,643	-0.8	14,316	3.1	5,394	5.3	918	-2.1	794	-3.8
	12月	10,954	-0.3	2,175	-6.3	13,797	0.7	4,086	-14.8	769	2.0	666	-3.6
31年	1月	11,236	-3.0	3,263	-8.7	14,994	1.7	6,448	11.9	694	-6.0	646	-1.7
	2月	12,016	-4.2	3,341	-5.3	15,617	-1.3	5,693	-5.4	948	-11.5	897	-11.5
	3月	12,548	-5.3	3,117	-9.9	14,932	-3.4	4,397	-15.2	1,310	-11.7	1,217	-15.5
	4月	12,616	-4.6	3,514	-5.5	13,269	-4.0	4,949	6.2	972	-11.1	873	-11.9
元年	5月	12,264	-4.3	2,817	-12.0	12,903	-4.6	4,445	-7.2	884	-13.5	828	-7.4
	6月	11,767	-3.9	2,639	-6.0	12,957	-3.3	4,447	-5.5	862	-11.0	782	-12.5
	7月	11,957	0.8	3,019	9.5	13,284	1.0	5,042	14.1	801	-12.6	735	-10.8
	8月	11,820	0.4	2,614	-11.3	12,904	-3.6	4,158	-16.7	711	-17.1	668	-13.9
	9月	12,022	3.7	2,997	13.7	13,114	-2.0	4,384	-3.4	844	-8.6	792	-3.9

大 津 所	2,774	4.5	630	15.8	2,662	13.5	1,069	24.6	157	-9.2	139	11.2
高 島 出 張 所	433	13.1	103	21.2	338	11.2	126	55.6	32	-11.1	23	-17.9
長 浜 所	1,270	0.7	327	-0.6	1,249	-7.1	431	-5.5	109	-2.7	97	5.4
彦 根 所	1,464	2.7	346	5.5	1,905	-15.4	604	-24.8	141	-14.5	136	-11.7
東 近 江 所	1,867	1.1	472	10.5	2,182	0.3	745	12.9	110	-15.4	116	-14.7
うちハローワークプラザ	295	-2.3	114	20.0	-	-	-	-	25	25.0	-	-
甲 賀 所	1,530	11.4	406	33.1	1,787	-3.7	524	-6.6	116	-1.7	90	3.4
草 津 所	2,684	1.5	713	15.6	2,991	-3.5	885	-21.0	179	-5.3	191	-5.4
うち学生相談コーナー	357	9.2	119	11.2	-	-	-	-	24	-17.2	-	-

紹 介 状 況

年度＝月平均

														年度月別
正 社 員														
有効 求人倍率	新規 求人倍率	就職率	充足率	月間有効求人数		新規求人数		就職件数		充足数		有効 求人倍率	充足率	
③/①	④/②	⑤/②×100	⑥/④×100	⑦	前年比	⑧	前年比	⑨	前年比	⑩	前年比	⑦/①	⑩/⑥×100	
0.78	1.14	29.8	24.1	7,972	5.7	2,874	4.0	768	-4.4	692	-2.9	0.52	24.1	26年度
0.82	1.19	30.5	23.4	8,441	5.9	3,047	6.0	768	0.0	683	-1.3	0.58	22.4	27年度
0.95	1.37	31.2	20.7	9,122	8.1	3,257	6.9	753	-2.0	668	-2.2	0.67	20.5	28年度
1.09	1.56	31.8	18.8	9,940	9.0	3,526	8.3	728	-3.3	654	-2.1	0.78	18.5	29年度
1.17	1.66	31.8	17.4	10,359	4.2	3,584	1.6	688	-5.5	611	-6.6	0.86	17.0	30年度
1.06	1.60	33.3	19.3	9,992	8.3	3,589	10.8	756	-2.1	675	2.4	0.78	18.8	9月
1.09	1.56	32.4	19.3	10,116	7.7	3,506	2.5	744	-3.5	667	-1.9	0.80	19.0	10月
1.17	1.92	35.2	16.1	10,088	10.3	3,612	14.6	725	-7.4	637	-10.4	0.85	17.6	11月
1.25	2.07	32.5	14.4	9,903	9.0	3,404	9.3	602	0.2	548	0.7	0.90	16.1	12月
1.27	1.61	20.7	11.4	9,981	5.4	3,598	-2.2	576	-7.5	505	-9.8	0.86	14.0	30年 1月
1.26	1.71	30.3	16.8	10,239	3.9	3,551	1.1	688	-15.3	624	-15.8	0.82	17.6	2月
1.17	1.50	42.9	27.8	10,452	4.1	3,665	10.8	817	-9.2	750	-6.4	0.79	20.5	3月
1.04	1.25	29.4	21.3	10,150	5.7	3,461	0.4	763	-6.8	689	-5.9	0.77	19.9	4月
1.06	1.50	31.9	18.7	10,030	4.0	3,475	-1.0	733	-7.0	631	-11.6	0.78	18.2	5月
1.09	1.68	34.5	19.0	10,154	1.9	3,639	3.6	731	-10.1	669	-9.6	0.83	18.4	6月
1.11	1.60	33.3	18.7	10,001	4.4	3,371	1.6	680	-5.0	604	-7.8	0.84	17.9	7月
1.14	1.69	29.1	15.5	10,140	4.3	3,637	1.2	667	-3.3	585	-2.8	0.86	16.1	8月
1.15	1.72	35.0	18.2	9,995	0.0	3,409	-5.0	661	-12.6	574	-15.0	0.86	16.8	9月
1.16	1.62	30.1	17.0	10,477	3.6	3,890	11.0	721	-3.1	652	-2.2	0.87	16.8	10月
1.23	2.04	34.7	14.7	10,746	6.5	3,915	8.4	726	0.1	628	-1.4	0.92	16.0	11月
1.26	1.88	35.4	16.3	10,333	4.3	3,105	-8.8	600	-0.3	516	-5.8	0.94	16.6	12月
1.33	1.98	21.3	10.0	10,827	8.5	4,452	23.7	535	-7.1	493	-2.4	0.96	11.1	31年 1月
1.30	1.70	28.4	15.8	10,768	5.2	3,441	-3.1	636	-7.6	591	-5.3	0.90	17.2	2月
1.19	1.41	42.0	27.7	10,681	2.2	3,215	-12.3	802	-1.8	704	-6.1	0.85	21.9	3月
1.05	1.41	27.7	17.6	10,127	-0.2	3,880	12.1	681	-10.7	611	-11.3	0.80	15.7	4月
1.05	1.58	31.4	18.6	10,019	-0.1	3,337	-4.0	645	-12.0	604	-4.3	0.82	18.1	元年 5月
1.10	1.69	32.7	17.6	10,193	0.4	3,546	-2.6	644	-11.9	582	-13.0	0.87	16.4	6月
1.11	1.67	26.5	14.6	10,482	4.8	4,052	20.2	621	-8.7	558	-7.6	0.88	13.8	7月
1.09	1.59	27.2	16.1	10,253	1.1	3,157	-13.2	578	-13.3	538	-8.0	0.87	17.0	8月
1.09	1.46	28.2	18.1	10,440	4.5	3,495	2.5	612	-7.4	558	-2.8	0.87	16.0	9月

0.96	1.70	24.9	13.0	2,145	15.2	862	27.5	110	0.9	87	8.7	0.77	10.1	大 津 所
0.78	1.22	31.1	18.3	268	22.9	86	48.3	20	-13.0	18	12.5	0.62	20.9	高 島 出 張 所
0.98	1.32	33.3	22.5	935	5.2	320	10.0	78	2.6	66	4.8	0.74	20.6	長 浜 所
1.30	1.75	40.8	22.5	1,545	-7.1	474	-21.0	97	-14.9	98	4.3	1.06	20.7	彦 根 所
1.17	1.58	23.3	15.6	1,801	5.9	611	10.9	83	-15.3	91	-20.2	0.96	14.9	東 近 江 所
-	-	21.9	-	-	-	-	-	19	26.7	-	-	-	-	うちハローワークプラザ
1.17	1.29	28.6	17.2	1,384	4.0	407	-2.6	87	-13.0	62	-11.4	0.90	15.2	甲 賀 所
1.11	1.24	25.1	21.6	2,362	1.3	735	-9.8	137	-2.8	136	-0.7	0.88	18.5	草 津 所
-	-	20.2	-	-	-	-	-	23	-20.7	-	-	-	-	うち学生相談コーナー

産 業 別 新 規

項目 年度月別	産 業 計		建 設 業		製 造 業		食料品・たばこ		繊維工業		印刷		窯業・土石		金属製品		はん用機器		電子部品・デバイス・電子回路		電気機器	
	前年比	前年比	前年比	前年比	前年比	前年比	前年比	前年比	前年比	前年比	前年比	前年比	前年比	前年比	前年比	前年比	前年比	前年比	前年比	前年比	前年比	
26年度	8,741	0.2	441	-13.2	1,284	-2.7	211	3.9	66	13.8	31	-26.2	65	-16.7	123	8.8	76	-17.4	118	-2.5	116	2.7
27年度	9,118	4.3	459	4.1	1,257	-2.1	217	2.8	70	6.1	33	6.5	62	-4.6	125	1.6	81	6.6	100	-15.3	121	4.3
28年度	9,499	4.2	429	-6.5	1,458	16.0	223	2.8	70	0.0	35	6.1	71	14.5	144	15.2	89	9.9	131	31.0	144	19.0
29年度	9,920	4.4	489	14.0	1,740	19.3	247	10.8	78	11.4	36	2.9	87	22.5	154	6.9	124	39.3	148	13.0	193	34.0
30年度	9,804	-1.2	502	2.7	1,731	-0.5	274	10.9	83	6.4	43	19.4	79	-9.2	171	11.0	120	-3.2	138	-6.8	179	-7.3
9月	10,179	8.0	503	6.1	2,005	16.2	385	24.2	80	1.3	40	-23.1	90	7.1	166	6.4	158	43.6	118	0.9	193	6.0
10月	9,494	0.4	498	11.2	1,754	11.8	338	-5.8	77	60.4	24	-33.3	70	1.4	169	13.4	123	44.7	190	63.8	160	25.0
11月	9,594	5.6	449	30.5	1,804	16.5	222	22.7	86	-8.5	62	59.0	118	14.6	159	11.2	143	142.4	135	-22.0	225	80.0
12月	9,477	4.8	469	18.4	1,729	22.4	163	-4.1	43	-25.9	10	-58.3	76	105.4	162	7.3	160	27.0	129	-3.0	182	31.9
30年 1月	11,467	2.5	506	-1.0	1,785	21.4	274	20.7	102	78.9	22	83.3	56	-39.8	178	9.2	111	50.0	120	-24.5	197	22.4
2月	12,086	1.2	487	10.2	1,786	7.8	258	49.1	96	-7.7	69	32.7	84	-5.6	144	-4.0	122	56.4	110	-51.3	210	15.4
3月	10,767	6.6	625	41.1	1,883	10.8	267	6.4	83	18.6	12	-36.8	81	2.5	119	-23.2	155	13.1	117	-24.5	234	55.0
4月	9,192	-1.0	514	13.0	1,662	16.1	269	23.4	95	31.9	26	-3.7	82	-25.5	182	50.4	117	67.1	104	-13.3	149	1.4
5月	9,588	5.4	406	-9.2	1,767	14.7	415	159.4	57	-42.4	50	-30.6	86	8.9	157	4.7	106	32.5	120	-42.3	217	22.6
6月	9,568	-1.8	545	14.3	1,833	3.6	179	-41.7	88	39.7	10	-16.7	82	-6.8	164	0.0	150	22.0	140	18.6	212	-10.9
7月	8,710	-0.2	490	3.6	1,660	3.4	224	6.2	90	69.8	34	100.0	80	-24.5	144	2.1	136	41.7	135	-37.2	146	-1.4
8月	9,152	0.3	400	-16.3	1,797	0.7	263	68.6	63	-24.1	69	11.3	46	-48.9	209	16.8	107	-24.1	202	6.3	204	1.5
9月	9,377	-7.9	504	0.2	1,862	-7.1	338	-12.2	80	0.0	39	-2.5	87	-3.3	160	-3.6	113	-28.5	141	19.5	178	-7.8
10月	10,392	9.5	642	28.9	2,066	17.8	430	27.2	91	18.2	22	-8.3	90	28.6	193	14.2	152	23.6	180	-5.3	158	-1.3
11月	9,741	1.5	461	2.7	1,716	-4.9	218	-1.8	68	-20.9	99	59.7	89	-24.6	182	14.5	113	-21.0	137	1.5	184	-18.2
12月	8,638	-8.9	432	-7.9	1,415	-18.2	191	17.2	66	53.5	14	40.0	71	-6.6	184	13.6	107	-33.1	118	-8.5	153	-15.9
31年 1月	12,434	8.4	694	37.2	1,978	10.8	317	15.7	163	59.8	45	104.5	93	66.1	160	-10.1	137	23.4	199	65.8	192	-2.5
2月	11,260	-6.8	490	0.6	1,560	-12.7	222	-14.0	61	-36.5	92	33.3	64	-23.8	148	2.8	110	-9.8	92	-16.4	181	-13.8
3月	9,592	-10.9	447	-28.5	1,459	-22.5	218	-18.4	68	-18.1	18	50.0	74	-8.6	173	45.4	88	-43.2	84	-28.2	176	-24.8
4月	9,537	3.8	608	18.3	1,506	-9.4	247	-8.2	99	4.2	44	69.2	83	1.2	117	-35.7	106	-9.4	117	12.5	118	-20.8
元年 5月	8,504	-11.3	485	19.5	1,718	-2.8	353	-14.9	84	47.4	55	10.0	67	-22.1	129	-17.8	118	11.3	91	-24.2	147	-32.3
6月	9,318	-2.6	538	-1.3	1,510	-17.6	276	54.2	35	-60.2	36	260.0	68	-17.1	121	-26.2	90	-40.0	102	-27.1	154	-27.4
7月	9,798	12.5	719	46.7	1,628	-1.9	259	15.6	98	8.9	52	52.9	77	-3.8	147	2.1	142	4.4	111	-17.8	112	-23.3
8月	7,973	-12.9	411	2.8	1,484	-17.4	273	3.8	77	22.2	21	-69.6	55	19.6	114	-45.5	111	3.7	89	-55.9	123	-39.7
9月	8,840	-5.7	538	6.7	1,416	-24.0	224	-33.7	53	-33.8	64	64.1	70	-19.5	163	1.9	68	-39.8	107	-24.1	125	-29.8

大 津 所	1,808	-0.5	180	153.5	122	-40.5	44	-61.7	0		15	-31.8	2	100.0	18	50.0	4	-20.0	5	-81.5	17	21.4
高 島 出 張 所	261	16.0	14	100.0	57	18.8	17	112.5	5	0.0	0		2		1		1		3	-25.0	13	
長 浜 所	990	0.7	35	-18.6	174	-38.3	35	-67.3	8	-46.7	24	118.2	3	200.0	41	24.2	8	-27.3	8	0.0	5	-50.0
彦 根 所	1,678	-13.9	36	-66.4	254	-37.3	42	121.1	5	25.0	4	100.0	11	-8.3	39	34.5	21	-60.4	32	-47.5	4	-90.2
東 近 江 所	1,333	18.6	117	2.6	276	-4.5	29	16.0	8	-55.6	14	366.7	26	73.3	16	-15.8	3	-78.6	21	0.0	42	-22.2
甲 賀 所	982	-9.0	45	-22.4	289	-16.0	31	-31.1	17	70.0	1	0.0	22	-51.1	30	57.9	6	-45.5	0		9	-69.0
草 津 所	1,788	-18.8	111	6.7	244	-15.6	26	36.8	10	-64.3	6		4	-69.2	18	-62.5	25	31.6	38	90.0	35	16.7

求 人 の 状 況

(パートを含む)

年度=月平均 前年比=%

輸送用機器	情報通信業		運輸業、郵便業		卸売業、小売業		学術研究、 専門・技術 サービス業		宿泊業、 飲食サービス業		生活関連サー ビス業、娯楽業		教育、 学習支援業		医療、福祉		サービス業		年度月別	
	前年比	前年比	前年比	前年比	前年比	前年比	前年比	前年比	前年比	前年比	前年比	前年比	前年比	前年比	前年比	前年比	前年比			
68	-20.0	71	6.0	665	0.9	1,099	7.3	111	-8.3	763	6.0	383	0.3	95	0.0	1,585	-0.1	1,219	-3.4	26年度
66	-2.9	68	-4.2	669	0.6	1,207	9.8	121	9.0	794	4.1	449	17.2	116	22.1	1,772	11.8	1,196	-1.9	27年度
74	12.1	61	-10.3	660	-1.3	1,171	-3.0	153	26.4	744	-6.3	427	-4.9	122	5.2	1,848	4.3	1,340	12.0	28年度
92	24.3	84	37.7	689	4.4	1,131	-3.4	148	-3.3	772	3.8	419	-1.9	113	-7.4	1,921	4.0	1,325	-1.1	29年度
93	1.1	131	56.0	683	-0.9	1,066	-5.7	164	10.8	710	-8.0	417	-0.5	111	-1.8	1,902	-1.0	1,320	-0.4	30年度
110	10.0	130	106.3	671	5.7	1,288	4.5	128	-6.6	1,156	17.4	331	-8.6	105	7.1	1,795	5.0	1,417	3.1	9月
69	-32.4	60	-1.6	616	1.8	1,076	-4.2	196	32.4	552	-25.1	488	5.4	83	-22.4	2,095	5.3	1,243	-7.3	10月
92	22.7	78	110.8	865	4.5	1,053	-8.1	116	-57.7	644	74.1	404	3.9	86	-16.5	1,882	8.6	1,284	-19.0	11月
115	33.7	102	64.5	589	26.7	868	-20.1	143	45.9	1,182	15.3	329	-3.8	101	-3.8	1,705	2.6	1,254	15.9	12月
110	37.5	55	-6.8	582	-2.7	1,216	-2.5	125	-22.4	583	-26.3	434	-1.8	97	-29.2	2,383	5.5	1,335	6.5	30年 1月
109	65.2	111	94.7	825	-6.4	1,385	13.5	171	-29.3	628	19.8	419	-1.4	219	-1.4	1,912	-6.2	1,512	-6.7	2月
141	101.4	169	191.4	749	28.0	965	-18.8	149	55.2	1,259	24.7	465	-8.5	175	-4.9	1,757	1.8	1,384	-2.3	3月
66	-10.8	69	3.0	637	-6.6	1,177	-6.2	142	-6.6	415	-40.8	522	31.2	96	-30.4	1,982	-0.8	1,253	7.7	4月
63	3.3	113	94.8	707	3.4	1,280	7.6	193	50.8	609	28.2	457	7.8	147	75.0	1,753	-9.8	1,440	2.4	5月
141	120.3	142	94.5	657	-4.6	917	-19.1	184	-7.1	1,129	5.4	335	-31.8	87	26.1	1,824	3.1	1,324	-7.9	6月
71	-22.8	65	16.1	604	-5.2	883	-5.0	139	-0.7	502	-3.3	482	14.2	79	-19.4	1,820	-4.8	1,360	7.9	7月
95	37.7	108	107.7	767	12.5	1,201	-1.0	208	62.5	488	0.0	328	-23.2	95	-10.4	1,808	-4.8	1,344	12.0	8月
87	-20.9	126	-3.1	621	-7.5	1,014	-21.3	117	-8.6	1,113	-3.7	316	-4.5	112	6.7	1,676	-6.6	1,215	-14.3	9月
119	72.5	86	43.3	762	23.7	1,178	9.5	167	-14.8	608	10.1	637	30.5	79	-4.8	2,032	-3.0	1,404	13.0	10月
105	14.1	305	291.0	824	-4.7	1,138	8.1	189	62.9	528	-18.0	364	-9.9	76	-11.6	1,977	5.0	1,240	-3.4	11月
94	-18.3	199	95.1	483	-18.0	779	-10.3	105	-26.6	883	-25.3	332	0.9	63	-37.6	1,723	1.1	1,142	-8.9	12月
121	10.0	185	236.4	718	23.4	1,228	1.0	188	50.4	680	16.6	510	17.5	119	22.7	2,436	2.2	1,371	2.7	31年 1月
73	-33.0	53	-52.3	833	1.0	955	-31.0	209	22.2	532	-15.3	317	-24.3	209	-4.6	1,960	2.5	1,488	-1.6	2月
85	-39.7	122	-27.8	583	-22.2	1,040	7.8	131	-12.1	1,029	-18.3	403	-13.3	171	-2.3	1,833	4.3	1,259	-9.0	3月
80	21.2	173	150.7	631	-0.9	1,026	-12.8	151	6.3	673	62.2	530	1.5	115	19.8	2,091	5.5	1,429	14.0	4月
79	25.4	84	-25.7	834	18.0	989	-22.7	152	-21.2	601	-1.3	238	-47.9	76	-48.3	1,671	-4.7	1,047	-27.3	元年 5月
96	-31.9	189	33.1	658	0.2	1,168	27.4	125	-32.1	971	-14.0	426	27.2	75	-13.8	1,716	-5.9	1,182	-10.7	6月
81	14.1	36	-44.6	637	5.5	1,102	24.8	166	19.4	591	17.7	412	-14.5	125	58.2	2,337	28.4	1,403	3.2	7月
78	-17.9	59	-45.4	643	-16.2	976	-18.7	165	-20.7	404	-17.2	282	-14.0	74	-22.1	1,878	3.9	1,065	-20.8	8月
96	10.3	111	-11.9	738	18.8	1,075	6.0	96	-17.9	894	-19.7	372	17.7	88	-21.4	1,694	1.1	1,253	3.1	9月

6	500.0	43	87.0	185	13.5	201	-23.9	17	-10.5	146	5.8	47	-30.9	15	-21.1	437	3.1	265	-11.4	大 津 所
5		27	0.0	6	20.0	20	-65.5	0	-100.0	12	1100.0	12	100.0	5	-44.4	71	73.2	6	-40.0	高 島 出 張 所
2	-77.8	8	33.3	57	-20.8	101	4.1	4	-50.0	86	11.7	63	103.2	13	225.0	179	40.9	211	43.5	長 浜 所
10	-41.2	6	-14.3	149	11.2	169	18.2	11	-38.9	569	-20.6	42	0.0	12	-14.3	139	-10.9	215	108.7	彦 根 所
33	37.5	1	-80.0	132	55.3	204	82.1	19	-9.5	40	60.0	45	15.4	15	-60.5	310	9.2	96	39.1	東 近 江 所
32	60.0	1		63	-14.9	135	12.5	12	71.4	12	-66.7	59	28.3	5	-28.6	164	5.1	173	0.0	甲 賀 所
8	-50.0	25	-56.9	146	65.9	245	11.4	33	-23.3	29	-75.6	104	23.8	23	9.5	394	-19.3	287	-30.7	草 津 所

産業別・規模別新規求人数

(パートを含む)

産業別新規求人数	令和元年9月			平成30年9月			前年同月比			
	求人数			求人数						
	全数	うち		全数	うち		全数	うち		
		パート	臨・季		パート	臨・季		パート	臨・季	
A,B 農, 林, 漁業 (01~04)	31	24	12	52	33	14	△ 40.4	△ 27.3	△ 14.3	
C 鉱業, 採石業, 砂利採取業 (05)	3	0	0	4	0	0	△ 25.0			
D 建設業 (06~08)	538	37	10	504	52	3	6.7	△ 28.8	233.3	
E 製造業 (09~32)	1,416	461	167	1,862	643	267	△ 24.0	△ 28.3	△ 37.5	
09 食料品製造業	211	155	74	312	184	133	△ 32.4	△ 15.8	△ 44.4	
10 飲料・たばこ・飼料製造業	13	8	0	26	18	3	△ 50.0	△ 55.6	△ 100.0	
11 繊維工業	53	18	2	80	30	2	△ 33.8	△ 40.0	0.0	
12 木材・木製品製造業(家具を除く)	23	8	2	17	6	1	35.3	33.3	100.0	
13 家具・装備品製造業	12	2	0	27	7	5	△ 55.6	△ 71.4	△ 100.0	
14 パルプ・紙・紙加工品製造業	32	6	2	20	7	0	60.0	△ 14.3		
15 印刷・同関連業	64	30	20	39	31	20	64.1	△ 3.2	0.0	
16 化学工業	63	25	5	79	25	5	△ 20.3	0.0	0.0	
17 石油製品・石炭製品製造業	6	0	0	2	0	0	200.0			
18 プラスチック製品製造業	94	16	8	201	57	16	△ 53.2	△ 71.9	△ 50.0	
19 ゴム製品製造業	7	2	0	65	0	0	△ 89.2			
21 窯業・土石製品製造業	70	23	1	87	29	16	△ 19.5	△ 20.7	△ 93.8	
22 鉄鋼業	20	0	0	33	4	0	△ 39.4	△ 100.0		
23 非鉄金属製造業	35	14	1	29	14	0	20.7	0.0		
24 金属製品製造業	163	15	1	160	31	6	1.9	△ 51.6	△ 83.3	
25 はん用機械器具製造業	68	10	1	113	17	11	△ 39.8	△ 41.2	△ 90.9	
26 生産用機械器具製造業	99	8	0	64	7	0	54.7	14.3		
27 業務用機械器具製造業	14	4	0	24	8	1	△ 41.7	△ 50.0	△ 100.0	
28 電子部品・デバイス・電子回路製造業	107	29	21	141	51	8	△ 24.1	△ 43.1	162.5	
29 電気機械器具製造業	125	47	16	178	69	34	△ 29.8	△ 31.9	△ 52.9	
30 情報通信機械器具製造業	18	8	0	13	2	0	38.5	300.0		
31 輸送用機械器具製造業	96	18	10	87	21	3	10.3	△ 14.3	233.3	
20,32 その他の製造業	23	15	3	65	25	3	△ 64.6	△ 40.0	0.0	
F 電気・ガス・熱供給・水道業 (33~36)	6	3	0	1	0	0	500.0			
G 情報通信業 (37~41)	111	32	3	126	40	0	△ 11.9	△ 20.0		
H 運輸業, 郵便業 (42~49)	738	201	69	621	194	71	18.8	3.6	△ 2.8	
I 卸売業, 小売業 (50~61)	1,075	619	71	1,014	603	121	6.0	2.7	△ 41.3	
J 金融業, 保険業 (62~67)	11	5	0	47	19	1	△ 76.6	△ 73.7	△ 100.0	
K 不動産業, 物品賃貸業 (68~70)	149	40	4	105	29	0	41.9	37.9		
L 学術研究, 専門・技術サービス業 (71~74)	96	32	4	117	32	7	△ 17.9	0.0	△ 42.9	
M 宿泊業, 飲食サービス業 (75~77)	894	792	64	1,113	979	91	△ 19.7	△ 19.1	△ 29.7	
N 生活関連サービス業, 娯楽業 (78~80)	372	242	28	316	173	14	17.7	39.9	100.0	
O 教育, 学習支援業 (81,82)	88	51	3	112	53	4	△ 21.4	△ 3.8	△ 25.0	
P 医療, 福祉 (83~85)	1,694	859	64	1,676	898	105	1.1	△ 4.3	△ 39.0	
Q 複合サービス事業 (86,87)	31	14	2	113	96	52	△ 72.6	△ 85.4	△ 96.2	
R サービス業(他に分類されないもの) (88~96)	1,253	589	282	1,215	470	245	3.1	25.3	15.1	
S, T 公務(他に分類されるものを除く)・その他 (97, 98, 99)	334	159	73	379	152	25	△ 11.9	4.6	192.0	
合計	8,840	4,160	856	9,377	4,466	1,020	△ 5.7	△ 6.9	△ 16.1	
事業規模別	29人以下	5,164	2,403	407	5,488	2,632	456	△ 5.9	△ 8.7	△ 10.7
	30~99人	2,230	1,063	182	2,335	1,116	238	△ 4.5	△ 4.7	△ 23.5
	100~299人	1,076	553	224	1,172	576	295	△ 8.2	△ 4.0	△ 24.1
	300~499人	176	77	27	146	80	11	20.5	△ 3.8	145.5
	500~999人	89	36	12	123	46	19	△ 27.6	△ 21.7	△ 36.8
	1,000人以上	105	28	4	113	16	1	△ 7.1	75.0	300.0

新規求職者（常用）の就業・不就業の状態別内訳

（パートを除く）

年度＝月平均 前年比＝%

項目 年度月別	新規求職 申込件数		在職者		離職者		定年到達者		事業主都合		自己都合		無業者	
	前年比	前年比	前年比	前年比	前年比	前年比	前年比	前年比	前年比	前年比	前年比	前年比	前年比	
														前年比
26年度	3,874	-11.3	1,398	-2.7	2,139	-15.5	65	-17.7	639	-22.5	1,390	-11.6	338	-15.5
27年度	3,719	-4.0	1,395	-0.2	2,035	-4.9	59	-9.2	567	-11.3	1,371	-1.4	289	-14.5
28年度	3,445	-7.4	1,349	-3.3	1,862	-8.5	57	-3.4	512	-9.7	1,259	-8.2	233	-19.4
29年度	3,202	-7.1	1,295	-4.0	1,688	-9.3	55	-3.5	436	-14.8	1,168	-7.2	219	-6.0
30年度	2,983	-6.8	1,204	-7.0	1,597	-5.4	58	5.5	400	-8.3	1,115	-4.5	182	-16.9
9月	3,197	-8.3	1,258	-9.0	1,729	-7.6	50	6.4	399	-11.7	1,248	-7.1	210	-10.3
10月	3,008	-7.4	1,129	0.2	1,680	-12.0	56	0.0	408	-22.4	1,186	-8.5	199	-6.1
11月	2,665	-9.5	1,072	-7.3	1,396	-12.3	43	16.2	309	-24.3	1,023	-8.6	197	-1.0
12月	2,320	-8.8	1,051	-2.2	1,148	-12.6	33	13.8	286	-25.1	810	-8.5	121	-21.4
30年 1月	3,572	-1.4	1,644	6.1	1,746	-5.5	54	3.8	434	-15.6	1,217	-1.5	182	-18.4
2月	3,529	-13.7	1,784	-12.2	1,525	-16.5	49	-2.0	363	-21.1	1,088	-15.2	220	-5.2
3月	3,460	-7.4	1,539	-4.9	1,614	-11.0	44	-10.2	394	-16.7	1,148	-8.1	307	0.3
4月	3,717	-4.5	1,071	-4.9	2,393	-4.0	124	-3.9	846	-1.2	1,392	-5.9	253	-7.3
5月	3,200	-2.6	1,212	3.3	1,816	-2.9	70	-1.4	497	-0.4	1,225	-3.2	172	-28.6
6月	2,807	-13.6	1,158	-9.7	1,481	-15.3	44	15.8	338	-26.0	1,069	-12.7	168	-23.3
7月	2,757	-7.8	1,112	-3.4	1,488	-9.3	63	61.5	333	-20.7	1,072	-6.5	157	-21.1
8月	2,948	-9.3	1,226	-8.2	1,538	-7.5	48	-7.7	347	-14.5	1,128	-4.2	184	-27.6
9月	2,635	-17.6	1,025	-18.5	1,433	-17.1	47	-6.0	314	-21.3	1,058	-15.2	177	-15.7
10月	3,195	6.2	1,197	6.0	1,814	8.0	71	26.8	429	5.1	1,287	8.5	184	-7.5
11月	2,643	-0.8	1,076	0.4	1,404	0.6	35	-18.6	335	8.4	1,008	-1.5	163	-17.3
12月	2,175	-6.3	915	-12.9	1,138	-0.9	32	-3.0	281	-1.7	800	-1.2	122	0.8
31年 1月	3,263	-8.7	1,401	-14.8	1,682	-3.7	53	-1.9	396	-8.8	1,203	-1.2	180	-1.1
2月	3,341	-5.3	1,618	-9.3	1,509	-1.0	60	22.4	335	-7.7	1,085	-0.3	214	-2.7
3月	3,117	-9.9	1,432	-7.0	1,471	-8.9	46	4.5	352	-10.7	1,054	-8.2	214	-30.3
4月	3,514	-5.5	934	-12.8	2,357	-1.5	141	13.7	792	-6.4	1,397	0.4	223	-11.9
元年 5月	2,817	-12.0	989	-18.4	1,675	-7.8	61	-12.9	446	-10.3	1,145	-6.5	153	-11.0
6月	2,639	-6.0	1,054	-9.0	1,400	-5.5	25	-43.2	309	-8.6	1,039	-2.8	185	10.1
7月	3,019	9.5	1,140	2.5	1,655	11.2	48	-23.8	377	13.2	1,203	12.2	224	42.7
8月	2,614	-11.3	1,071	-12.6	1,409	-8.4	38	-20.8	294	-15.3	1,048	-7.1	134	-27.2
9月	2,997	13.7	1,109	8.2	1,632	13.9	25	-46.8	392	24.8	1,188	12.3	256	44.6

大津所	630	15.8	215	0.0	368	26.5	9	-30.8	80	9.6	270	33.7	47	23.7
高島出張所	103	21.2	31	3.3	60	17.6	2	0.0	16	45.5	41	7.9	12	200.0
長浜所	327	-0.6	125	-11.3	183	9.6	0		46	12.2	137	15.1	19	-9.5
彦根所	346	5.5	140	0.7	175	2.3	5	66.7	37	-5.1	132	2.3	31	72.2
東近江所	472	10.5	173	13.1	252	1.6	4	-66.7	54	22.7	190	0.0	47	80.8
うちハローワークプラザ	114	20.0	42	7.7	65	27.5	1	0.0	11	-8.3	53	39.5	7	40.0
甲賀所	406	33.1	151	18.0	228	40.7	2	-71.4	76	111.1	144	22.0	27	80.0
草津所	713	15.6	274	25.1	366	6.7	3	-40.0	83	18.6	274	4.6	73	32.7
うち学生相談コーナー	119	11.2	48	17.1	56	5.7	0		9	0.0	47	6.8	15	15.4

安 定 所 別 有 効 求 人 ・

項 目 年度月別	有 効 求 人 数								有 効 求 職 者 数					
	大 津	高 島	長 浜	彦 根	東近江	甲 賀	草 津	滋賀県	大 津	高 島	長 浜	彦 根		
26年度	4,045	778	2,789	3,686	3,643	2,760	5,475	23,176	5,089	896	2,497	2,985		
27年度	4,621	661	2,750	4,157	4,000	2,663	5,549	24,401	4,873	786	2,395	2,906		
28年度	4,876	719	2,754	4,422	4,238	2,954	5,957	25,919	4,749	787	2,304	2,628		
29年度	4,989	722	2,780	4,904	4,358	3,183	6,335	27,272	4,600	722	2,043	2,476		
30年度	5,198	734	2,741	4,940	4,253	3,190	6,438	27,493	4,467	729	2,075	2,482		
30年	9月	4,733	735	2,856	4,521	4,329	3,122	6,062	26,358	4,711	722	2,006	2,490	
	10月	4,814	782	3,024	4,610	4,386	3,222	6,094	26,932	4,684	758	2,017	2,503	
	11月	4,921	705	2,915	4,915	4,319	3,101	6,237	27,113	4,151	730	1,894	2,347	
	12月	4,764	675	2,606	5,192	4,072	3,190	6,339	26,838	3,843	663	1,766	2,119	
	1月	4,750	669	2,659	5,156	4,769	3,623	6,994	28,620	4,050	617	1,818	2,149	
	2月	5,560	779	2,931	5,613	4,992	3,659	7,692	31,226	4,483	721	1,970	2,369	
	3月	5,549	840	3,104	5,976	4,981	3,278	7,540	31,268	4,807	766	2,135	2,651	
	4月	4,976	722	2,762	5,208	4,328	3,123	6,378	27,497	4,981	764	2,209	2,639	
	5月	5,039	705	2,657	5,080	4,105	3,186	6,150	26,922	4,793	684	2,219	2,663	
	6月	5,069	625	2,570	5,207	3,765	3,223	6,086	26,545	4,615	655	2,138	2,473	
	7月	4,816	630	2,628	5,117	3,811	2,976	5,961	25,939	4,358	630	2,081	2,375	
	8月	4,587	625	2,607	5,097	3,857	3,022	5,905	25,700	4,310	667	2,060	2,347	
31年	9月	4,837	619	2,726	4,885	3,810	3,175	5,844	25,896	4,278	709	2,047	2,389	
	10月	5,098	734	3,035	4,819	4,107	3,321	6,253	27,367	4,453	817	2,122	2,563	
	11月	5,323	750	2,928	4,721	4,403	3,120	6,475	27,720	4,353	818	2,023	2,452	
	12月	5,169	742	2,663	4,586	4,436	3,041	6,160	26,797	4,105	719	1,856	2,282	
	1月	5,601	813	2,699	4,663	4,835	3,431	6,891	28,933	4,123	665	1,928	2,326	
	2月	6,009	944	2,801	4,974	4,974	3,439	7,597	30,738	4,447	777	2,077	2,517	
	3月	5,848	893	2,815	4,918	4,607	3,227	7,552	29,860	4,789	841	2,134	2,757	
	4月	5,269	706	2,759	4,608	4,064	2,801	6,251	26,458	4,989	800	2,169	2,764	
	元年	5月	5,277	669	2,647	4,540	3,697	2,885	5,782	25,497	4,801	763	2,150	2,678
	6月	5,331	672	2,739	4,689	3,799	2,765	5,681	25,676	4,739	708	2,047	2,577	
	7月	5,188	710	2,742	4,597	3,843	3,021	5,911	26,012	4,645	694	2,099	2,557	
	8月	4,999	661	2,619	4,448	3,736	3,016	5,835	25,314	4,419	713	2,027	2,545	
9月	5,085	678	2,597	4,426	3,858	3,047	5,748	25,439	4,513	763	2,059	2,536		

有効求職状況

(パートを含む)

年度＝月平均

				有効求人倍率 (原数値)									年度月別
東近江	甲賀	草津	滋賀県	大津	高島	長浜	彦根	東近江	甲賀	草津	滋賀県		
3,937	2,629	5,592	23,626	0.79	0.87	1.12	1.23	0.93	1.05	0.98	0.98	26年度	
3,888	2,527	5,284	22,659	0.95	0.84	1.15	1.43	1.03	1.05	1.05	1.08	27年度	
3,705	2,472	4,946	21,589	1.03	0.91	1.20	1.68	1.14	1.20	1.20	1.20	28年度	
3,475	2,393	4,865	20,573	1.08	1.00	1.36	1.98	1.25	1.33	1.30	1.33	29年度	
3,249	2,399	4,520	19,920	1.16	1.01	1.32	1.99	1.31	1.33	1.42	1.38	30年度	
3,445	2,465	4,824	20,663	1.00	1.02	1.42	1.82	1.26	1.27	1.26	1.28	9月	
3,383	2,312	4,820	20,477	1.03	1.03	1.50	1.84	1.30	1.39	1.26	1.32	10月	
3,220	2,235	4,619	19,196	1.19	0.97	1.54	2.09	1.34	1.39	1.35	1.41	11月	
2,960	2,093	4,273	17,717	1.24	1.02	1.48	2.45	1.38	1.52	1.48	1.51	12月	
3,093	2,335	4,384	18,446	1.17	1.08	1.46	2.40	1.54	1.55	1.60	1.55	30年 1月	
3,394	2,413	4,803	20,153	1.24	1.08	1.49	2.37	1.47	1.52	1.60	1.55	2月	
3,570	2,526	5,075	21,530	1.15	1.10	1.45	2.25	1.40	1.30	1.49	1.45	3月	
3,749	2,569	5,192	22,103	1.00	0.95	1.25	1.97	1.15	1.22	1.23	1.24	4月	
3,647	2,548	5,124	21,678	1.05	1.03	1.20	1.91	1.13	1.25	1.20	1.24	5月	
3,550	2,447	4,879	20,757	1.10	0.95	1.20	2.11	1.06	1.32	1.25	1.28	6月	
3,208	2,388	4,405	19,445	1.11	1.00	1.26	2.15	1.19	1.25	1.35	1.33	7月	
3,143	2,295	4,318	19,140	1.06	0.94	1.27	2.17	1.23	1.32	1.37	1.34	8月	
3,144	2,281	4,283	19,131	1.13	0.87	1.33	2.04	1.21	1.39	1.36	1.35	9月	
3,288	2,363	4,476	20,082	1.14	0.90	1.43	1.88	1.25	1.41	1.40	1.36	10月	
3,064	2,350	4,375	19,435	1.22	0.92	1.45	1.93	1.44	1.33	1.48	1.43	11月	
2,857	2,236	4,030	18,085	1.26	1.03	1.43	2.01	1.55	1.36	1.53	1.48	12月	
2,908	2,339	4,094	18,383	1.36	1.22	1.40	2.00	1.66	1.47	1.68	1.57	31年 1月	
3,146	2,460	4,419	19,843	1.35	1.21	1.35	1.98	1.58	1.40	1.72	1.55	2月	
3,279	2,508	4,650	20,958	1.22	1.06	1.32	1.78	1.41	1.29	1.62	1.42	3月	
3,419	2,527	4,776	21,444	1.06	0.88	1.27	1.67	1.19	1.11	1.31	1.23	4月	
3,386	2,558	4,728	21,064	1.10	0.88	1.23	1.70	1.09	1.13	1.22	1.21	元年 5月	
3,348	2,516	4,523	20,458	1.12	0.95	1.34	1.82	1.13	1.10	1.26	1.26	6月	
3,229	2,489	4,402	20,115	1.12	1.02	1.31	1.80	1.19	1.21	1.34	1.29	7月	
3,153	2,420	4,392	19,669	1.13	0.93	1.29	1.75	1.18	1.25	1.33	1.29	8月	
3,252	2,462	4,486	20,071	1.13	0.89	1.26	1.75	1.19	1.24	1.28	1.27	9月	

年 齢 別 常 用 職

項 目 年度月別	有 効 求 職 者 数						有 効 求 人 数					
	年齢計	24歳	25～	35～	45～	55歳	年齢計	24歳	25～	35～	45～	55歳
		以下	34歳	44歳	54歳	以上		以下	34歳	44歳	54歳	以上
26年度	23,494	2,692	5,798	5,141	3,938	5,925	20,765 (20,765)	4,509 (2,575)	4,511 (5,603)	3,818 (4,573)	3,440 (3,184)	4,487 (4,830)
27年度	22,555	2,514	5,552	4,938	3,873	5,678	21,755 (21,755)	4,682 (2,574)	4,749 (5,793)	4,041 (4,857)	3,635 (3,448)	4,648 (5,083)
28年度	21,506	2,317	5,036	4,625	3,856	5,672	22,932 (22,932)	4,950 (2,742)	5,071 (5,989)	4,265 (5,061)	3,821 (3,756)	4,825 (5,384)
29年度	20,500	2,178	4,664	4,224	3,775	5,659	24,423 (24,423)	5,239 (2,922)	5,380 (6,239)	4,584 (5,208)	4,080 (4,131)	5,140 (5,923)
30年度	19,852	2,061	4,286	3,963	3,696	5,846	24,546 (24,546)	5,277 (2,950)	5,458 (6,084)	4,685 (5,170)	4,130 (4,232)	4,996 (6,110)
9月	20,589	2,213	4,852	4,233	3,835	5,456	23,817 (23,817)	5,167 (2,895)	5,286 (6,302)	4,471 (5,044)	3,950 (4,048)	4,943 (5,528)
10月	20,399	2,152	4,748	4,177	3,831	5,491	24,077 (24,077)	5,215 (2,893)	5,349 (6,329)	4,520 (5,097)	4,001 (4,115)	4,992 (5,643)
11月	19,131	2,050	4,454	3,928	3,523	5,176	24,001 (24,001)	5,191 (2,947)	5,313 (6,318)	4,501 (5,094)	3,991 (4,019)	5,005 (5,623)
12月	17,654	1,879	4,076	3,582	3,303	4,814	23,484 (23,484)	5,053 (2,851)	5,205 (6,141)	4,417 (4,936)	3,917 (3,998)	4,892 (5,558)
30年 1月	18,393	1,903	4,189	3,830	3,426	5,045	25,505 (25,505)	5,417 (2,958)	5,578 (6,491)	4,784 (5,487)	4,271 (4,349)	5,455 (6,220)
2月	20,082	2,042	4,420	4,195	3,766	5,659	28,205 (28,205)	5,902 (3,152)	6,085 (6,850)	5,304 (6,114)	4,770 (4,908)	6,144 (7,181)
3月	21,455	2,210	4,676	4,424	4,022	6,123	28,356 (28,356)	5,927 (3,187)	6,112 (6,785)	5,358 (6,101)	4,808 (4,988)	6,151 (7,295)
4月	22,024	2,281	4,684	4,297	4,075	6,687	24,968 (24,968)	5,327 (2,952)	5,493 (6,045)	4,750 (5,137)	4,213 (4,324)	5,185 (6,510)
5月	21,606	2,297	4,548	4,231	3,959	6,571	24,276 (24,276)	5,224 (2,995)	5,404 (5,891)	4,627 (5,037)	4,076 (4,137)	4,945 (6,216)
6月	20,688	2,143	4,382	4,031	3,814	6,318	23,644 (23,644)	5,143 (2,906)	5,321 (5,862)	4,499 (4,877)	3,943 (4,009)	4,738 (5,990)
7月	19,372	2,038	4,226	3,829	3,639	5,640	23,231 (23,231)	5,034 (2,824)	5,221 (5,824)	4,420 (4,817)	3,868 (3,979)	4,688 (5,787)
8月	19,070	2,018	4,184	3,833	3,528	5,507	23,268 (23,268)	5,057 (2,854)	5,247 (5,879)	4,437 (4,904)	3,865 (3,915)	4,662 (5,716)
9月	19,057	1,998	4,217	3,901	3,475	5,466	23,352 (23,352)	5,033 (2,827)	5,227 (5,923)	4,445 (5,016)	3,908 (3,888)	4,739 (5,698)
10月	20,013	2,069	4,441	4,108	3,632	5,763	24,508 (24,508)	5,289 (2,932)	5,473 (6,234)	4,672 (5,290)	4,116 (4,086)	4,958 (5,966)
11月	19,365	2,011	4,273	3,968	3,575	5,538	24,653 (24,653)	5,307 (2,973)	5,478 (6,231)	4,702 (5,302)	4,155 (4,210)	5,011 (5,937)
12月	18,027	1,884	3,925	3,632	3,424	5,162	23,577 (23,577)	5,069 (2,867)	5,241 (5,894)	4,503 (5,004)	3,981 (4,149)	4,783 (5,663)
31年 1月	18,326	1,901	3,993	3,679	3,494	5,259	25,426 (25,426)	5,464 (3,067)	5,647 (6,358)	4,860 (5,380)	4,297 (4,492)	5,158 (6,129)
2月	19,781	1,977	4,216	3,947	3,756	5,885	27,106 (27,106)	5,745 (3,112)	5,925 (6,577)	5,195 (5,720)	4,626 (4,846)	5,615 (6,851)
3月	20,893	2,118	4,339	4,101	3,978	6,357	26,549 (26,549)	5,632 (3,096)	5,822 (6,296)	5,108 (5,550)	4,514 (4,754)	5,473 (6,853)
4月	21,379	2,181	4,303	4,065	3,969	6,861	23,816 (23,816)	5,075 (2,853)	5,270 (5,565)	4,601 (4,873)	4,042 (4,152)	4,828 (6,373)
元年 5月	21,005	2,208	4,251	3,986	3,841	6,719	22,996 (22,996)	4,911 (2,869)	5,105 (5,442)	4,441 (4,694)	3,892 (3,923)	4,647 (6,068)
6月	20,407	2,117	4,128	3,886	3,794	6,482	22,968 (22,968)	4,939 (2,868)	5,137 (5,491)	4,426 (4,706)	3,875 (3,978)	4,591 (5,925)
7月	20,065	2,192	4,173	3,830	3,814	6,056	23,242 (23,242)	5,018 (2,999)	5,211 (5,633)	4,489 (4,750)	3,918 (4,087)	4,606 (5,773)
8月	19,616	2,080	4,218	3,753	3,688	5,877	22,771 (22,771)	4,914 (2,818)	5,103 (5,662)	4,378 (4,635)	3,847 (3,968)	4,529 (5,688)
9月	20,023	2,054	4,364	3,959	3,763	5,883	23,009 (23,009)	4,954 (2,760)	5,135 (5,787)	4,415 (4,826)	3,889 (3,993)	4,616 (5,643)

*有効求人人数、有効求人倍率の上段は「求人人数均等配分方式」、下段（ ）は「就職機会積み上げ方式」。

業 紹 介 状 況

(パートを含む)

年度=月平均

就 職 件 数						有 効 求 人 倍 率						年度月別
年齢計	24歳	25～	35～	45～	55歳	年齢計	24歳	25～	35～	45～	55歳	
	以下	34歳	44歳	54歳	以上		以下	34歳	44歳	54歳	以上	
1,863	248	455	466	335	359	0.88 (0.88)	1.67 (0.96)	0.78 (0.97)	0.74 (0.89)	0.87 (0.81)	0.76 (0.82)	26年度
1,838	233	440	452	350	363	0.96 (0.96)	1.86 (1.02)	0.86 (1.04)	0.82 (0.98)	0.94 (0.89)	0.82 (0.90)	27年度
1,795	217	408	445	348	377	1.07 (1.07)	2.14 (1.18)	1.01 (1.19)	0.92 (1.09)	0.99 (0.97)	0.85 (0.95)	28年度
1,740	199	382	416	357	386	1.19 (1.19)	2.41 (1.34)	1.15 (1.34)	1.09 (1.23)	1.08 (1.09)	0.91 (1.05)	29年度
1,640	178	340	365	353	404	1.24 (1.24)	2.56 (1.43)	1.27 (1.42)	1.18 (1.30)	1.12 (1.15)	0.85 (1.05)	30年度
1,801	211	386	461	374	369	1.16 (1.16)	2.33 (1.31)	1.09 (1.30)	1.06 (1.19)	1.03 (1.06)	0.91 (1.01)	9月
1,713	192	375	393	364	389	1.18 (1.18)	2.42 (1.34)	1.13 (1.33)	1.08 (1.22)	1.04 (1.07)	0.91 (1.03)	10月
1,533	191	359	333	311	339	1.25 (1.25)	2.53 (1.44)	1.19 (1.42)	1.15 (1.30)	1.13 (1.14)	0.97 (1.09)	11月
1,264	147	307	292	265	253	1.33 (1.33)	2.69 (1.52)	1.28 (1.51)	1.23 (1.38)	1.19 (1.21)	1.02 (1.15)	12月
1,240	145	273	289	278	255	1.39 (1.39)	2.85 (1.55)	1.33 (1.55)	1.25 (1.43)	1.25 (1.27)	1.08 (1.23)	30年 1月
1,741	173	333	429	396	410	1.40 (1.40)	2.89 (1.54)	1.38 (1.55)	1.26 (1.46)	1.27 (1.30)	1.09 (1.27)	2月
2,703	220	490	664	559	770	1.32 (1.32)	2.68 (1.44)	1.31 (1.45)	1.21 (1.38)	1.20 (1.24)	1.00 (1.19)	3月
2,003	250	431	399	430	493	1.13 (1.13)	2.34 (1.29)	1.17 (1.29)	1.11 (1.20)	1.03 (1.06)	0.78 (0.97)	4月
1,887	222	391	423	428	423	1.12 (1.12)	2.27 (1.30)	1.19 (1.30)	1.09 (1.19)	1.03 (1.04)	0.75 (0.95)	5月
1,694	194	364	374	368	394	1.14 (1.14)	2.40 (1.36)	1.21 (1.34)	1.12 (1.21)	1.03 (1.05)	0.75 (0.95)	6月
1,508	167	318	329	331	363	1.20 (1.20)	2.47 (1.39)	1.24 (1.38)	1.15 (1.26)	1.06 (1.09)	0.83 (1.03)	7月
1,384	159	297	327	293	308	1.22 (1.22)	2.51 (1.41)	1.25 (1.41)	1.16 (1.28)	1.10 (1.11)	0.85 (1.04)	8月
1,556	162	307	385	313	389	1.23 (1.23)	2.52 (1.41)	1.24 (1.40)	1.14 (1.29)	1.12 (1.12)	0.87 (1.04)	9月
1,680	160	355	403	384	378	1.22 (1.22)	2.56 (1.42)	1.23 (1.40)	1.14 (1.29)	1.13 (1.13)	0.86 (1.04)	10月
1,579	171	320	366	333	389	1.27 (1.27)	2.64 (1.48)	1.28 (1.46)	1.18 (1.34)	1.16 (1.18)	0.90 (1.07)	11月
1,330	150	292	270	287	331	1.31 (1.31)	2.69 (1.52)	1.34 (1.50)	1.24 (1.38)	1.16 (1.21)	0.93 (1.10)	12月
1,158	119	244	273	244	278	1.39 (1.39)	2.87 (1.61)	1.41 (1.59)	1.32 (1.46)	1.23 (1.29)	0.98 (1.17)	31年 1月
1,576	159	315	357	337	408	1.37 (1.37)	2.91 (1.57)	1.41 (1.56)	1.32 (1.45)	1.23 (1.29)	0.95 (1.16)	2月
2,312	217	440	473	492	690	1.27 (1.27)	2.66 (1.46)	1.34 (1.45)	1.25 (1.35)	1.13 (1.20)	0.86 (1.08)	3月
1,837	247	339	347	418	486	1.11 (1.11)	2.33 (1.31)	1.22 (1.29)	1.13 (1.20)	1.02 (1.05)	0.70 (0.93)	4月
1,646	177	334	394	334	407	1.09 (1.09)	2.22 (1.30)	1.20 (1.28)	1.11 (1.18)	1.01 (1.02)	0.69 (0.90)	元年 5月
1,566	188	280	320	364	414	1.13 (1.13)	2.33 (1.35)	1.24 (1.33)	1.14 (1.21)	1.02 (1.05)	0.71 (0.91)	6月
1,432	160	292	305	307	368	1.16 (1.16)	2.29 (1.37)	1.25 (1.35)	1.17 (1.24)	1.03 (1.07)	0.76 (0.95)	7月
1,236	132	267	268	251	318	1.16 (1.16)	2.36 (1.35)	1.21 (1.34)	1.17 (1.24)	1.04 (1.08)	0.77 (0.97)	8月
1,511	160	297	360	306	388	1.15 (1.15)	2.41 (1.34)	1.18 (1.33)	1.12 (1.22)	1.03 (1.06)	0.78 (0.96)	9月

中 高 年 齢 者 求 職

項目 年度月別	新規求職申込件数					有効求職者数				
	(1) 45歳以上		(2) (1)のうち 55歳以上		中高比 (%)	(1) 45歳以上		(2) (1)のうち 55歳以上		中高比 (%)
	前年比	前年比	前年比	前年比						
26年度	2,315	-5.2	1,365	-2.8	39.1	9,930	-9.3	5,974	-7.5	42.0
27年度	2,275	-1.7	1,322	-3.2	39.9	9,605	-3.3	5,718	-4.3	42.4
28年度	2,241	-1.5	1,307	-1.1	41.6	9,562	-0.4	5,693	-0.4	44.3
29年度	2,217	-1.1	1,304	-0.2	43.7	9,467	-1.0	5,678	-0.3	46.0
30年度	2,245	1.3	1,350	3.5	46.4	9,572	1.1	5,863	3.3	48.1
30年 9月	2,074	-1.7	1,168	-3.0	40.4	9,328	-0.5	5,474	-1.3	45.1
10月	2,149	3.1	1,250	1.4	44.6	9,361	0.2	5,511	-0.8	45.7
11月	1,728	0.9	1,024	7.2	41.6	8,731	-2.5	5,195	-2.2	45.5
12月	1,541	-4.8	877	-5.4	43.3	8,144	-2.8	4,832	-2.7	46.0
1月	2,392	4.5	1,434	7.3	43.7	8,488	-1.4	5,056	-0.7	46.0
2月	2,744	-8.0	1,626	-3.4	47.6	9,454	-3.3	5,677	-0.9	46.9
3月	2,593	-0.8	1,542	0.5	46.2	10,181	-3.1	6,148	-1.0	47.3
4月	3,354	8.9	2,231	10.4	51.0	10,798	-0.3	6,713	1.2	48.9
5月	2,414	8.9	1,404	7.8	45.4	10,565	2.8	6,592	4.2	48.7
6月	2,055	-2.0	1,195	3.0	46.0	10,164	1.7	6,334	3.9	49.0
7月	1,837	-6.0	1,091	-3.7	43.6	9,311	-1.8	5,655	-0.2	47.9
8月	1,990	-2.3	1,164	4.4	44.0	9,061	-2.8	5,519	0.2	47.3
9月	1,834	-11.6	1,068	-8.6	42.6	8,970	-3.8	5,484	0.2	46.9
10月	2,400	11.7	1,462	17.0	45.2	9,425	0.7	5,780	4.9	46.9
11月	1,926	11.5	1,084	5.9	46.1	9,147	4.8	5,557	7.0	47.1
12月	1,505	-2.3	855	-2.5	45.8	8,617	5.8	5,179	7.2	47.6
31年 1月	2,392	0.0	1,417	-1.2	45.9	8,779	3.4	5,273	4.3	47.8
2月	2,707	-1.3	1,700	4.6	49.3	9,667	2.3	5,898	3.9	48.7
3月	2,521	-2.8	1,525	-1.1	49.2	10,364	1.8	6,369	3.6	49.5
4月	3,222	-3.9	2,201	-1.3	52.5	10,860	0.6	6,872	2.4	50.6
元年 5月	2,283	-5.4	1,380	-1.7	47.4	10,591	0.2	6,727	2.0	50.3
6月	2,031	-1.2	1,179	-1.3	46.3	10,302	1.4	6,488	2.4	50.4
7月	2,205	20.0	1,320	21.0	47.2	9,896	6.3	6,063	7.2	49.2
8月	1,891	-5.0	1,132	-2.7	45.6	9,592	5.9	5,889	6.7	48.8
9月	2,198	19.8	1,283	20.1	44.1	9,673	7.8	5,899	7.6	48.2

大津所	551	28.4	333	29.6	52.1	2,349	9.1	1,396	11.1	52.0
高島出張所	96	9.1	60	13.2	49.7	411	10.2	251	11.1	53.9
長浜所	246	23.6	142	15.4	45.2	973	4.7	605	0.2	47.3
彦根所	255	1.6	161	1.3	43.4	1,204	6.6	745	4.6	47.5
東近江所	337	8.0	196	8.3	40.2	1,583	8.5	1,047	14.4	48.7
うちハローワークプラザ	90	18.4	58	34.9	44.1	255	8.1	170	18.9	50.5
甲賀所	264	43.5	154	54.0	44.7	1,228	10.6	762	9.8	49.9
草津所	449	21.0	237	21.5	38.4	1,925	6.0	1,093	1.6	42.9
うち学生相談コーナー	1	0.0	0		0.7	3	-40.0	0		0.8

就 職 状 況

(パートを含む) 年度=月平均 前年比=%

紹 介 件 数					就 職 件 数					年度月別
(1) 45歳以上	(2) (1)のうち 55歳以上		中高比	(1) 45歳以上	(2) (1)のうち 55歳以上		中高比			
前年比	前年比	(%)	前年比	前年比	(%)					
3,409	-12.8	1,742	-9.3	39.7	803	-7.1	418	-4.8	38.3	26年度
3,278	-3.8	1,696	-2.6	41.3	813	1.2	415	-0.7	39.6	27年度
3,139	-4.2	1,628	-4.0	43.4	837	3.0	442	6.5	41.6	28年度
3,026	-3.6	1,629	0.1	46.1	842	0.6	443	0.2	43.6	29年度
2,896	-4.3	1,577	-3.2	48.9	863	2.5	469	5.9	47.3	30年度
2,933	-6.6	1,523	-7.9	43.2	838	8.0	422	1.7	42.2	9月
2,753	-3.8	1,409	-5.4	45.5	844	6.2	442	2.1	45.0	10月
2,434	-8.9	1,249	-7.1	45.0	716	-5.4	368	-8.9	42.9	11月
1,915	-7.8	1,028	4.0	43.7	638	2.2	326	3.8	43.5	12月
2,738	0.5	1,464	4.6	45.0	641	3.9	312	4.7	44.5	30年 1月
4,646	-3.7	2,636	-4.6	53.0	915	-5.6	485	-4.3	47.6	2月
4,392	-0.8	2,542	1.2	51.2	1,451	-2.9	848	2.7	49.3	3月
3,223	2.3	1,752	5.4	48.1	1,029	3.7	559	3.9	46.1	4月
2,899	-2.6	1,480	-6.0	46.2	958	14.6	481	9.3	46.3	5月
2,730	-14.0	1,402	-18.6	47.6	891	5.8	473	11.8	46.8	6月
2,320	-12.1	1,198	-15.8	45.3	786	9.5	418	12.1	47.1	7月
2,498	-2.4	1,298	-0.9	46.8	683	0.7	350	2.0	44.6	8月
2,620	-10.7	1,371	-10.0	47.7	791	-5.6	435	3.1	46.6	9月
2,941	6.8	1,555	10.4	48.2	845	0.1	429	-2.9	45.9	10月
2,676	9.9	1,445	15.7	48.4	808	12.8	446	21.2	46.7	11月
1,843	-3.8	990	-3.7	45.9	734	15.0	396	21.5	47.8	12月
2,647	-3.3	1,417	-3.2	47.2	612	-4.5	340	9.0	45.9	31年 1月
4,394	-5.4	2,696	2.3	55.5	868	-5.1	492	1.4	48.8	2月
3,956	-9.9	2,318	-8.8	54.3	1,352	-6.8	810	-4.5	52.6	3月
2,829	-12.2	1,553	-11.4	51.2	1,002	-2.6	547	-2.1	49.9	4月
2,649	-8.6	1,475	-0.3	49.3	822	-14.2	449	-6.7	45.7	元年 5月
2,591	-5.1	1,424	1.6	48.7	879	-1.3	483	2.1	50.6	6月
2,600	12.1	1,406	17.4	49.2	779	-0.9	434	3.8	48.4	7月
2,257	-9.6	1,285	-1.0	47.9	664	-2.8	381	8.9	48.0	8月
2,791	6.5	1,581	15.3	46.0	785	-0.8	443	1.8	47.3	9月

697	-3.1	419	6.6	56.7	161	-13.9	102	-1.0	51.4	大 津 所
93	-18.4	46	-8.0	48.9	35	66.7	21	162.5	53.0	高 島 出 張 所
304	29.9	185	38.1	45.4	95	4.4	58	48.7	46.6	長 浜 所
355	-2.2	190	1.6	42.3	129	4.9	67	-8.2	49.6	彦 根 所
406	-2.2	227	10.2	40.4	114	-7.3	61	-16.4	45.1	東 近 江 所
106	3.9	80	48.1	48.4	32	14.3	17	13.3	57.1	うちハローワークプラザ
282	7.6	146	-2.0	43.8	93	5.7	48	-14.3	46.7	甲 賀 所
654	27.5	368	46.0	44.0	158	0.0	86	3.6	43.5	草 津 所
1	-85.7	0		0.6	0		0		0.0	うち学生相談コーナー

パートタイム職業紹介状況

年度=月平均 前年比=%

項目 年度月別	新規求職 申込件数		月間有効 求職者数		紹介件数		就職件数		新規求人数		月間有効 求人		充足数		有効求人 倍率	
		前年比		前年比		前年比		前年比		前年比		前年比		前年比	(原数値)	
26年度	2,036	-4.4	8,340	-4.6	2,686	-15.0	857	-11.3	3,933	-0.1	10,345	1.4	814	-10.6	1.24	
27年度	1,973	-3.1	8,102	-2.9	2,461	-8.4	834	-2.7	4,269	8.5	11,442	10.6	784	-3.7	1.41	
28年度	1,929	-2.2	7,991	-1.4	2,384	-3.1	858	2.9	4,318	1.1	11,791	3.1	800	2.0	1.48	
29年度	1,863	-3.4	7,849	-1.8	2,274	-4.6	841	-2.0	4,509	4.4	12,276	4.1	781	-2.4	1.56	
30年度	1,844	-1.0	7,900	0.6	2,139	-5.9	812	-3.4	4,431	-1.7	12,293	0.1	752	-3.7	1.56	
30年	9月	1,928	-2.9	7,777	-1.4	2,405	-1.4	853	13.0	4,634	7.9	11,676	5.2	778	10.8	1.50
	10月	1,804	-5.3	7,845	-2.5	2,018	-10.8	848	7.5	4,318	2.1	12,059	5.1	768	11.1	1.54
	11月	1,484	1.0	7,339	-5.8	1,766	-11.1	698	-11.2	4,116	2.4	12,036	3.7	649	-11.7	1.64
	12月	1,239	-3.9	6,711	-4.9	1,417	-3.9	625	1.5	4,195	4.8	11,847	4.7	565	-0.7	1.77
	1月	1,894	4.2	6,844	-1.8	1,958	6.5	630	1.6	5,138	6.3	12,591	4.5	578	3.0	1.84
	2月	2,219	-10.8	7,581	-4.0	3,293	-12.2	776	-16.1	5,691	4.8	14,142	6.9	708	-19.7	1.87
	3月	2,147	-6.0	8,246	-4.3	3,263	-1.2	1,376	-3.0	5,258	9.9	14,657	9.8	1,344	-2.7	1.78
	4月	2,849	4.6	8,848	-2.7	2,590	2.2	1,047	-7.3	4,107	-6.1	12,619	4.8	984	-4.7	1.43
	5月	2,109	5.1	8,835	0.6	2,433	-1.8	984	6.5	4,417	9.1	12,393	5.1	900	4.4	1.40
	6月	1,647	-4.6	8,481	0.2	2,016	-12.6	881	2.1	4,538	2.8	12,119	3.0	813	1.5	1.43
	7月	1,454	-8.1	7,549	-4.2	1,666	-15.0	693	-3.2	3,862	-1.9	11,716	3.6	632	-5.7	1.55
	8月	1,570	-1.8	7,333	-3.9	1,822	-3.6	624	-5.0	3,778	-5.3	11,258	-1.2	578	-6.9	1.54
	9月	1,663	-13.7	7,508	-3.5	2,005	-16.6	732	-14.2	4,466	-3.6	11,411	-2.3	670	-13.9	1.52
	10月	2,104	16.6	8,071	2.9	2,220	10.0	827	-2.5	4,762	10.3	12,312	2.1	782	1.8	1.53
	11月	1,532	3.2	7,765	5.8	2,010	13.8	756	8.3	3,940	-4.3	12,246	1.7	689	6.2	1.58
	12月	1,106	-10.7	7,103	5.8	1,317	-7.1	699	11.8	4,004	-4.6	11,678	-1.4	583	3.2	1.64
31年	1月	1,947	2.8	7,122	4.1	1,853	-5.4	569	-9.7	5,379	4.7	12,503	-0.7	517	-10.6	1.76
	2月	2,148	-3.2	7,802	2.9	2,994	-9.1	766	-1.3	5,107	-10.3	13,689	-3.2	741	4.7	1.75
	3月	2,003	-6.7	8,386	1.7	2,746	-15.8	1,166	-15.3	4,817	-8.4	13,568	-7.4	1,130	-15.9	1.62
	4月	2,614	-8.2	8,802	-0.5	2,089	-19.3	975	-6.9	4,226	2.9	12,137	-3.8	914	-7.1	1.38
元年	5月	1,997	-5.3	8,778	-0.6	2,161	-11.2	845	-14.1	3,732	-15.5	11,603	-6.4	787	-12.6	1.32
	6月	1,741	5.7	8,673	2.3	1,962	-2.7	821	-6.8	4,483	-1.2	11,701	-3.4	752	-7.5	1.35
	7月	1,641	12.9	8,136	7.8	1,843	10.6	758	9.4	4,375	13.3	11,715	0.0	700	10.8	1.44
	8月	1,529	-2.6	7,829	6.8	1,728	-5.2	627	0.5	3,466	-8.3	11,381	1.1	588	1.7	1.45
	9月	1,982	19.2	8,033	7.0	2,354	17.4	765	4.5	4,160	-6.9	11,378	-0.3	727	8.5	1.42

大津所	427	29.0	1,737	8.1	476	15.0	148	7.2	717	-15.0	2,263	1.7	147	9.7	1.30
高島出張所	90	0.0	330	1.2	86	-29.5	33	37.5	132	-8.3	335	6.3	29	52.6	1.02
長浜所	216	32.5	785	0.8	252	37.0	83	3.8	450	-3.2	1,108	-7.8	78	6.8	1.41
彦根所	241	8.6	1,072	11.3	322	24.8	114	5.6	1036	-7.3	2,430	-4.2	122	11.9	2.27
東近江所	366	13.7	1,384	7.0	413	9.3	134	0.8	540	23.6	1,520	4.8	105	11.7	1.10
うちハローワークプラザ	90	34.3	210	5.5	93	22.4	28	-17.6	-	-	-	-	-	-	-
甲賀所	185	25.9	926	2.9	230	15.0	77	0.0	433	-6.7	1,144	-4.6	75	17.2	1.24
草津所	457	17.8	1,799	9.8	575	28.1	176	2.3	852	-14.3	2,578	3.8	171	-3.4	1.43
うち学生相談コーナー	16	128.6	37	12.1	10	-54.5	5	-50.0	-	-	-	-	-	-	-

雇 用 保 険 適 用 状 況

前年比=%

項 目 年度月別	適 用 事 業 所 関 係						被 保 険 者 関 係 (一般+高年齢+特例)								
	設 置		廃 止		月末適用事業所数		資 格 取 得 者 数		資 格 喪 失 者 数			被 保 険 者 数			
	前年比	前年比	前年比	前年比	前年比	前年比	前年比	前年比	うち 事業主都合	前年比	前年比	前年比			
26年度	888	0.9	779	-7.4	19,990	0.6	66,691	-0.5	63,260	0.7	4,475	-6.5	357,060	1.1	
27年度	865	-2.6	970	24.5	19,915	-0.4	67,374	1.0	62,071	-1.9	3,778	-15.6	363,331	1.8	
28年度	959	10.9	726	-25.2	20,182	1.3	70,955	5.3	61,794	-0.4	3,791	0.3	373,671	2.8	
29年度	949	-1.0	682	-6.1	20,469	1.4	73,793	4.0	64,122	3.8	3,015	-20.5	384,844	3.0	
30年度	825	-13.1	593	-13.0	20,723	1.2	73,744	-0.1	66,605	3.9	3,343	10.9	391,853	1.8	
30年	9月	75	74.4	253	61.1	20,272	1.6	5,046	6.5	4,794	2.6	183	-24.7	385,374	4.4
	10月	70	-10.3	23	-14.8	20,321	1.6	5,473	12.0	5,180	-0.6	171	-45.2	385,405	4.3
	11月	62	-16.2	27	-28.9	20,358	1.6	4,993	14.5	4,252	3.3	192	-4.0	386,161	4.4
	12月	43	-25.9	22	-38.9	20,381	1.5	4,423	2.2	3,953	10.8	182	4.6	386,547	4.3
	1月	55	-11.3	30	7.1	20,406	1.5	3,964	-19.2	5,034	4.0	269	25.1	385,570	4.1
	2月	64	-24.7	25	-44.4	20,444	1.5	4,284	-28.2	4,292	-4.9	252	-57.6	384,902	3.5
	3月	68	-25.3	43	-32.8	20,469	1.4	5,210	-25.0	5,419	1.4	304	-4.4	384,844	3.0
	4月	111	-28.4	78	11.4	20,506	1.2	12,394	-6.5	11,845	5.3	601	-4.8	385,339	2.5
	5月	99	-9.2	64	-16.9	20,542	1.2	9,916	0.5	5,434	-1.1	237	17.9	389,693	2.5
	6月	65	-40.4	28	-44.0	20,579	1.0	5,664	-11.3	4,701	2.8	201	-25.8	390,529	2.0
	7月	73	-11.0	36	5.9	20,612	0.9	5,362	-6.6	5,215	11.3	216	5.4	390,632	1.5
	8月	60	5.3	35	25.0	20,641	0.9	5,132	-0.4	5,149	-0.8	349	126.6	390,471	1.4
31年	9月	55	-26.7	174	-31.2	20,523	1.2	4,566	-9.5	4,745	-1.0	288	57.4	390,253	1.3
	10月	81	15.7	21	-8.7	20,588	1.3	6,378	16.5	6,307	21.8	426	149.1	390,721	1.4
	11月	61	-1.6	24	-11.1	20,628	1.3	5,407	8.3	4,492	5.6	167	-13.0	391,458	1.4
	12月	41	-4.7	41	86.4	20,629	1.2	4,463	0.9	4,023	1.8	174	-4.4	391,933	1.4
	1月	53	-3.6	26	-13.3	20,658	1.2	4,421	11.5	5,461	8.5	187	-30.5	390,910	1.4
	2月	64	0.0	30	20.0	20,690	1.2	4,737	10.6	4,477	4.3	177	-29.8	391,245	1.6
	3月	62	-8.8	36	-16.3	20,723	1.2	5,304	1.8	4,756	-12.2	320	5.3	391,853	1.8
	4月	90	-18.9	92	17.9	20,720	1.0	11,537	-6.9	11,840	0.0	589	-2.0	391,698	1.7
	5月	85	-14.1	56	-12.5	20,763	1.1	10,165	2.5	5,568	2.5	191	-19.4	396,333	1.7
	6月	81	24.6	29	3.6	20,813	1.1	6,092	7.6	4,595	-2.3	164	-18.4	397,985	1.9
	7月	65	-11.0	49	36.1	20,832	1.1	5,655	5.5	5,206	-0.2	368	70.4	398,397	2.0
	8月	50	-16.7	42	20.0	20,842	1.0	4,521	-11.9	4,746	-7.8	251	-28.1	398,343	2.0
9月	58	5.5	171	-1.7	20,730	1.0	4,666	2.2	4,714	-0.7	196	-31.9	398,334	2.1	

大 津 所	18	12.5	45	400.0	4,401	2.3	797	1.1	771	-7.8	34	-41.4	77,264	1.7
高 島 出 張 所	4	300.0	5	25.0	853	1.2	86	-2.3	89	-1.1	10		9,048	0.0
長 浜 所	7	75.0	18	-25.0	2,480	0.7	450	-0.7	468	-7.5	40	2.6	40,427	2.0
彦 根 所	7	40.0	24	20.0	2,561	0.6	615	4.6	643	1.6	17	-54.1	59,801	0.3
東 近 江 所	7	16.7	52	23.8	3,441	0.3	775	5.6	743	-12.2	15	-55.9	63,621	2.2
甲 賀 所	3	-50.0	8	-33.3	2,207	-0.8	577	8.7	541	4.6	32	10.3	44,488	3.5
草 津 所	12	-29.4	19	-69.8	4,787	1.5	1,366	-1.3	1,459	10.8	48	-47.3	103,685	3.0

雇 用 保 険 給 付

項 目 年度月別	基 本 手 当							高 年 齢 者 給 付 金		
	受給資格決定件数		初回受給者数		受給者実人員 (月平均)		支給金額(千円)		受給者数	
		前年比		前年比		前年比		前年比		前年比
26年度	17,860	-6.8	14,806	-9.1	5,502	-14.3	8,104,553	-17.4	2,391	11.1
27年度	17,147	-4.0	14,362	-3.0	5,208	-5.3	7,660,803	-5.5	2,498	4.5
28年度	16,446	-4.1	13,281	-7.5	4,849	-6.9	7,107,234	-7.2	2,601	4.1
29年度	15,353	-6.6	12,389	-6.7	4,525	-6.7	6,669,933	-6.2	2,710	4.2
30年度	15,055	-1.9	11,954	-3.5	4,334	-4.2	6,415,872	-3.8	3,072	13.4
9月	1,164	-5.5	862	-18.5	4,686	-10.1	573,291	-12.6	169	-1.7
10月	1,326	-8.8	970	12.9	4,723	-4.0	585,181	-0.2	240	23.1
11月	1,022	-8.2	997	-14.0	4,458	-7.5	590,225	-6.7	178	9.2
12月	847	-13.2	770	-8.0	4,131	-8.1	462,572	-13.6	148	18.4
30年 1月	1,167	-8.9	892	-11.9	4,218	-7.8	570,613	-0.7	200	12.4
2月	1,131	-9.6	913	-12.0	3,931	-11.5	460,986	-7.6	187	12.0
3月	1,129	-7.1	827	-15.7	3,883	-12.8	495,448	-14.0	183	4.6
4月	1,900	-6.4	769	-16.8	3,699	-11.0	413,732	-11.1	563	45.1
5月	1,778	-0.9	1,811	0.3	4,638	-7.8	587,263	-2.5	511	15.6
6月	1,187	-9.3	931	-18.5	4,427	-10.0	519,912	-12.8	250	12.6
7月	1,193	1.0	1,024	-4.8	4,705	-6.2	560,914	-1.5	228	18.8
8月	1,091	-12.9	1,153	-4.8	4,798	-6.8	625,977	-10.3	180	11.8
9月	1,071	-8.0	841	-2.4	4,565	-2.6	556,599	-2.9	187	10.7
10月	1,469	10.8	1,012	4.3	4,631	-1.9	604,877	3.4	231	-3.8
11月	1,077	5.4	998	0.1	4,325	-3.0	562,662	-4.7	182	2.2
12月	816	-3.7	748	-2.9	4,103	-0.7	470,513	1.7	139	-6.1
31年 1月	1,219	4.5	1,003	12.4	4,310	2.2	591,702	3.7	224	12.0
2月	1,140	0.8	888	-2.7	3,969	1.0	462,754	0.4	179	-4.3
3月	1,114	-1.3	776	-6.2	3,833	-1.3	458,967	-7.4	198	8.2
4月	1,881	-1.0	1,099	42.9	4,113	11.2	479,096	15.8	501	-11.0
元年 5月	1,740	-2.1	1,474	-18.6	4,635	-0.1	565,438	-3.7	516	1.0
6月	1,159	-2.4	1,014	8.9	4,612	4.2	536,236	3.1	248	-0.8
7月	1,192	-0.1	1,160	13.3	4,961	5.4	632,809	12.8	264	15.8
8月	1,062	-2.7	965	-16.3	4,711	-1.8	597,873	-4.5	214	18.9
9月	1,209	12.9	839	-0.2	4,551	-0.3	547,255	-1.7	189	1.1

大 津 所	309	37.9	197	4.8	1,146	3.8	143,129	2.5	59	3.5
高 島 出 張 所	41	17.1	41	10.8	155	-7.2	17,103	-6.4	9	28.6
長 浜 所	124	11.7	94	13.3	468	0.2	54,045	-3.6	23	109.1
彦 根 所	138	10.4	85	-11.5	481	-6.4	55,673	-9.7	21	-8.7
東 近 江 所	179	-9.1	131	6.5	729	0.4	85,313	-1.9	26	-10.3
甲 賀 所	161	41.2	96	6.7	482	2.3	58,082	2.6	12	-47.8
草 津 所	257	-3.0	195	-12.9	1,090	-2.3	133,910	-2.6	39	5.4

*雇用保険受給者の紹介・就職状況：附属施設の取扱件数はそれぞれ本所に含める。

*初回受給者数・受給者実人員は基本手当基本分。

関 係 状 況

再就職促進給付						雇用保険受給者の紹介・就職状況						年度月別
再就職手当受給者数		就業促進定着手当受給者数		常用就職支度金受給者数		紹介件数			就職件数			
	前年比		前年比		前年比		うちパート	前年比		うちパート	前年比	
3,821	-11.2	621	485.8	58	-45.3	19,224	4,563	-20.8	5,056	1,541	-10.4	26年度
4,277	11.9	1,663	167.8	44	-24.1	18,052	4,193	-6.1	4,911	1,504	-2.9	27年度
4,292	0.4	1,364	-18.0	47	6.8	16,825	4,293	-6.8	4,984	1,683	1.5	28年度
4,331	0.9	1,087	-20.3	27	-42.6	14,637	3,993	-13.0	4,731	1,623	-5.1	29年度
4,480	3.4	1,171	7.7	38	40.7	13,468	3,702	-8.0	4,601	1,566	-2.7	30年度
336	-6.1	90	0.0	2	-33.3	1,301	360	-14.1	406	148	-2.2	9月
364	4.3	97	-22.4	3	0.0	1,277	292	-6.4	410	126	-5.7	10月
407	14.6	103	-11.2	2	-33.3	1,104	278	-19.2	374	122	-17.4	11月
311	-11.9	88	-19.3	0	-100.0	893	234	-4.2	323	115	-2.1	12月
254	10.4	109	1.9	1	-80.0	1,148	312	-10.1	313	122	-2.5	30年 1月
297	0.7	107	5.9	2	-60.0	1,515	420	-9.1	396	130	-1.2	2月
312	-11.4	83	-16.2	1	-88.9	1,284	392	-16.1	473	159	-13.7	3月
287	4.7	63	-27.6	2	100.0	1,078	322	-8.8	388	149	1.3	4月
505	33.6	116	81.3	12	71.4	1,162	315	-13.3	405	144	-8.2	5月
485	-9.5	102	-9.7	2	0.0	1,150	307	-10.4	384	125	-14.3	6月
370	-13.3	77	-11.5	2	0.0	993	263	-18.2	381	120	-2.3	7月
359	-17.5	80	35.6	4	0.0	1,101	319	0.6	350	111	-6.4	8月
300	-10.7	57	-36.7	2	0.0	1,183	328	-9.1	394	137	-3.0	9月
385	5.8	102	5.2	0	-100.0	1,327	359	3.9	439	156	7.1	10月
457	12.3	164	59.2	4	100.0	1,225	336	11.0	421	134	12.6	11月
356	14.5	119	35.2	4		851	228	-4.7	369	140	14.2	12月
283	11.4	91	-16.5	2	100.0	999	240	-13.0	283	91	-9.6	31年 1月
346	16.5	101	-5.6	4	100.0	1,254	354	-17.2	337	108	-14.9	2月
347	11.2	99	19.3	0	-100.0	1,145	331	-10.8	450	151	-4.9	3月
332	15.7	101	60.3	5	150.0	949	294	-12.0	345	140	-11.1	4月
411	-18.6	118	1.7	5	-58.3	1,026	296	-11.7	384	142	-5.2	元年 5月
430	-11.3	106	3.9	4	100.0	1,082	283	-5.9	396	119	3.1	6月
424	14.6	98	27.3	4	100.0	1,154	321	16.2	396	145	3.9	7月
436	21.4	83	3.8	7	75.0	951	278	-13.6	332	128	-5.1	8月
290	-3.3	79	38.6	3	50.0	1,190	346	0.6	365	131	-7.4	9月
59	-7.8	13	8.3	0		275	74	-12.7	93	30	19.2	大津所
8	-52.9	9	125.0	1		31	6	-36.7	7	4	-50.0	高島出張所
54	145.5	9	80.0	0		142	41	65.1	44	18	10.0	長浜所
36	16.1	8	14.3	1		155	63	-16.7	52	18	-30.7	彦根所
52	-23.5	14	-12.5	0		190	56	14.5	38	11	-17.4	東近江所
37	15.6	12	200.0	1		110	32	-5.2	45	16	2.3	甲賀所
44	-33.3	14	55.6	0		287	74	8.3	86	34	-11.3	草津所

【参考指標】

受理地別有効求人倍率と就業地別有効求人倍率の比較（パートを含む）

項目 年度月別	原 数 値					季 節 調 整 値				
	受理地別 有効求人倍率 (公表値)		就業地別 有効求人倍率 (参考値)		就業地 受理地 差	受理地別 有効求人倍率 (公表値)		就業地別 有効求人倍率 (参考値)		就業地 受理地 差
	前年差 (p)	前年差 (p)	前年差 (p)	前年差 (p)		前月差 (p)	前月差 (p)	前月差 (p)		
26 年度	0.98	0.13	1.15	0.14	0.17	-	-	-	-	-
27 年度	1.08	0.10	1.25	0.10	0.17	-	-	-	-	-
28 年度	1.20	0.12	1.42	0.17	0.22	-	-	-	-	-
29 年度	1.33	0.13	1.60	0.18	0.27	-	-	-	-	-
30 年度	1.38	0.05	1.69	0.09	0.31	-	-	-	-	-
9月	1.28	0.12	1.56	0.18	0.28	1.31	0.01	1.58	0.01	0.27
10月	1.32	0.13	1.61	0.19	0.29	1.33	0.02	1.61	0.03	0.28
11月	1.41	0.17	1.73	0.25	0.32	1.36	0.03	1.66	0.05	0.30
12月	1.51	0.17	1.84	0.26	0.33	1.37	0.01	1.67	0.01	0.30
30年 1月	1.55	0.13	1.88	0.22	0.33	1.37	0.00	1.67	0.00	0.30
2月	1.55	0.16	1.85	0.22	0.30	1.38	0.01	1.68	0.01	0.30
3月	1.45	0.16	1.75	0.23	0.30	1.40	0.02	1.71	0.03	0.31
4月	1.24	0.11	1.53	0.17	0.29	1.38	-0.02	1.69	-0.02	0.31
5月	1.24	0.10	1.52	0.15	0.28	1.37	-0.01	1.68	-0.01	0.31
6月	1.28	0.08	1.56	0.12	0.28	1.38	0.01	1.69	0.01	0.31
7月	1.33	0.11	1.63	0.16	0.30	1.41	0.03	1.72	0.03	0.31
8月	1.34	0.09	1.68	0.15	0.34	1.39	-0.02	1.71	-0.01	0.32
9月	1.35	0.07	1.68	0.12	0.33	1.39	0.00	1.70	-0.01	0.31
10月	1.36	0.04	1.68	0.07	0.32	1.37	-0.02	1.68	-0.02	0.31
11月	1.43	0.02	1.75	0.02	0.32	1.38	0.01	1.68	0.00	0.30
12月	1.48	-0.03	1.82	-0.02	0.34	1.34	-0.04	1.65	-0.03	0.31
31年 1月	1.57	0.02	1.90	0.02	0.33	1.39	0.05	1.69	0.04	0.30
2月	1.55	0.00	1.87	0.02	0.32	1.38	-0.01	1.70	0.01	0.32
3月	1.42	-0.03	1.73	-0.02	0.31	1.36	-0.02	1.67	-0.03	0.31
4月	1.23	-0.01	1.52	-0.01	0.29	1.38	0.02	1.69	0.02	0.31
元年 5月	1.21	-0.03	1.50	-0.02	0.29	1.35	-0.03	1.65	-0.04	0.30
6月	1.26	-0.02	1.53	-0.03	0.27	1.36	0.01	1.66	0.01	0.30
7月	1.29	-0.04	1.59	-0.04	0.30	1.36	0.00	1.66	0.00	0.30
8月	1.29	-0.05	1.57	-0.11	0.28	1.35	-0.01	1.61	-0.05	0.26
9月	1.27	-0.08	1.55	-0.13	0.28	1.30	-0.05	1.57	-0.04	0.27

*季節求人については受理所を就業地とみなしている。

*就業地として複数の市区町村が挙げられている求人については、求人数を該当の市区町村に割り当てることにより集計している。