

令和元年6月

# 職業安定業務月報

(最近の雇用失業情勢)

有効求人倍率は、前月に比べ0.01ポイント上昇

有効求人倍率 1.36倍 (原数値 1.26倍)

新規求人倍率 2.02倍 (原数値 2.13倍)

業務統計主要項目	1頁
最近の雇用失業情勢	2頁
求人・求職等状況	4頁
常用職業紹介状況	6頁
産業別新規求人の状況	8頁
産業別・規模別新規求人数	10頁
新規求職者(常用)の就業・不就業の状態別内訳	11頁
安定所別有効求人・有効求職状況	12頁
年齢別常用職業紹介状況	14頁
中高年齢者求職・就職状況	16頁
パートタイム職業紹介状況	18頁
雇用保険適用状況	19頁
雇用保険給付関係状況	20頁
受理地別・就業地別有効求人倍率の比較	22頁

滋賀労働局 職業安定部



# 業 務 統 計 主 要 項 目

		元年6月	前年同月	比(差)	前月	比(差)	
①	有効求人倍率(倍)	季節調整値	1.36	1.38	-	1.35	※ 0.01
		原数値	1.26	1.28	△0.02	1.21	-
②	新規求人倍率(倍)	季節調整値	2.02	2.09	-	1.99	※ 0.03
		原数値	2.13	2.14	△0.01	1.77	-
③	有効求人数(人)	一般	13,975	14,426	△3.1%	13,894	-
		パート	11,701	12,119	△3.4%	11,603	-
		計	25,676	26,545	△3.3%	25,497	-
		季節調整値	26,894	27,657	-	26,758	0.5%
④	有効求職者数(人)	一般	11,785	12,276	△4.0%	12,286	-
		パート	8,673	8,481	2.3%	8,778	-
		計	20,458	20,757	△1.4%	21,064	-
		季節調整値	19,839	19,969	-	19,775	0.3%
⑤	新規求人数(人)	一般	4,835	5,030	△3.9%	4,772	-
		パート	4,483	4,538	△1.2%	3,732	-
		計	9,318	9,568	△2.6%	8,504	-
		季節調整値	9,953	9,914	-	9,366	6.3%
⑥	新規求職者数(人)	一般	2,642	2,816	△6.2%	2,819	-
		パート	1,741	1,647	5.7%	1,997	-
		計	4,383	4,463	△1.8%	4,816	-
		季節調整値	4,938	4,753	-	4,697	5.1%
⑦	就職件数(件)	一般	916	1,024	△10.5%	953	
		パート	821	881	△6.8%	845	
		計	1,737	1,905	△8.8%	1,798	
中高年齢者	⑧ 新規求職者数(人)	45歳以上	2,031	2,055	△1.2%	2,283	
		55歳以上	1,179	1,195	△1.3%	1,380	
	⑨ 有効求職者数(人)	45歳以上	10,302	10,164	1.4%	10,591	
		55歳以上	6,488	6,334	2.4%	6,727	
⑩ 就職件数(件)	45歳以上	879	891	△1.3%	822		
	55歳以上	483	473	2.1%	449		
雇用保険	⑪ 受給資格決定件数(件)		1,389	1,411	△1.6%	2,220	
	⑫ 受給者実人員(人)		4,863	4,678	4.0%	5,151	

# 最近の雇用失業情勢

## 令和元年7月「月例経済報告」

景気は、輸出を中心に弱さが続いているものの、緩やかに回復している。

- ・個人消費は、持ち直している。
- ・設備投資は、このところ機械投資に弱さもみられるが、緩やかな増加傾向にある。
- ・輸出は、弱含んでいる。
- ・生産は、このところ横ばいとなっているものの、一部に弱さが続いている。
- ・企業収益は、高い水準で、底堅く推移している。企業の業況判断は、製造業を中心に慎重さが増している。
- ・雇用情勢は、着実に改善している。
- ・消費者物価は、このところ緩やかに上昇している。

先行きについては、当面、弱さが残るものの、雇用・所得環境の改善が続くなかで、各種政策の効果もあって、緩やかな回復が続くことが期待される。ただし、通商問題の動向が世界経済に与える影響に一層注意するとともに、中国経済の先行き、海外経済の動向と政策に関する不確実性、金融資本市場の変動の影響に留意する必要がある。

## 全国の雇用失業情勢（令和元年6月）

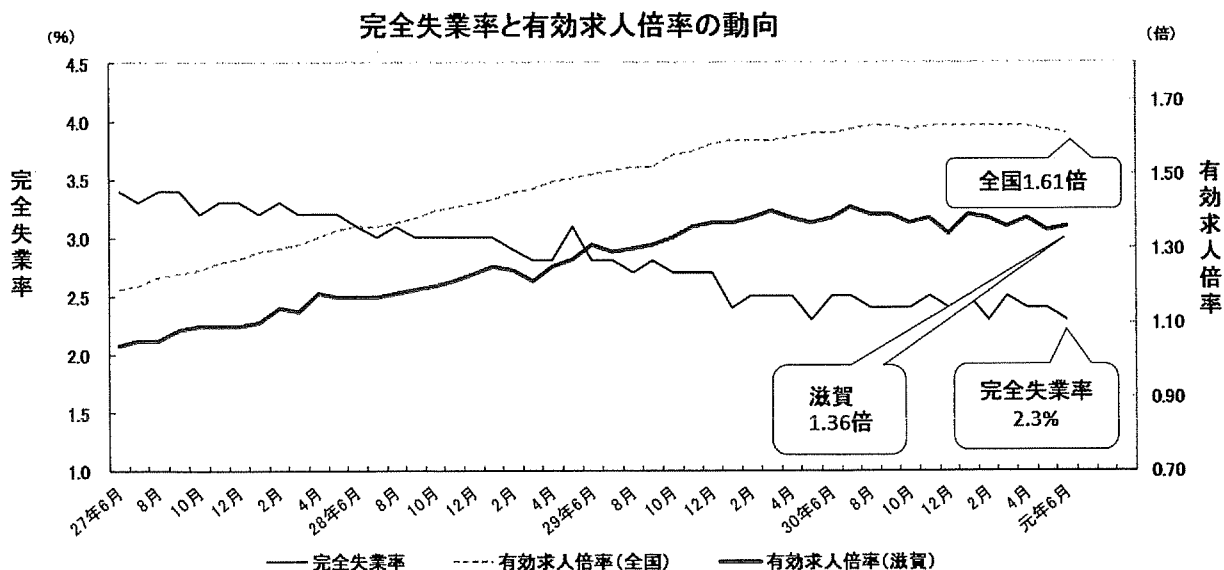
- ・令和元年6月の完全失業率（季節調整値）は2.3%と前月より0.1ポイント低下。（男は2.6%、女は2.0%）（約26年ぶりの低い水準で推移）
- ・令和元年6月の有効求人倍率（季節調整値）は1.61倍であり、前月より0.01ポイント低下。（約45年ぶりの高い水準で推移）
- ・完全失業者数（原数値）は162万人と前年同月差6万人減少。（季節調整値は161万人と前月差1万人減少）

理由別（季調値）にみると、「非自発的理由」による離職者は37万人で、このうち「勤め先都合」による離職者は23万人。「自発的理由」による離職者は67万人となった。

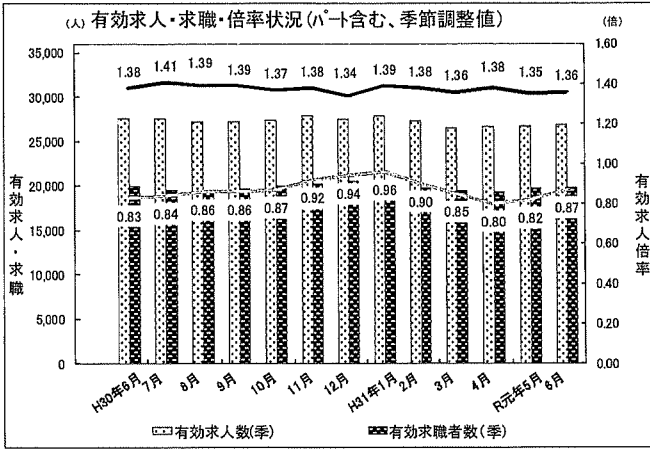
年齢階層別完全失業率	男性	女性
15～24	3.8	3.8
25～34	3.5	2.7
35～44	2.2	2.0
45～54	2.2	1.9
55～64	2.2	1.6
65～	2.0	1.1

	完全失業率(%) (31年1～3月)	有効求人倍率(季) 元年6月(倍)		
北海道	2.8	1.25		
東北	2.9	1.47		
南関東	2.4	1.63		
北関東・甲信	2.2	1.60	滋賀	1.36
北陸	1.8	1.83	京都	1.63
東海	1.7	1.82	大阪	1.80
近畿	2.7	1.62	兵庫	1.43
中国	2.5	1.90	奈良	1.53
四国	2.1	1.60	和歌山	1.44
九州	2.9	1.49		
全国	2.4	1.61		

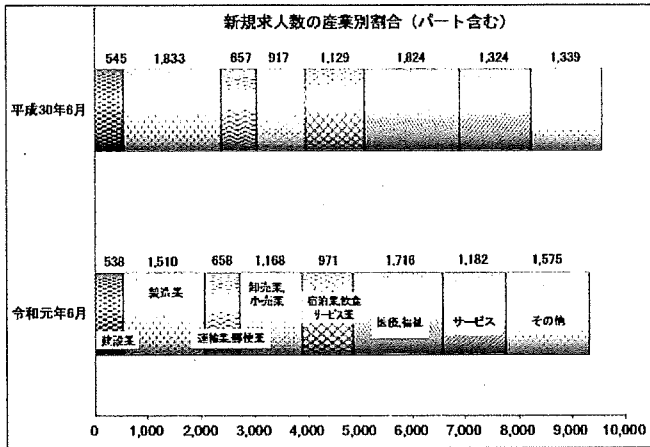
\*完全失業率は原数値、有効求人倍率は季節調整値



滋賀の雇用失業情勢（令和元年6月）

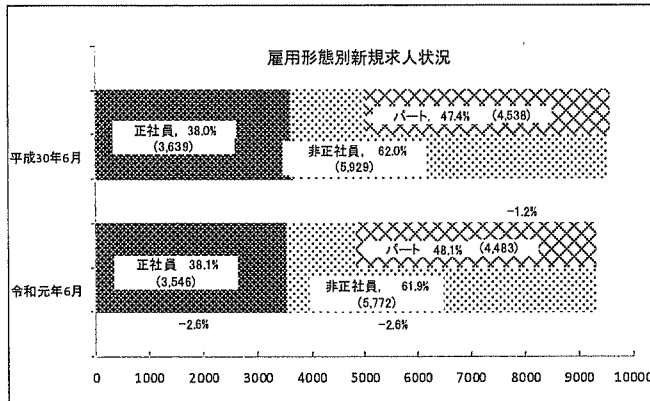


- 有効求人倍率（季節調整値）は、前月を0.01ポイント上回り1.36倍となった。
- 正社員有効求人倍率（原数値）は、前年同月を0.04ポイント上回り0.87倍となった。
- 有効求人数（季節調整値）は、26,894人で前月比0.5%増となった。  
原数値では、前年同月比3.3%減と5か月連続の減少となった。
- 有効求職者数（季節調整値）は、19,839人で前月比0.3%増となった。  
原数値では、前年同月比1.4%減と6か月連続の減少となった。
- 新規求人倍率（季節調整値）は、前月を0.03ポイント上回り2.02倍となった。

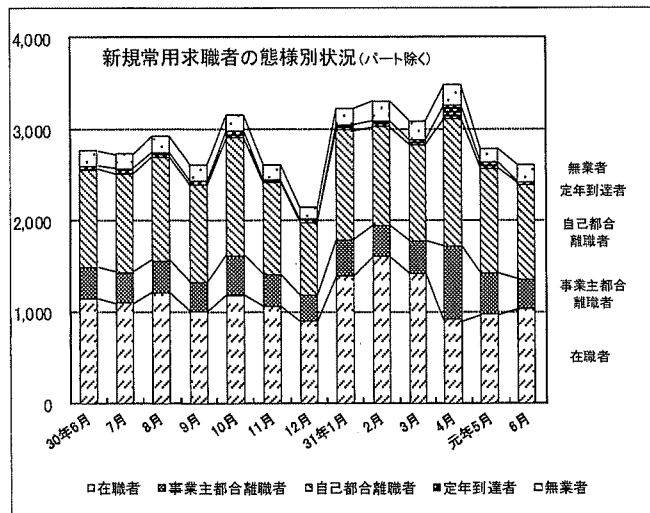


新規求人の状況

新規求人数（原数値）は、9,318人で前年同月比2.6%減となった。  
季節調整値では、前月比6.3%増と2か月ぶりの増加となった。情報通信業で33.1%、運輸業、郵便業で0.2%、卸売業、小売業で27.4%、生活関連サービス業、娯楽業で27.2%の増加となったが、建設業で1.3%、製造業で17.6%、学術研究、専門・技術サービス業で32.1%、宿泊業、飲食サービス業で14.0%、教育、学習支援業で13.8%、医療、福祉で5.9%、サービス業で10.7%の減少となった。



製造業の新規求人数（原数値）を主要業種別に前年同月と比較すると、食料品・たばこで54.2%、印刷で260.0%増加し、繊維工業で60.2%、窯業・土石で17.1%、金属製品で26.2%、汎用機器で40.0%、電子部品・デバイス・電子回路で27.1%、電気機器で27.4%、輸送用機器で31.9%の減少となった。  
6月の新規求人数を雇用形態別に前年同月と比較すると、正社員求人は2.6%の減少、非正社員求人は2.6%の減少となった。非正社員求人のうちパート求人は1.2%の減少となった。



正社員求人が全体の新規求人に占める割合をみると、前年同月より0.1ポイント上昇し、38.1%となった。

新規求職者等の状況

新規求職申込件数（原数値）は、4,383人で、前年同月比1.8%減となった。  
常用ベース（パートを除く）新規求職者は2,639人で前年同月比6.0%の減少となった。  
常用求職者数を態様別に前年同月と比較すると、在職者（9.0%減）、定年到達者（43.2%減）、事業主都合離職者（8.6%減）、自己都合離職者（2.8%減）、無業者（10.1%増）となった。

# 求 人 ・ 求 職

項目 年度月別	新規求人数		新規求職申込件数		新規求人倍率		有効求人数		有効求職者数		有効 滋賀県	
	前年比	前年比	前年比	前年比	原数値	季調値	前年比	前年比	原数値	前年比	原数値	
											原数値	前年比
26年度	8,741	0.2	5,927	-9.0	1.47		23,176	2.3	23,626	-11.3	0.98	0.84
27年度	9,118	4.3	5,700	-3.8	1.60		24,401	5.3	22,659	-4.1	1.08	0.89
28年度	9,499	4.2	5,383	-5.6	1.76		25,919	6.2	21,589	-4.7	1.20	1.04
29年度	9,920	4.4	5,072	-5.8	1.96		27,272	5.2	20,573	-4.7	1.33	1.18
30年度	9,804	-1.2	4,834	-4.7	2.03		27,493	0.8	19,920	-3.2	1.38	1.26
6月	9,747	7.1	4,984	-7.1	1.96	1.92	26,128	7.2	21,747	-3.7	1.20	1.08
7月	8,730	2.8	4,578	-2.7	1.91	1.86	25,232	6.0	20,712	-4.0	1.22	1.09
8月	9,121	2.9	4,858	-4.1	1.88	1.90	25,510	4.8	20,427	-4.3	1.25	1.10
9月	10,179	8.0	5,135	-6.4	1.98	1.94	26,358	5.3	20,663	-4.0	1.28	1.14
10月	9,494	0.4	4,816	-6.7	1.97	1.94	26,932	4.6	20,477	-5.0	1.32	1.18
11月	9,594	5.6	4,152	-6.1	2.31	2.01	27,113	4.9	19,196	-7.7	1.41	1.27
12月	9,477	4.8	3,562	-7.3	2.66	2.02	26,838	5.0	17,717	-7.1	1.51	1.36
30年 1月	11,467	2.5	5,474	0.5	2.09	1.95	28,620	3.9	18,446	-4.8	1.55	1.38
2月	12,086	1.2	5,762	-12.6	2.10	2.03	31,226	4.3	20,153	-6.3	1.55	1.36
3月	10,767	6.6	5,611	-7.0	1.92	2.06	31,268	5.3	21,530	-6.7	1.45	1.25
4月	9,192	-1.0	6,573	-0.9	1.40	1.93	27,497	4.4	22,103	-5.4	1.24	1.12
5月	9,588	5.4	5,314	0.3	1.80	2.02	26,922	4.8	21,678	-3.4	1.24	1.13
6月	9,568	-1.8	4,463	-10.5	2.14	2.09	26,545	1.6	20,757	-4.6	1.28	1.18
7月	8,710	-0.2	4,217	-7.9	2.07	2.06	25,939	2.8	19,445	-6.1	1.33	1.20
8月	9,152	0.3	4,522	-6.9	2.02	2.01	25,700	0.7	19,140	-6.3	1.34	1.22
9月	9,377	-7.9	4,308	-16.1	2.18	2.06	25,896	-1.8	19,131	-7.4	1.35	1.25
10月	10,392	9.5	5,309	10.2	1.96	1.95	27,367	1.6	20,082	-1.9	1.36	1.25
11月	9,741	1.5	4,181	0.7	2.33	1.99	27,720	2.2	19,435	1.2	1.43	1.33
12月	8,638	-8.9	3,285	-7.8	2.63	1.97	26,797	-0.2	18,085	2.1	1.48	1.38
31年 1月	12,434	8.4	5,215	-4.7	2.38	2.24	28,933	1.1	18,383	-0.3	1.57	1.46
2月	11,260	-6.8	5,493	-4.7	2.05	1.99	30,738	-1.6	19,843	-1.5	1.55	1.42
3月	9,592	-10.9	5,126	-8.6	1.87	1.99	29,860	-4.5	20,958	-2.7	1.42	1.30
4月	9,537	3.8	6,135	-6.7	1.55	2.23	26,458	-3.8	21,444	-3.0	1.23	1.13
元年 5月	8,504	-11.3	4,816	-9.4	1.77	1.99	25,497	-5.3	21,064	-2.8	1.21	1.13
6月	9,318	-2.6	4,383	-1.8	2.13	2.02	25,676	-3.3	20,458	-1.4	1.26	1.19

大津所	1,827	7.3	930	0.8	1.96		5,331	5.2	4,739	2.7	1.12	1.01
高島出張所	267	16.6	116	-20.0	2.30		672	7.5	708	8.1	0.95	0.85
長浜所	1,088	28.2	476	-5.4	2.29		2,739	6.6	2,047	-4.3	1.34	1.32
彦根所	1,841	-18.5	596	4.2	3.09		4,689	-9.9	2,577	4.2	1.82	1.42
東近江所	1,250	3.6	734	-4.8	1.70		3,799	0.9	3,348	-5.7	1.13	1.24
うちハローワークプラザ	-		172	0.0	-		-		519	101.9	-	-
甲賀所	967	-0.5	488	3.4	1.98		2,765	-14.2	2,516	2.8	1.10	1.11
草津所	2,078	-11.6	1,043	-3.2	1.99		5,681	-6.7	4,523	-7.3	1.26	1.24
うち学生相談コーナー	-		122	0.0	-		-		325	-19.8	-	-

\* 受給資格決定件数・受給者実人員は、一般+高年齢求職者+特例。

# 等 状 況

(パートを含む)

年度=月平均 前年比=% r=修正値

求人倍率		完全失業者数 (全国)		紹介件数		就職件数		充足数		受給資格決定件数		受給者実人員		年度月別
全 国		実数 万人	完全 失業率 (%)	前年比	前年比	前年比	前年比	前年比	前年比	前年比	前年比	前年比		
季節調整値	パート含む													
1.11	236	3.6	8,577	-15.8	2,097	-9.6	1,965	-8.5	1,690	-5.0	5,703	-13.7	26年度	
1.23	222	3.4	7,931	-7.5	2,051	-2.2	1,902	-3.2	1,641	-2.9	5,418	-5.0	27年度	
1.39	208	3.1	7,236	-8.8	2,011	-2.0	1,853	-2.6	1,591	-3.0	5,068	-6.5	28年度	
1.54	190	2.8	6,569	-9.2	1,929	-4.1	1,786	-3.6	1,510	-5.1	4,753	-6.2	29年度	
1.62	166	2.4	5,927	-9.8	1,825	-5.4	1,673	-6.3	1,512	0.1	4,591	-3.4	30年度	
1.31	1.50	192	2.8	6,801	-11.5	2,043	-1.0	1,891	-0.6	1,504	-3.5	5,142	-5.2	6月
1.29	1.51	191	2.8	5,934	-8.6	1,725	-6.3	1,612	-3.3	1,374	-5.2	5,206	-2.8	7月
1.30	1.52	189	2.7	5,895	-5.9	1,627	-1.6	1,489	-0.1	1,441	1.0	5,310	-6.6	8月
1.31	1.52	190	2.8	6,786	-8.9	1,986	1.8	1,828	3.2	1,319	-5.3	4,855	-9.9	9月
1.33	1.55	181	2.7	6,048	-11.4	1,877	-1.9	1,727	0.9	1,564	-6.0	4,963	-3.0	10月
1.36	1.56	178	2.7	5,413	-13.4	1,670	-10.2	1,507	-12.5	1,220	-3.1	4,639	-6.9	11月
1.37	1.58	174	2.7	4,380	-9.0	1,467	-6.6	1,336	-8.4	994	-10.6	4,282	-7.4	12月
1.37	1.59	159	2.4	6,079	-4.5	1,441	-2.4	1,305	-3.9	1,397	-4.5	4,429	-6.9	30年 1月
1.38	1.59	166	2.5	8,769	-11.7	1,923	-11.4	1,795	-12.9	1,315	-7.5	4,123	-10.6	2月
1.40	1.59	173	2.5	8,575	-8.3	2,941	-6.6	2,865	-5.5	1,309	-6.8	4,066	-12.1	3月
1.38	1.60	180	2.5	6,699	-7.6	2,232	-5.6	2,050	-4.5	2,550	2.0	4,264	-6.2	4月
1.37	1.61	158	2.3	6,275	-9.1	2,071	-0.4	1,858	-3.8	2,267	4.0	5,149	-6.0	5月
1.38	1.61	168	2.5	5,736	-15.7	1,905	-6.8	1,763	-6.8	1,411	-6.2	4,678	-9.0	6月
1.41	1.62	172	2.5	5,121	-13.7	1,670	-3.2	1,519	-5.8	1,408	2.5	4,934	-5.2	7月
1.39	1.63	170	2.4	5,343	-9.4	1,533	-5.8	1,401	-5.9	1,255	-12.9	4,978	-6.3	8月
1.39	1.63	162	2.4	5,487	-19.1	1,698	-14.5	1,537	-15.9	1,247	-5.5	4,752	-2.1	9月
1.37	1.62	163	2.4	6,098	0.8	1,839	-2.0	1,706	-1.2	1,740	11.3	4,862	-2.0	10月
1.38	1.63	168	2.5	5,529	2.1	1,732	3.7	1,549	2.8	1,238	1.5	4,509	-2.8	11月
1.34	1.63	159	2.4	4,016	-8.3	1,535	4.6	1,321	-1.1	966	-2.8	4,246	-0.8	12月
1.39	1.63	166	2.5	5,610	-7.7	1,332	-7.6	1,227	-6.0	1,466	4.9	4,538	2.5	31年 1月
1.38	1.63	156	2.3	7,923	-9.6	1,778	-7.5	1,708	-4.8	1,306	-0.7	4,155	0.8	2月
1.36	1.63	174	2.5	7,284	-15.1	2,572	-12.5	2,439	-14.9	1,295	-1.1	4,031	-0.9	3月
1.38	1.63	176	2.4	5,527	-17.5	2,010	-9.9	1,845	-10.0	2,493	-2.2	4,614	8.2	4月
1.35	1.62	165	2.4	5,369	-14.4	1,798	-13.2	1,678	-9.7	2,220	-2.1	5,151	0.0	元年 5月
1.36	1.61	162	2.3	5,319	-7.3	1,737	-8.8	1,588	-9.9	1,389	-1.6	4,863	4.0	6月

1,096	-12.5	329	-7.1	273	-17.3	388	8.4	1,215	8.4	大津所
147	-8.7	76	2.7	65	18.2	57	0.0	167	1.8	高島出張所
619	-5.2	214	-18.6	189	-24.1	145	3.6	502	11.8	長浜所
801	-1.8	269	-7.6	264	-12.3	130	-4.4	506	0.4	彦根所
834	-9.9	292	-9.0	251	-11.9	207	-18.2	764	-1.3	東近江所
190	-19.1	63	-17.1	-	-	-	-	-	-	うちハローワークプラザ
613	14.8	180	-5.3	162	7.3	146	2.8	552	2.0	甲賀所
1,209	-13.3	377	-8.5	384	-2.0	316	-2.8	1,157	2.8	草津所
119	-30.0	22	-26.7	-	-	-	-	-	-	うち学生相談コーナー

# 常 用 職 業

項目	常 用 ( パ ー ト タ イ ム を 除 く )											
	月間有効求職者数		新規求職申込件数		月間有効求人数		新規求人数		就職件数		充足数	
	①	前年比	②	前年比	③	前年比	④	前年比	⑤	前年比	⑥	前年比
年度月別												
26年度	15,230	-14.7	3,874	-11.3	11,805	3.6	4,415	1.1	1,153	-7.3	1,066	-6.4
27年度	14,525	-4.6	3,719	-4.0	11,865	0.5	4,427	0.3	1,133	-1.7	1,037	-2.7
28年度	13,566	-6.6	3,445	-7.4	12,901	8.7	4,726	6.8	1,076	-5.0	978	-5.7
29年度	12,696	-6.4	3,202	-7.1	13,848	7.3	5,002	5.8	1,018	-5.4	938	-4.1
30年度	11,990	-5.6	2,983	-6.8	14,020	1.2	4,941	-1.2	949	-6.8	858	-8.5
6月	13,250	-5.3	3,250	-3.5	13,328	15.7	4,819	20.0	1,112	2.5	1,022	5.0
7月	12,805	-5.5	2,991	-3.9	12,754	11.2	4,347	-0.6	935	-3.3	865	0.0
8月	12,773	-5.7	3,252	-5.5	12,994	7.0	4,812	3.2	888	-2.2	790	-2.2
9月	12,857	-5.5	3,197	-8.3	13,572	6.6	5,114	12.0	1,064	-5.7	985	-1.9
10月	12,599	-6.5	3,008	-7.4	13,698	5.3	4,685	-1.7	975	-8.4	904	-6.4
11月	11,835	-8.8	2,665	-9.5	13,885	7.5	5,123	10.8	938	-7.6	825	-11.1
12月	10,990	-8.3	2,320	-8.8	13,704	5.8	4,793	5.6	754	-13.3	691	-14.2
30年 1月	11,583	-6.5	3,572	-1.4	14,748	3.9	5,764	-1.2	738	-5.9	657	-8.9
2月	12,541	-7.6	3,529	-13.7	15,816	3.3	6,020	0.2	1,071	-9.8	1,014	-9.6
3月	13,254	-8.2	3,460	-7.4	15,452	3.2	5,185	6.9	1,483	-8.3	1,440	-6.1
4月	13,228	-7.0	3,717	-4.5	13,821	4.2	4,661	0.4	1,093	-5.4	991	-5.0
5月	12,816	-6.0	3,200	-2.6	13,526	4.3	4,790	1.4	1,022	-7.3	894	-12.4
6月	12,245	-7.6	2,807	-13.6	13,403	0.6	4,704	-2.4	969	-12.9	894	-12.5
7月	11,866	-7.3	2,757	-7.8	13,158	3.2	4,418	1.6	917	-1.9	824	-4.7
8月	11,774	-7.8	2,948	-9.3	13,389	3.0	4,993	3.8	858	-3.4	776	-1.8
9月	11,588	-9.9	2,635	-17.6	13,377	-1.4	4,539	-11.2	923	-13.3	824	-16.3
10月	11,976	-4.9	3,195	6.2	13,906	1.5	5,167	10.3	961	-1.4	877	-3.0
11月	11,636	-1.7	2,643	-0.8	14,316	3.1	5,394	5.3	918	-2.1	794	-3.8
12月	10,954	-0.3	2,175	-6.3	13,797	0.7	4,086	-14.8	769	2.0	666	-3.6
31年 1月	11,236	-3.0	3,263	-8.7	14,994	1.7	6,448	11.9	694	-6.0	646	-1.7
2月	12,016	-4.2	3,341	-5.3	15,617	-1.3	5,693	-5.4	948	-11.5	897	-11.5
3月	12,548	-5.3	3,117	-9.9	14,932	-3.4	4,397	-15.2	1,310	-11.7	1,217	-15.5
4月	12,616	-4.6	3,514	-5.5	13,269	-4.0	4,949	6.2	972	-11.1	873	-11.9
元年 5月	12,264	-4.3	2,817	-12.0	12,903	-4.6	4,445	-7.2	884	-13.5	828	-7.4
6月	11,767	-3.9	2,639	-6.0	12,957	-3.3	4,447	-5.5	862	-11.0	782	-12.5

大 津 所	2,793	0.8	572	0.5	2,540	6.8	950	13.1	161	-10.1	110	-29.5
高 島 出 張 所	366	-0.3	61	-28.2	303	11.0	125	31.6	23	-20.7	17	-5.6
長 浜 所	1,180	-3.8	286	1.4	1,352	1.0	514	17.4	114	-18.6	101	-20.5
彦 根 所	1,414	-1.3	333	-5.7	1,926	-11.2	592	-27.7	144	10.8	130	-5.1
東 近 江 所	1,881	-10.6	435	-14.5	2,193	3.4	713	0.0	154	-6.1	153	0.7
うちハローワークプラザ	305	-16.9	91	-16.5	-	-	-	-	24	-33.3	-	-
甲 賀 所	1,514	3.9	324	5.9	1,618	-14.8	505	-6.1	91	-21.6	80	-13.0
草 津 所	2,619	-9.3	628	-10.7	3,025	-6.1	1,048	-16.9	175	-17.1	191	-9.9
うち学生相談コーナー	298	-19.7	108	-6.1	-	-	-	-	17	-39.3	-	-



# 紹 介 状 況

年度=月平均

														年度月別
正 社 員														
有効求人倍率 ③/①	新規求人倍率 ④/②	就職率 ⑤/②×100	充足率 ⑥/④×100	月間有効求人数 ⑦		新規求人数 ⑧		就職件数 ⑨		充足数 ⑩		有効求人倍率 ⑦/①	充足率 ⑥/④×100	
				前年比	前年比	前年比	前年比	前年比	前年比	前年比				
0.78	1.14	29.8	24.1	7,972	5.7	2,874	4.0	768	-4.4	692	-2.9	0.52	24.1	26年度
0.82	1.19	30.5	23.4	8,441	5.9	3,047	6.0	768	0.0	683	-1.3	0.58	22.4	27年度
0.95	1.37	31.2	20.7	9,122	8.1	3,257	6.9	753	-2.0	668	-2.2	0.67	20.5	28年度
1.09	1.56	31.8	18.8	9,940	9.0	3,526	8.3	728	-3.3	654	-2.1	0.78	18.5	29年度
1.17	1.66	31.8	17.4	10,359	4.2	3,584	1.6	688	-5.5	611	-6.6	0.86	17.0	30年度
1.01	1.48	34.2	21.2	9,960	17.2	3,512	21.0	813	2.1	740	5.3	0.75	21.1	6月
1.00	1.45	31.3	19.9	9,584	13.3	3,319	1.7	716	2.7	655	6.7	0.75	19.7	7月
1.02	1.48	27.3	16.4	9,720	8.8	3,595	8.0	690	-2.5	602	-3.8	0.76	16.7	8月
1.06	1.60	33.3	19.3	9,992	8.3	3,589	10.8	756	-2.1	675	2.4	0.78	18.8	9月
1.09	1.56	32.4	19.3	10,116	7.7	3,506	2.5	744	-3.5	667	-1.9	0.80	19.0	10月
1.17	1.92	35.2	16.1	10,088	10.3	3,612	14.6	725	-7.4	637	-10.4	0.85	17.6	11月
1.25	2.07	32.5	14.4	9,903	9.0	3,404	9.3	602	0.2	548	0.7	0.90	16.1	12月
1.27	1.61	20.7	11.4	9,981	5.4	3,598	-2.2	576	-7.5	505	-9.8	0.86	14.0	30年 1月
1.26	1.71	30.3	16.8	10,239	3.9	3,551	1.1	688	-15.3	624	-15.8	0.82	17.6	2月
1.17	1.50	42.9	27.8	10,452	4.1	3,665	10.8	817	-9.2	750	-6.4	0.79	20.5	3月
1.04	1.25	29.4	21.3	10,150	5.7	3,461	0.4	763	-6.8	689	-5.9	0.77	19.9	4月
1.06	1.50	31.9	18.7	10,030	4.0	3,475	-1.0	733	-7.0	631	-11.6	0.78	18.2	5月
1.09	1.68	34.5	19.0	10,154	1.9	3,639	3.6	731	-10.1	669	-9.6	0.83	18.4	6月
1.11	1.60	33.3	18.7	10,001	4.4	3,371	1.6	680	-5.0	604	-7.8	0.84	17.9	7月
1.14	1.69	29.1	15.5	10,140	4.3	3,637	1.2	667	-3.3	585	-2.8	0.86	16.1	8月
1.15	1.72	35.0	18.2	9,995	0.0	3,409	-5.0	661	-12.6	574	-15.0	0.86	16.8	9月
1.16	1.62	30.1	17.0	10,477	3.6	3,890	11.0	721	-3.1	652	-2.2	0.87	16.8	10月
1.23	2.04	34.7	14.7	10,746	6.5	3,915	8.4	726	0.1	628	-1.4	0.92	16.0	11月
1.26	1.88	35.4	16.3	10,333	4.3	3,105	-8.8	600	-0.3	516	-5.8	0.94	16.6	12月
1.33	1.98	21.3	10.0	10,827	8.5	4,452	23.7	535	-7.1	493	-2.4	0.96	11.1	31年 1月
1.30	1.70	28.4	15.8	10,768	5.2	3,441	-3.1	636	-7.6	591	-5.3	0.90	17.2	2月
1.19	1.41	42.0	27.7	10,681	2.2	3,215	-12.3	802	-1.8	704	-6.1	0.85	21.9	3月
1.05	1.41	27.7	17.6	10,127	-0.2	3,880	12.1	681	-10.7	611	-11.3	0.80	15.7	4月
1.05	1.58	31.4	18.6	10,019	-0.1	3,337	-4.0	645	-12.0	604	-4.3	0.82	18.1	元年 5月
1.10	1.69	32.7	17.6	10,193	0.4	3,546	-2.6	644	-11.9	582	-13.0	0.87	16.4	6月

0.91	1.66	28.1	11.6	2,079	6.8	782	13.3	119	-13.1	80	-33.9	0.74	10.2	大 津 所
0.83	2.05	37.7	13.6	243	13.0	99	33.8	15	-42.3	12	-25.0	0.66	12.1	高 島 出 張 所
1.15	1.80	39.9	19.6	975	16.5	396	41.9	80	-14.9	74	-5.1	0.83	18.7	長 浜 所
1.36	1.78	43.2	22.0	1,520	-5.7	464	-24.9	110	13.4	92	-6.1	1.07	19.8	彦 根 所
1.17	1.64	35.4	21.5	1,766	5.5	571	-5.1	115	-11.5	120	1.7	0.94	21.0	東 近 江 所
-	-	26.4	-	-	-	-	-	18	-33.3	-	-	-	-	うちハローワークプラザ
1.07	1.56	28.1	15.8	1,207	-13.0	369	-11.7	70	-21.3	60	-18.9	0.80	16.3	甲 賀 所
1.16	1.67	27.9	18.2	2,403	-3.2	865	-9.7	135	-14.6	144	-12.2	0.92	16.6	草 津 所
-	-	15.7	-	-	-	-	-	16	-33.3	-	-	-	-	うち学生相談コーナー

# 産 業 別 新 規

項目 年度月別	産 業 計		建 設 業		製 造 業		食 料 品 ・ た ば こ		織 維 工 業		印 刷		窯 業 ・ 土 石		金 属 製 品		は ん 用 機 器		電 子 部 品 ・ デ バ イ ス ・ 電 子 回 路		電 気 機 器	
	前年比	前年比	前年比	前年比	前年比	前年比	前年比	前年比	前年比	前年比	前年比	前年比	前年比	前年比	前年比	前年比	前年比	前年比	前年比	前年比	前年比	前年比
26年度	8,741	0.2	441	-13.2	1,284	-2.7	211	3.9	66	13.8	31	-26.2	65	-16.7	123	8.8	76	-17.4	118	-2.5	116	2.7
27年度	9,118	4.3	459	4.1	1,257	-2.1	217	2.8	70	6.1	33	6.5	62	-4.6	125	1.6	81	6.6	100	-15.3	121	4.3
28年度	9,499	4.2	429	-6.5	1,458	16.0	223	2.8	70	0.0	35	6.1	71	14.5	144	15.2	89	9.9	131	31.0	144	19.0
29年度	9,920	4.4	489	14.0	1,740	19.3	247	10.8	78	11.4	36	2.9	87	22.5	154	6.9	124	39.3	148	13.0	193	34.0
30年度	9,804	-1.2	502	2.7	1,731	-0.5	274	10.9	83	6.4	43	19.4	79	-9.2	171	11.0	120	-3.2	138	-6.8	179	-7.3
30年 6月	9,747	7.1	477	13.6	1,769	34.0	307	-6.1	63	-17.1	12	-47.8	88	54.4	164	23.3	123	55.7	118	25.5	238	167.4
7月	8,730	2.8	473	12.4	1,606	19.1	211	12.2	53	10.4	17	0.0	106	29.3	141	17.5	96	0.0	215	117.2	148	-12.9
8月	9,121	2.9	478	13.5	1,784	31.6	156	-3.1	83	5.1	62	8.8	90	66.7	179	11.9	141	88.0	190	54.5	201	70.3
9月	10,179	8.0	503	6.1	2,005	16.2	385	24.2	80	1.3	40	-23.1	90	7.1	166	6.4	158	43.6	118	0.9	193	6.0
10月	9,494	0.4	498	11.2	1,754	11.8	338	-5.8	77	60.4	24	-33.3	70	1.4	169	13.4	123	44.7	190	63.8	160	25.0
11月	9,594	5.6	449	30.5	1,804	16.5	222	22.7	86	-8.5	62	59.0	118	14.6	159	11.2	143	142.4	135	-22.0	225	80.0
12月	9,477	4.8	469	18.4	1,729	22.4	163	-4.1	43	-25.9	10	-58.3	76	105.4	162	7.3	160	27.0	129	-3.0	182	31.9
30年 1月	11,467	2.5	506	-1.0	1,785	21.4	274	20.7	102	78.9	22	83.3	56	-39.8	178	9.2	111	50.0	120	-24.5	197	22.4
2月	12,086	1.2	487	10.2	1,786	7.8	258	49.1	96	-7.7	69	32.7	84	-5.6	144	-4.0	122	56.4	110	-51.3	210	15.4
3月	10,767	6.6	625	41.1	1,883	10.8	267	6.4	83	18.6	12	-36.8	81	2.5	119	-23.2	155	13.1	117	-24.5	234	55.0
4月	9,192	-1.0	514	13.0	1,662	16.1	269	23.4	95	31.9	26	-3.7	82	-25.5	182	50.4	117	67.1	104	-13.3	149	1.4
5月	9,588	5.4	406	-9.2	1,767	14.7	415	159.4	57	-42.4	50	-30.6	86	8.9	157	4.7	106	32.5	120	-42.3	217	22.6
6月	9,568	-1.8	545	14.3	1,833	3.6	179	-41.7	88	39.7	10	-16.7	82	-6.8	164	0.0	150	22.0	140	18.6	212	-10.9
7月	8,710	-0.2	490	3.6	1,660	3.4	224	6.2	90	69.8	34	100.0	80	-24.5	144	2.1	136	41.7	135	-37.2	146	-1.4
8月	9,152	0.3	400	-16.3	1,797	0.7	263	68.6	63	-24.1	69	11.3	46	-48.9	209	16.8	107	-24.1	202	6.3	204	1.5
9月	9,377	-7.9	504	0.2	1,862	-7.1	338	-12.2	80	0.0	39	-2.5	87	-3.3	160	-3.6	113	-28.5	141	19.5	178	-7.8
10月	10,392	9.5	642	28.9	2,066	17.8	430	27.2	91	18.2	22	-8.3	90	28.6	193	14.2	152	23.6	180	-5.3	158	-1.3
11月	9,741	1.5	461	2.7	1,716	-4.9	218	-1.8	68	-20.9	99	59.7	89	-24.6	182	14.5	113	-21.0	137	1.5	184	-18.2
12月	8,638	-8.9	432	-7.9	1,415	-18.2	191	17.2	66	53.5	14	40.0	71	-6.6	184	13.6	107	-33.1	118	-8.5	153	-15.9
31年 1月	12,434	8.4	694	37.2	1,978	10.8	317	15.7	163	59.8	45	104.5	93	66.1	160	-10.1	137	23.4	199	65.8	192	-2.5
2月	11,260	-6.8	490	0.6	1,560	-12.7	222	-14.0	61	-36.5	92	33.3	64	-23.8	148	2.8	110	-9.8	92	-16.4	181	-13.8
3月	9,592	-10.9	447	-28.5	1,459	-22.5	218	-18.4	68	-18.1	18	50.0	74	-8.6	173	45.4	88	-43.2	84	-28.2	176	-24.8
4月	9,537	3.8	608	18.3	1,506	-9.4	247	-8.2	99	4.2	44	69.2	83	1.2	117	-35.7	106	-9.4	117	12.5	118	-20.8
元年 5月	8,504	-11.3	485	19.5	1,718	-2.8	353	-14.9	84	47.4	55	10.0	67	-22.1	129	-17.8	118	11.3	91	-24.2	147	-32.3
6月	9,318	-2.6	538	-1.3	1,510	-17.6	276	54.2	35	-60.2	36	260.0	68	-17.1	121	-26.2	90	-40.0	102	-27.1	154	-27.4

大 津 所	1,827	7.3	130	18.2	103	12.0	43	65.4	0		2	-50.0	5	-50.0	7	133.3	2	-77.8	2	-83.3	24	118.2
高 島 出 張 所	267	16.6	30	150.0	45	-37.5	6	-40.0	4	-73.3	0		13	550.0	1	-50.0	0	-100.0	3	200.0	1	
長 浜 所	1,088	28.2	73	121.2	182	-11.7	17	-54.1	14	-22.2	7	40.0	1	-66.7	35	118.8	8	-27.3	7	600.0	6	-76.0
彦 根 所	1,841	-18.5	35	-52.7	307	-36.3	39	143.8	4	-42.9	3	200.0	11	266.7	25	-37.5	31	-53.7	42	48.1	29	-37.0
東 近 江 所	1,250	3.6	63	-48.4	272	-5.9	28	180.0	8	33.3	13		23	21.1	15	-54.5	8	-52.9	24	84.6	31	-47.5
甲 賀 所	967	-0.5	30	-49.2	270	-14.3	29	31.8	2	-84.6	0		14	-65.0	16	-48.4	14	27.3	0	-100.0	21	-12.5
草 津 所	2,078	-11.6	177	31.1	331	-12.2	114	96.6	3	-89.7	11		1	-80.0	22	-43.6	27	-18.2	24	-14.3	42	-10.6

# 求人の状況

(パートを含む)

年度=月平均 前年比=%

輸送用機器	情報通信業		運輸業、郵便業		卸売業、小売業		学術研究、専門・技術サービス業		宿泊業、飲食サービス業		生活関連サービス業、娯楽業		教育、学習支援業		医療、福祉		サービス業		年度月別	
	前年比	前年比	前年比	前年比	前年比	前年比	前年比	前年比	前年比	前年比	前年比	前年比	前年比	前年比	前年比	前年比	前年比			
68	-20.0	71	6.0	665	0.9	1,099	7.3	111	-8.3	763	6.0	383	0.3	95	0.0	1,585	-0.1	1,219	-3.4	26年度
66	-2.9	68	-4.2	669	0.6	1,207	9.8	121	9.0	794	4.1	449	17.2	116	22.1	1,772	11.8	1,196	-1.9	27年度
74	12.1	61	-10.3	660	-1.3	1,171	-3.0	153	26.4	744	-6.3	427	-4.9	122	5.2	1,848	4.3	1,340	12.0	28年度
92	24.3	84	37.7	689	4.4	1,131	-3.4	148	-3.3	772	3.8	419	-1.9	113	-7.4	1,921	4.0	1,325	-1.1	29年度
93	1.1	131	56.0	683	-0.9	1,066	-5.7	164	10.8	710	-8.0	417	-0.5	111	-1.8	1,902	-1.0	1,320	-0.4	30年度
64	60.0	73	19.7	689	8.7	1,134	-10.6	198	115.2	1,071	4.4	491	35.6	69	-36.7	1,770	4.3	1,438	-0.1	6月
92	24.3	56	-20.0	637	43.5	929	-18.3	140	25.0	519	-14.9	422	-10.2	98	-12.5	1,912	5.3	1,260	-3.7	7月
69	-13.8	52	-7.1	682	-7.5	1,213	-3.5	128	-33.3	488	-10.9	427	-4.9	106	-17.8	1,900	-0.4	1,200	-1.3	8月
110	10.0	130	106.3	671	5.7	1,288	4.5	128	-6.6	1,156	17.4	331	-8.6	105	7.1	1,795	5.0	1,417	3.1	9月
69	-32.4	60	-1.6	616	1.8	1,076	-4.2	196	32.4	552	-25.1	488	5.4	83	-22.4	2,095	5.3	1,243	-7.3	10月
92	22.7	78	110.8	865	4.5	1,053	-8.1	116	-57.7	644	74.1	404	3.9	86	-16.5	1,882	8.6	1,284	-19.0	11月
115	33.7	102	64.5	589	26.7	868	-20.1	143	45.9	1,182	15.3	329	-3.8	101	-3.8	1,705	2.6	1,254	15.9	12月
110	37.5	55	-6.8	582	-2.7	1,216	-2.5	125	-22.4	583	-26.3	434	-1.8	97	-29.2	2,383	5.5	1,335	6.5	30年 1月
109	65.2	111	94.7	825	-6.4	1,385	13.5	171	-29.3	628	19.8	419	-1.4	219	-1.4	1,912	-6.2	1,512	-6.7	2月
141	101.4	169	191.4	749	28.0	965	-18.8	149	55.2	1,259	24.7	465	-8.5	175	-4.9	1,757	1.8	1,384	-2.3	3月
66	-10.8	69	3.0	637	-6.6	1,177	-6.2	142	-6.6	415	-40.8	522	31.2	96	-30.4	1,982	-0.8	1,253	7.7	4月
63	3.3	113	94.8	707	3.4	1,280	7.6	193	50.8	609	28.2	457	7.8	147	75.0	1,753	-9.8	1,440	2.4	5月
141	120.3	142	94.5	657	-4.6	917	-19.1	184	-7.1	1,129	5.4	335	-31.8	87	26.1	1,824	3.1	1,324	-7.9	6月
71	-22.8	65	16.1	604	-5.2	883	-5.0	139	-0.7	502	-3.3	482	14.2	79	-19.4	1,820	-4.8	1,360	7.9	7月
95	37.7	108	107.7	767	12.5	1,201	-1.0	208	62.5	488	0.0	328	-23.2	95	-10.4	1,808	-4.8	1,344	12.0	8月
87	-20.9	126	-3.1	621	-7.5	1,014	-21.3	117	-8.6	1,113	-3.7	316	-4.5	112	6.7	1,676	-6.6	1,215	-14.3	9月
119	72.5	86	43.3	762	23.7	1,178	9.5	167	-14.8	608	10.1	637	30.5	79	-4.8	2,032	-3.0	1,404	13.0	10月
105	14.1	305	291.0	824	-4.7	1,138	8.1	189	62.9	528	-18.0	364	-9.9	76	-11.6	1,977	5.0	1,240	-3.4	11月
94	-18.3	199	95.1	483	-18.0	779	-10.3	105	-26.6	883	-25.3	332	0.9	63	-37.6	1,723	1.1	1,142	-8.9	12月
121	10.0	185	236.4	718	23.4	1,228	1.0	188	50.4	680	16.6	510	17.5	119	22.7	2,436	2.2	1,371	2.7	31年 1月
73	-33.0	53	-52.3	833	1.0	955	-31.0	209	22.2	532	-15.3	317	-24.3	209	-4.6	1,960	2.5	1,488	-1.6	2月
85	-39.7	122	-27.8	583	-22.2	1,040	7.8	131	-12.1	1,029	-18.3	403	-13.3	171	-2.3	1,833	4.3	1,259	-9.0	3月
80	21.2	173	150.7	631	-0.9	1,026	-12.8	151	6.3	673	62.2	530	1.5	115	19.8	2,091	5.5	1,429	14.0	4月
79	25.4	84	-25.7	834	18.0	989	-22.7	152	-21.2	601	-1.3	238	-47.9	76	-48.3	1,671	-4.7	1,047	-27.3	元年 5月
96	-31.9	189	33.1	658	0.2	1,168	27.4	125	-32.1	971	-14.0	426	27.2	75	-13.8	1,716	-5.9	1,182	-10.7	6月

0		40	14.3	151	-3.8	197	10.7	25	-16.7	148	-14.5	64	-11.1	10	-54.5	469	3.1	288	29.7	大津所
4	0.0	21	-25.0	8	100.0	23	21.1	2	0.0	2	-33.3	13	62.5	2	-33.3	72	30.9	21	50.0	高島出張所
14	-39.1	7	40.0	67	4.7	128	80.3	5	-16.7	100	37.0	48	108.7	3	-25.0	136	7.1	200	30.7	長浜所
18	-21.7	5		143	24.3	237	-2.5	9	-52.6	594	-21.0	75	78.6	13	-35.0	158	-16.0	134	-35.3	彦根所
29	-29.3	69		80	-23.1	198	76.8	19	-36.7	25	-16.7	27	-62.0	27	107.7	297	7.6	93	-17.7	東近江所
17	-39.3	2	100.0	63	0.0	123	141.2	5	-54.5	16	14.3	63	31.3	2	-50.0	205	15.2	150	-12.8	甲賀所
14	-36.4	45	-38.4	146	-2.7	262	7.8	60	-30.2	86	2.4	136	91.5	18	-14.3	379	-30.5	296	-33.2	草津所

# 産業別・規模別新規求人数

(パートを含む)

産業別新規求人数		令和元年6月			平成30年6月			前年同月比		
		求人数			求人数			前年同月比		
		全数	うち		全数	うち		全数	うち	
パート	臨・季		パート	臨・季		パート	臨・季			
A, B	農, 林, 漁業 (01~04)	30	13	3	30	14	3	0.0	△ 7.1	0.0
C	鉱業, 採石業, 砂利採取業 (05)	3	0	0	8	1	0	△ 62.5	△ 100.0	
D	建設業 (06~08)	538	72	12	545	39	16	△ 1.3	84.6	△ 25.0
E	製造業 (09~32)	1,510	460	140	1,833	505	170	△ 17.6	△ 8.9	△ 17.6
	09 食料品製造業	263	165	59	146	63	22	80.1	161.9	168.2
	10 飲料・たばこ・飼料製造業	13	8	0	33	13	2	△ 60.6	△ 38.5	△ 100.0
	11 繊維工業	35	7	2	88	25	3	△ 60.2	△ 72.0	△ 33.3
	12 木材・木製品製造業(家具を除く)	21	6	0	29	10	3	△ 27.6	△ 40.0	△ 100.0
	13 家具・装備品製造業	7	5	1	29	5	1	△ 75.9	0.0	0.0
	14 パルプ・紙・紙加工品製造業	35	10	2	37	19	7	△ 5.4	△ 47.4	△ 71.4
	15 印刷・同関連業	36	6	6	10	1	0	260.0	500.0	
	16 化学工業	63	16	9	79	25	7	△ 20.3	△ 36.0	28.6
	17 石油製品・石炭製品製造業	0	0	0	4	0	0	△ 100.0		
	18 プラスチック製品製造業	154	33	1	149	51	13	3.4	△ 35.3	△ 92.3
	19 ゴム製品製造業	9	0	0	69	2	0	△ 87.0	△ 100.0	
	21 窯業・土石製品製造業	68	19	0	82	18	0	△ 17.1	5.6	
	22 鉄鋼業	19	7	0	36	1	0	△ 47.2	600.0	
	23 非鉄金属製造業	32	14	1	20	8	0	60.0	75.0	
	24 金属製品製造業	121	9	0	164	25	11	△ 26.2	△ 64.0	△ 100.0
	25 はん用機械器具製造業	90	16	0	150	17	26	△ 40.0	△ 5.9	△ 100.0
	26 生産用機械器具製造業	116	12	0	104	16	2	11.5	△ 25.0	△ 100.0
	27 業務用機械器具製造業	17	4	1	33	9	2	△ 48.5	△ 55.6	△ 50.0
	28 電子部品・デバイス・電子回路製造業	102	29	24	140	59	19	△ 27.1	△ 50.8	26.3
	29 電気機械器具製造業	154	52	18	212	70	33	△ 27.4	△ 25.7	△ 45.5
	30 情報通信機械器具製造業	7	2	0	25	2	0	△ 72.0	0.0	
	31 輸送用機械器具製造業	96	18	12	141	37	15	△ 31.9	△ 51.4	△ 20.0
	20, 32 その他の製造業	52	22	4	53	29	4	△ 1.9	△ 24.1	0.0
F	電気・ガス・熱供給・水道業 (33~36)	4	3	0	7	0	0	△ 42.9		
G	情報通信業 (37~41)	189	39	18	142	34	2	33.1	14.7	800.0
H	運輸業, 郵便業 (42~49)	658	187	72	657	231	102	0.2	△ 19.0	△ 29.4
I	卸売業, 小売業 (50~61)	1,168	674	68	917	501	54	27.4	34.5	25.9
J	金融業, 保険業 (62~67)	27	4	2	40	14	5	△ 32.5	△ 71.4	△ 60.0
K	不動産業, 物品賃貸業 (68~70)	172	37	8	98	29	7	75.5	27.6	14.3
L	学術研究, 専門・技術サービス業 (71~74)	125	51	8	184	91	10	△ 32.1	△ 44.0	△ 20.0
M	宿泊業, 飲食サービス業 (75~77)	971	836	49	1,129	969	42	△ 14.0	△ 13.7	16.7
N	生活関連サービス業, 娯楽業 (78~80)	426	289	24	335	207	36	27.2	39.6	△ 33.3
O	教育, 学習支援業 (81, 82)	75	51	9	87	65	15	△ 13.8	△ 21.5	△ 40.0
P	医療, 福祉 (83~85)	1,716	924	138	1,824	991	96	△ 5.9	△ 6.8	43.8
Q	複合サービス事業 (86, 87)	76	37	27	69	40	12	10.1	△ 7.5	125.0
R	サービス業(他に分類されないもの) (88~96)	1,182	532	251	1,324	591	237	△ 10.7	△ 10.0	5.9
S, T	公務(他に分類されるものを除く)・その他 (97, 98, 99)	448	274	260	339	216	180	32.2	26.9	44.4
合計		9,318	4,483	1,089	9,568	4,538	987	△ 2.6	△ 1.2	10.3
事業規模別	29人以下	5,606	2,723	524	5,893	2,827	439	△ 4.9	△ 3.7	19.4
	30~99人	2,194	1,000	211	2,198	993	226	△ 0.2	0.7	△ 6.6
	100~299人	1,084	572	259	1,062	537	235	2.1	6.5	10.2
	300~499人	214	115	49	175	103	19	22.3	11.7	157.9
	500~999人	103	27	27	136	58	58	△ 24.3	△ 53.4	△ 53.4
	1,000人以上	117	46	19	104	20	10	12.5	130.0	90.0

# 新規求職者（常用）の就業・不就業の状態別内訳

（パートを除く）

年度＝月平均 前年比＝%

項目 年度月別	新規求職 申込件数		在職者		離職者		定年到達者		事業主都合		自己都合		無業者	
	前年比		前年比		前年比		前年比		前年比		前年比		前年比	
26年度	3,874	-11.3	1,398	-2.7	2,139	-15.5	65	-17.7	639	-22.5	1,390	-11.6	338	-15.5
27年度	3,719	-4.0	1,395	-0.2	2,035	-4.9	59	-9.2	567	-11.3	1,371	-1.4	289	-14.5
28年度	3,445	-7.4	1,349	-3.3	1,862	-8.5	57	-3.4	512	-9.7	1,259	-8.2	233	-19.4
29年度	3,202	-7.1	1,295	-4.0	1,688	-9.3	55	-3.5	436	-14.8	1,168	-7.2	219	-6.0
30年度	2,983	-6.8	1,204	-7.0	1,597	-5.4	58	5.5	400	-8.3	1,115	-4.5	182	-16.9
6月	3,250	-3.5	1,282	-1.7	1,749	-3.2	38	-7.3	457	-1.5	1,224	-3.6	219	-15.4
7月	2,991	-3.9	1,151	-2.0	1,641	-4.6	39	21.9	420	-16.3	1,147	-0.3	199	-8.7
8月	3,252	-5.5	1,335	-0.7	1,663	-11.4	52	-23.5	406	-10.6	1,177	-11.1	254	15.5
9月	3,197	-8.3	1,258	-9.0	1,729	-7.6	50	6.4	399	-11.7	1,248	-7.1	210	-10.3
10月	3,008	-7.4	1,129	0.2	1,680	-12.0	56	0.0	408	-22.4	1,186	-8.5	199	-6.1
11月	2,665	-9.5	1,072	-7.3	1,396	-12.3	43	16.2	309	-24.3	1,023	-8.6	197	-1.0
12月	2,320	-8.8	1,051	-2.2	1,148	-12.6	33	13.8	286	-25.1	810	-8.5	121	-21.4
30年 1月	3,572	-1.4	1,644	6.1	1,746	-5.5	54	3.8	434	-15.6	1,217	-1.5	182	-18.4
2月	3,529	-13.7	1,784	-12.2	1,525	-16.5	49	-2.0	363	-21.1	1,088	-15.2	220	-5.2
3月	3,460	-7.4	1,539	-4.9	1,614	-11.0	44	-10.2	394	-16.7	1,148	-8.1	307	0.3
4月	3,717	-4.5	1,071	-4.9	2,393	-4.0	124	-3.9	846	-1.2	1,392	-5.9	253	-7.3
5月	3,200	-2.6	1,212	3.3	1,816	-2.9	70	-1.4	497	-0.4	1,225	-3.2	172	-28.6
6月	2,807	-13.6	1,158	-9.7	1,481	-15.3	44	15.8	338	-26.0	1,069	-12.7	168	-23.3
7月	2,757	-7.8	1,112	-3.4	1,488	-9.3	63	61.5	333	-20.7	1,072	-6.5	157	-21.1
8月	2,948	-9.3	1,226	-8.2	1,538	-7.5	48	-7.7	347	-14.5	1,128	-4.2	184	-27.6
9月	2,635	-17.6	1,025	-18.5	1,433	-17.1	47	-6.0	314	-21.3	1,058	-15.2	177	-15.7
10月	3,195	6.2	1,197	6.0	1,814	8.0	71	26.8	429	5.1	1,287	8.5	184	-7.5
11月	2,643	-0.8	1,076	0.4	1,404	0.6	35	-18.6	335	8.4	1,008	-1.5	163	-17.3
12月	2,175	-6.3	915	-12.9	1,138	-0.9	32	-3.0	281	-1.7	800	-1.2	122	0.8
31年 1月	3,263	-8.7	1,401	-14.8	1,682	-3.7	53	-1.9	396	-8.8	1,203	-1.2	180	-1.1
2月	3,341	-5.3	1,618	-9.3	1,509	-1.0	60	22.4	335	-7.7	1,085	-0.3	214	-2.7
3月	3,117	-9.9	1,432	-7.0	1,471	-8.9	46	4.5	352	-10.7	1,054	-8.2	214	-30.3
4月	3,514	-5.5	934	-12.8	2,357	-1.5	141	13.7	792	-6.4	1,397	0.4	223	-11.9
元年 5月	2,817	-12.0	989	-18.4	1,675	-7.8	61	-12.9	446	-10.3	1,145	-6.5	153	-11.0
6月	2,639	-6.0	1,054	-9.0	1,400	-5.5	25	-43.2	309	-8.6	1,039	-2.8	185	10.1

大津所	572	0.5	210	-4.1	327	6.9	10	-23.1	77	11.6	232	7.4	35	-20.5
高島出張所	61	-28.2	16	-55.6	40	-4.8	0		13	30.0	27	-10.0	5	-28.6
長浜所	286	1.4	110	-20.9	159	27.2	1	-80.0	40	110.5	118	20.4	17	-5.6
彦根所	333	-5.7	159	5.3	148	-18.7	3	0.0	31	-16.2	111	-19.0	26	30.0
東近江所	435	-14.5	184	-4.2	233	-21.3	6	-50.0	44	-36.2	173	-17.6	18	-14.3
うちハローワークプラザ	91	-16.5	44	7.3	46	-25.8	3	0.0	7	-56.3	35	-18.6	1	-83.3
甲賀所	324	5.9	130	-5.1	161	3.9	1	-75.0	39	-11.4	118	10.3	33	135.7
草津所	628	-10.7	245	-13.7	332	-11.5	4	-20.0	65	-27.8	260	-4.1	51	15.9
うち学生相談コーナー	108	-6.1	41	-26.8	59	31.1	0		12	50.0	46	27.8	8	-42.9

# 安定所別有効求人・

項目 年度月別	有効求人 数								有効求職者 数				
	大 津	高 島	長 浜	彦 根	東近江	甲 賀	草 津	滋賀県	大 津	高 島	長 浜	彦 根	
26年度	4,045	778	2,789	3,686	3,643	2,760	5,475	23,176	5,089	896	2,497	2,985	
27年度	4,621	661	2,750	4,157	4,000	2,663	5,549	24,401	4,873	786	2,395	2,906	
28年度	4,876	719	2,754	4,422	4,238	2,954	5,957	25,919	4,749	787	2,304	2,628	
29年度	4,989	722	2,780	4,904	4,358	3,183	6,335	27,272	4,600	722	2,043	2,476	
30年度	5,198	734	2,741	4,940	4,253	3,190	6,438	27,493	4,467	729	2,075	2,482	
30年	6月	5,107	729	2,701	4,701	4,079	2,970	5,841	26,128	4,849	725	2,149	2,617
	7月	4,881	706	2,504	4,416	4,047	2,993	5,685	25,232	4,625	684	2,083	2,470
	8月	4,723	711	2,738	4,435	4,125	3,082	5,696	25,510	4,634	692	2,016	2,426
	9月	4,733	735	2,856	4,521	4,329	3,122	6,062	26,358	4,711	722	2,006	2,490
	10月	4,814	782	3,024	4,610	4,386	3,222	6,094	26,932	4,684	758	2,017	2,503
	11月	4,921	705	2,915	4,915	4,319	3,101	6,237	27,113	4,151	730	1,894	2,347
	12月	4,764	675	2,606	5,192	4,072	3,190	6,339	26,838	3,843	663	1,766	2,119
	1月	4,750	669	2,659	5,156	4,769	3,623	6,994	28,620	4,050	617	1,818	2,149
	2月	5,560	779	2,931	5,613	4,992	3,659	7,692	31,226	4,483	721	1,970	2,369
	3月	5,549	840	3,104	5,976	4,981	3,278	7,540	31,268	4,807	766	2,135	2,651
	4月	4,976	722	2,762	5,208	4,328	3,123	6,378	27,497	4,981	764	2,209	2,639
	5月	5,039	705	2,657	5,080	4,105	3,186	6,150	26,922	4,793	684	2,219	2,663
31年	6月	5,069	625	2,570	5,207	3,765	3,223	6,086	26,545	4,615	655	2,138	2,473
	7月	4,816	630	2,628	5,117	3,811	2,976	5,961	25,939	4,358	630	2,081	2,375
	8月	4,587	625	2,607	5,097	3,857	3,022	5,905	25,700	4,310	667	2,060	2,347
	9月	4,837	619	2,726	4,885	3,810	3,175	5,844	25,896	4,278	709	2,047	2,389
	10月	5,098	734	3,035	4,819	4,107	3,321	6,253	27,367	4,453	817	2,122	2,563
	11月	5,323	750	2,928	4,721	4,403	3,120	6,475	27,720	4,353	818	2,023	2,452
	12月	5,169	742	2,663	4,586	4,436	3,041	6,160	26,797	4,105	719	1,856	2,282
	1月	5,601	813	2,699	4,663	4,835	3,431	6,891	28,933	4,123	665	1,928	2,326
	2月	6,009	944	2,801	4,974	4,974	3,439	7,597	30,738	4,447	777	2,077	2,517
	3月	5,848	893	2,815	4,918	4,607	3,227	7,552	29,860	4,789	841	2,134	2,757
	4月	5,269	706	2,759	4,608	4,064	2,801	6,251	26,458	4,989	800	2,169	2,764
	元年	5月	5,277	669	2,647	4,540	3,697	2,885	5,782	25,497	4,801	763	2,150
6月		5,331	672	2,739	4,689	3,799	2,765	5,681	25,676	4,739	708	2,047	2,577

# 有効求職状況

(パートを含む)

年度=月平均

				有効求人倍率 (原数値)									年度月別
東近江	甲賀	草津	滋賀県	大津	高島	長浜	彦根	東近江	甲賀	草津	滋賀県		
3,937	2,629	5,592	23,626	0.79	0.87	1.12	1.23	0.93	1.05	0.98	0.98	26年度	
3,888	2,527	5,284	22,659	0.95	0.84	1.15	1.43	1.03	1.05	1.05	1.08	27年度	
3,705	2,472	4,946	21,589	1.03	0.91	1.20	1.68	1.14	1.20	1.20	1.20	28年度	
3,475	2,393	4,865	20,573	1.08	1.00	1.36	1.98	1.25	1.33	1.30	1.33	29年度	
3,249	2,399	4,520	19,920	1.16	1.01	1.32	1.99	1.31	1.33	1.42	1.38	30年度	
3,794	2,460	5,153	21,747	1.05	1.01	1.26	1.80	1.08	1.21	1.13	1.20	6月	
3,563	2,398	4,889	20,712	1.06	1.03	1.20	1.79	1.14	1.25	1.16	1.22	7月	
3,405	2,409	4,845	20,427	1.02	1.03	1.36	1.83	1.21	1.28	1.18	1.25	8月	
3,445	2,465	4,824	20,663	1.00	1.02	1.42	1.82	1.26	1.27	1.26	1.28	9月	
3,383	2,312	4,820	20,477	1.03	1.03	1.50	1.84	1.30	1.39	1.26	1.32	10月	
3,220	2,235	4,619	19,196	1.19	0.97	1.54	2.09	1.34	1.39	1.35	1.41	11月	
2,960	2,093	4,273	17,717	1.24	1.02	1.48	2.45	1.38	1.52	1.48	1.51	12月	
3,093	2,335	4,384	18,446	1.17	1.08	1.46	2.40	1.54	1.55	1.60	1.55	30年 1月	
3,394	2,413	4,803	20,153	1.24	1.08	1.49	2.37	1.47	1.52	1.60	1.55	2月	
3,570	2,526	5,075	21,530	1.15	1.10	1.45	2.25	1.40	1.30	1.49	1.45	3月	
3,749	2,569	5,192	22,103	1.00	0.95	1.25	1.97	1.15	1.22	1.23	1.24	4月	
3,647	2,548	5,124	21,678	1.05	1.03	1.20	1.91	1.13	1.25	1.20	1.24	5月	
3,550	2,447	4,879	20,757	1.10	0.95	1.20	2.11	1.06	1.32	1.25	1.28	6月	
3,208	2,388	4,405	19,445	1.11	1.00	1.26	2.15	1.19	1.25	1.35	1.33	7月	
3,143	2,295	4,318	19,140	1.06	0.94	1.27	2.17	1.23	1.32	1.37	1.34	8月	
3,144	2,281	4,283	19,131	1.13	0.87	1.33	2.04	1.21	1.39	1.36	1.35	9月	
3,288	2,363	4,476	20,082	1.14	0.90	1.43	1.88	1.25	1.41	1.40	1.36	10月	
3,064	2,350	4,375	19,435	1.22	0.92	1.45	1.93	1.44	1.33	1.48	1.43	11月	
2,857	2,236	4,030	18,085	1.26	1.03	1.43	2.01	1.55	1.36	1.53	1.48	12月	
2,908	2,339	4,094	18,383	1.36	1.22	1.40	2.00	1.66	1.47	1.68	1.57	31年 1月	
3,146	2,460	4,419	19,843	1.35	1.21	1.35	1.98	1.58	1.40	1.72	1.55	2月	
3,279	2,508	4,650	20,958	1.22	1.06	1.32	1.78	1.41	1.29	1.62	1.42	3月	
3,419	2,527	4,776	21,444	1.06	0.88	1.27	1.67	1.19	1.11	1.31	1.23	4月	
3,386	2,558	4,728	21,064	1.10	0.88	1.23	1.70	1.09	1.13	1.22	1.21	元年 5月	
3,348	2,516	4,523	20,458	1.12	0.95	1.34	1.82	1.13	1.10	1.26	1.26	6月	

# 年 齡 別 常 用 職

項目 年度月別	有効求職者数						有効求人数					
	年齢計	24歳	25～	35～	45～	55歳	年齢計	24歳	25～	35～	45～	55歳
		以下	34歳	44歳	54歳	以上		以下	34歳	44歳	54歳	以上
26年度	23,494	2,692	5,798	5,141	3,938	5,925	20,765 (20,765)	4,509 (2,575)	4,511 (5,603)	3,818 (4,573)	3,440 (3,184)	4,487 (4,830)
27年度	22,555	2,514	5,552	4,938	3,873	5,678	21,755 (21,755)	4,682 (2,574)	4,749 (5,793)	4,041 (4,857)	3,635 (3,448)	4,648 (5,083)
28年度	21,506	2,317	5,036	4,625	3,856	5,672	22,932 (22,932)	4,950 (2,742)	5,071 (5,989)	4,265 (5,061)	3,821 (3,756)	4,825 (5,384)
29年度	20,500	2,178	4,664	4,224	3,775	5,659	24,423 (24,423)	5,239 (2,922)	5,380 (6,239)	4,584 (5,208)	4,080 (4,131)	5,140 (5,923)
30年度	19,852	2,061	4,286	3,963	3,696	5,846	24,546 (24,546)	5,277 (2,950)	5,458 (6,084)	4,685 (5,170)	4,130 (4,232)	4,996 (6,110)
6月	21,671	2,286	4,892	4,531	3,884	6,078	23,371 (23,371)	5,045 (2,829)	5,193 (6,012)	4,377 (5,070)	3,899 (3,830)	4,857 (5,630)
7月	20,635	2,244	4,723	4,225	3,795	5,648	22,504 (22,504)	4,866 (2,768)	5,003 (5,807)	4,220 (4,747)	3,744 (3,791)	4,671 (5,391)
8月	20,357	2,203	4,767	4,096	3,801	5,490	22,744 (22,744)	4,941 (2,785)	5,068 (5,995)	4,265 (4,707)	3,762 (3,856)	4,708 (5,401)
9月	20,589	2,213	4,852	4,233	3,835	5,456	23,817 (23,817)	5,167 (2,895)	5,286 (6,302)	4,471 (5,044)	3,950 (4,048)	4,943 (5,528)
10月	20,399	2,152	4,748	4,177	3,831	5,491	24,077 (24,077)	5,215 (2,893)	5,349 (6,329)	4,520 (5,097)	4,001 (4,115)	4,992 (5,643)
11月	19,131	2,050	4,454	3,928	3,523	5,176	24,001 (24,001)	5,191 (2,947)	5,313 (6,318)	4,501 (5,094)	3,991 (4,019)	5,005 (5,623)
12月	17,654	1,879	4,076	3,582	3,303	4,814	23,484 (23,484)	5,053 (2,851)	5,205 (6,141)	4,417 (4,936)	3,917 (3,998)	4,892 (5,558)
30年 1月	18,393	1,903	4,189	3,830	3,426	5,045	25,505 (25,505)	5,417 (2,958)	5,578 (6,491)	4,784 (5,487)	4,271 (4,349)	5,455 (6,220)
2月	20,082	2,042	4,420	4,195	3,766	5,659	28,205 (28,205)	5,902 (3,152)	6,085 (6,850)	5,304 (6,114)	4,770 (4,908)	6,144 (7,181)
3月	21,455	2,210	4,676	4,424	4,022	6,123	28,356 (28,356)	5,927 (3,187)	6,112 (6,785)	5,358 (6,101)	4,808 (4,988)	6,151 (7,295)
4月	22,024	2,281	4,684	4,297	4,075	6,687	24,968 (24,968)	5,327 (2,952)	5,493 (6,045)	4,750 (5,137)	4,213 (4,324)	5,185 (6,510)
5月	21,606	2,297	4,548	4,231	3,959	6,571	24,276 (24,276)	5,224 (2,995)	5,404 (5,891)	4,627 (5,037)	4,076 (4,137)	4,945 (6,216)
6月	20,688	2,143	4,382	4,031	3,814	6,318	23,644 (23,644)	5,143 (2,906)	5,321 (5,862)	4,499 (4,877)	3,943 (4,009)	4,738 (5,990)
7月	19,372	2,038	4,226	3,829	3,639	5,640	23,231 (23,231)	5,034 (2,824)	5,221 (5,824)	4,420 (4,817)	3,868 (3,979)	4,688 (5,787)
8月	19,070	2,018	4,184	3,833	3,528	5,507	23,268 (23,268)	5,057 (2,854)	5,247 (5,879)	4,437 (4,904)	3,865 (3,915)	4,662 (5,716)
9月	19,057	1,998	4,217	3,901	3,475	5,466	23,352 (23,352)	5,033 (2,827)	5,227 (5,923)	4,445 (5,016)	3,908 (3,888)	4,739 (5,698)
10月	20,013	2,069	4,441	4,108	3,632	5,763	24,508 (24,508)	5,289 (2,932)	5,473 (6,234)	4,672 (5,290)	4,116 (4,086)	4,958 (5,966)
11月	19,365	2,011	4,273	3,968	3,575	5,538	24,653 (24,653)	5,307 (2,973)	5,478 (6,231)	4,702 (5,302)	4,155 (4,210)	5,011 (5,937)
12月	18,027	1,884	3,925	3,632	3,424	5,162	23,577 (23,577)	5,069 (2,867)	5,241 (5,894)	4,503 (5,004)	3,981 (4,149)	4,783 (5,663)
31年 1月	18,326	1,901	3,993	3,679	3,494	5,259	25,426 (25,426)	5,464 (3,067)	5,647 (6,358)	4,860 (5,380)	4,297 (4,492)	5,158 (6,129)
2月	19,781	1,977	4,216	3,947	3,756	5,885	27,106 (27,106)	5,745 (3,112)	5,925 (6,577)	5,195 (5,720)	4,626 (4,846)	5,615 (6,851)
3月	20,893	2,118	4,339	4,101	3,978	6,357	26,549 (26,549)	5,632 (3,096)	5,822 (6,296)	5,108 (5,550)	4,514 (4,754)	5,473 (6,853)
4月	21,379	2,181	4,303	4,065	3,969	6,861	23,816 (23,816)	5,075 (2,853)	5,270 (5,565)	4,601 (4,873)	4,042 (4,152)	4,828 (6,373)
元年 5月	21,005	2,208	4,251	3,986	3,841	6,719	22,996 (22,996)	4,911 (2,869)	5,105 (5,442)	4,441 (4,694)	3,892 (3,923)	4,647 (6,068)
6月	20,407	2,117	4,128	3,886	3,794	6,482	22,968 (22,968)	4,939 (2,868)	5,137 (5,491)	4,426 (4,706)	3,875 (3,978)	4,591 (5,925)

\*有効求人数、有効求人倍率の上段は「求人数均等配分方式」、下段（ ）は「就職機会積み上げ方式」。



# 業 紹 介 状 況

(パートを含む)

年度=月平均

就 職 件 数						有 効 求 人 倍 率						年度月別
年齢計	24歳	25～	35～	45～	55歳	年齢計	24歳	25～	35～	45～	55歳	
	以下	34歳	44歳	54歳	以上		以下	34歳	44歳	54歳	以上	
1,863	248	455	466	335	359	0.88 (0.88)	1.67 (0.96)	0.78 (0.97)	0.74 (0.89)	0.87 (0.81)	0.76 (0.82)	26年度
1,838	233	440	452	350	363	0.96 (0.96)	1.86 (1.02)	0.86 (1.04)	0.82 (0.98)	0.94 (0.89)	0.82 (0.90)	27年度
1,795	217	408	445	348	377	1.07 (1.07)	2.14 (1.18)	1.01 (1.19)	0.92 (1.09)	0.99 (0.97)	0.85 (0.95)	28年度
1,740	199	382	416	357	386	1.19 (1.19)	2.41 (1.34)	1.15 (1.34)	1.09 (1.23)	1.08 (1.09)	0.91 (1.05)	29年度
1,640	178	340	365	353	404	1.24 (1.24)	2.56 (1.43)	1.27 (1.42)	1.18 (1.30)	1.12 (1.15)	0.85 (1.05)	30年度
1,850	212	448	450	377	363	1.08 (1.08)	2.21 (1.24)	1.06 (1.23)	0.97 (1.12)	1.00 (0.99)	0.80 (0.93)	6月
1,539	178	359	376	307	319	1.09 (1.09)	2.17 (1.23)	1.06 (1.23)	1.00 (1.12)	0.99 (1.00)	0.83 (0.95)	7月
1,418	175	355	324	288	276	1.12 (1.12)	2.24 (1.26)	1.06 (1.26)	1.04 (1.15)	0.99 (1.01)	0.86 (0.98)	8月
1,801	211	386	461	374	369	1.16 (1.16)	2.33 (1.31)	1.09 (1.30)	1.06 (1.19)	1.03 (1.06)	0.91 (1.01)	9月
1,713	192	375	393	364	389	1.18 (1.18)	2.42 (1.34)	1.13 (1.33)	1.08 (1.22)	1.04 (1.07)	0.91 (1.03)	10月
1,533	191	359	333	311	339	1.25 (1.25)	2.53 (1.44)	1.19 (1.42)	1.15 (1.30)	1.13 (1.14)	0.97 (1.09)	11月
1,264	147	307	292	265	253	1.33 (1.33)	2.69 (1.52)	1.28 (1.51)	1.23 (1.38)	1.19 (1.21)	1.02 (1.15)	12月
1,240	145	273	289	278	255	1.39 (1.39)	2.85 (1.55)	1.33 (1.55)	1.25 (1.43)	1.25 (1.27)	1.08 (1.23)	30年 1月
1,741	173	333	429	396	410	1.40 (1.40)	2.89 (1.54)	1.38 (1.55)	1.26 (1.46)	1.27 (1.30)	1.09 (1.27)	2月
2,703	220	490	664	559	770	1.32 (1.32)	2.68 (1.44)	1.31 (1.45)	1.21 (1.38)	1.20 (1.24)	1.00 (1.19)	3月
2,003	250	431	399	430	493	1.13 (1.13)	2.34 (1.29)	1.17 (1.29)	1.11 (1.20)	1.03 (1.06)	0.78 (0.97)	4月
1,887	222	391	423	428	423	1.12 (1.12)	2.27 (1.30)	1.19 (1.30)	1.09 (1.19)	1.03 (1.04)	0.75 (0.95)	5月
1,694	194	364	374	368	394	1.14 (1.14)	2.40 (1.36)	1.21 (1.34)	1.12 (1.21)	1.03 (1.05)	0.75 (0.95)	6月
1,508	167	318	329	331	363	1.20 (1.20)	2.47 (1.39)	1.24 (1.38)	1.15 (1.26)	1.06 (1.09)	0.83 (1.03)	7月
1,384	159	297	327	293	308	1.22 (1.22)	2.51 (1.41)	1.25 (1.41)	1.16 (1.28)	1.10 (1.11)	0.85 (1.04)	8月
1,556	162	307	385	313	389	1.23 (1.23)	2.52 (1.41)	1.24 (1.40)	1.14 (1.29)	1.12 (1.12)	0.87 (1.04)	9月
1,680	160	355	403	384	378	1.22 (1.22)	2.56 (1.42)	1.23 (1.40)	1.14 (1.29)	1.13 (1.13)	0.86 (1.04)	10月
1,579	171	320	366	333	389	1.27 (1.27)	2.64 (1.48)	1.28 (1.46)	1.18 (1.34)	1.16 (1.18)	0.90 (1.07)	11月
1,330	150	292	270	287	331	1.31 (1.31)	2.69 (1.52)	1.34 (1.50)	1.24 (1.38)	1.16 (1.21)	0.93 (1.10)	12月
1,158	119	244	273	244	278	1.39 (1.39)	2.87 (1.61)	1.41 (1.59)	1.32 (1.46)	1.23 (1.29)	0.98 (1.17)	31年 1月
1,576	159	315	357	337	408	1.37 (1.37)	2.91 (1.57)	1.41 (1.56)	1.32 (1.45)	1.23 (1.29)	0.95 (1.16)	2月
2,312	217	440	473	492	690	1.27 (1.27)	2.66 (1.46)	1.34 (1.45)	1.25 (1.35)	1.13 (1.20)	0.86 (1.08)	3月
1,837	247	339	347	418	486	1.11 (1.11)	2.33 (1.31)	1.22 (1.29)	1.13 (1.20)	1.02 (1.05)	0.70 (0.93)	4月
1,646	177	334	394	334	407	1.09 (1.09)	2.22 (1.30)	1.20 (1.28)	1.11 (1.18)	1.01 (1.02)	0.69 (0.90)	元年 5月
1,566	188	280	320	364	414	1.13 (1.13)	2.33 (1.35)	1.24 (1.33)	1.14 (1.21)	1.02 (1.05)	0.71 (0.91)	6月

# 中 高 年 齢 者 求 職

項 目 年度月別	新規求職申込件数					有効求職者数				
	(1) 45歳以上		(2) (1)のうち 55歳以上		中高比 (%)	(1) 45歳以上		(2) (1)のうち 55歳以上		中高比 (%)
		前年比		前年比			前年比		前年比	
26年度	2,315	-5.2	1,365	-2.8	39.1	9,930	-9.3	5,974	-7.5	42.0
27年度	2,275	-1.7	1,322	-3.2	39.9	9,605	-3.3	5,718	-4.3	42.4
28年度	2,241	-1.5	1,307	-1.1	41.6	9,562	-0.4	5,693	-0.4	44.3
29年度	2,217	-1.1	1,304	-0.2	43.7	9,467	-1.0	5,678	-0.3	46.0
30年度	2,245	1.3	1,350	3.5	46.4	9,572	1.1	5,863	3.3	48.1
30年 6月	2,098	-0.8	1,160	-5.2	42.1	9,999	-0.1	6,097	0.6	46.0
7月	1,954	0.6	1,133	0.8	42.7	9,480	0.5	5,667	1.7	45.8
8月	2,037	0.2	1,115	-3.2	41.9	9,324	-0.3	5,510	-0.4	45.6
9月	2,074	-1.7	1,168	-3.0	40.4	9,328	-0.5	5,474	-1.3	45.1
10月	2,149	3.1	1,250	1.4	44.6	9,361	0.2	5,511	-0.8	45.7
11月	1,728	0.9	1,024	7.2	41.6	8,731	-2.5	5,195	-2.2	45.5
12月	1,541	-4.8	877	-5.4	43.3	8,144	-2.8	4,832	-2.7	46.0
1月	2,392	4.5	1,434	7.3	43.7	8,488	-1.4	5,056	-0.7	46.0
2月	2,744	-8.0	1,626	-3.4	47.6	9,454	-3.3	5,677	-0.9	46.9
3月	2,593	-0.8	1,542	0.5	46.2	10,181	-3.1	6,148	-1.0	47.3
4月	3,354	8.9	2,231	10.4	51.0	10,798	-0.3	6,713	1.2	48.9
5月	2,414	8.9	1,404	7.8	45.4	10,565	2.8	6,592	4.2	48.7
6月	2,055	-2.0	1,195	3.0	46.0	10,164	1.7	6,334	3.9	49.0
7月	1,837	-6.0	1,091	-3.7	43.6	9,311	-1.8	5,655	-0.2	47.9
8月	1,990	-2.3	1,164	4.4	44.0	9,061	-2.8	5,519	0.2	47.3
9月	1,834	-11.6	1,068	-8.6	42.6	8,970	-3.8	5,484	0.2	46.9
10月	2,400	11.7	1,462	17.0	45.2	9,425	0.7	5,780	4.9	46.9
11月	1,926	11.5	1,084	5.9	46.1	9,147	4.8	5,557	7.0	47.1
12月	1,505	-2.3	855	-2.5	45.8	8,617	5.8	5,179	7.2	47.6
31年 1月	2,392	0.0	1,417	-1.2	45.9	8,779	3.4	5,273	4.3	47.8
2月	2,707	-1.3	1,700	4.6	49.3	9,667	2.3	5,898	3.9	48.7
3月	2,521	-2.8	1,525	-1.1	49.2	10,364	1.8	6,369	3.6	49.5
4月	3,222	-3.9	2,201	-1.3	52.5	10,860	0.6	6,872	2.4	50.6
元年 5月	2,283	-5.4	1,380	-1.7	47.4	10,591	0.2	6,727	2.0	50.3
6月	2,031	-1.2	1,179	-1.3	46.3	10,302	1.4	6,488	2.4	50.4

大 津 所	502	1.4	297	-0.7	54.0	2,576	4.7	1,589	5.2	54.4
高 島 出 張 所	54	-34.1	40	-23.1	46.6	392	11.0	264	15.8	55.4
長 浜 所	224	-3.4	112	-15.8	47.1	1,025	-2.6	627	-6.1	50.1
彦 根 所	286	9.6	164	18.0	48.0	1,235	7.6	783	15.5	47.9
東 近 江 所	335	-1.2	205	-4.7	45.6	1,751	0.4	1,182	1.3	52.3
うちハローワークプラザ	94	10.6	60	-7.7	54.7	270	-6.3	171	-13.6	52.0
甲 賀 所	200	-9.1	125	0.8	41.0	1,277	4.6	841	8.8	50.8
草 津 所	430	0.9	236	1.3	41.2	2,046	-6.4	1,202	-8.2	45.2
うち学生相談コーナー	0		0		0.0	1	-50.0	0		0.3

# 就 職 状 況

(パートを含む) 年度=月平均 前年比=%

紹 介 件 数				就 職 件 数				年度月別		
(1) 45歳以上	(2) (1)のうち 55歳以上		中高比	(1) 45歳以上	(2) (1)のうち 55歳以上		中高比			
前年比	前年比		(%)	前年比	前年比	(%)				
3,409	-12.8	1,742	-9.3	39.7	803	-7.1	418	-4.8	38.3	26年度
3,278	-3.8	1,696	-2.6	41.3	813	1.2	415	-0.7	39.6	27年度
3,139	-4.2	1,628	-4.0	43.4	837	3.0	442	6.5	41.6	28年度
3,026	-3.6	1,629	0.1	46.1	842	0.6	443	0.2	43.6	29年度
2,896	-4.3	1,577	-3.2	48.9	863	2.5	469	5.9	47.3	30年度
3,176	3.4	1,722	18.4	46.7	842	4.1	423	-5.2	41.2	6月
2,640	-3.9	1,422	5.8	44.5	718	-3.4	373	-1.8	41.6	7月
2,560	-1.0	1,310	-1.5	43.4	678	5.4	343	0.9	41.7	8月
2,933	-6.6	1,523	-7.9	43.2	838	8.0	422	1.7	42.2	9月
2,753	-3.8	1,409	-5.4	45.5	844	6.2	442	2.1	45.0	10月
2,434	-8.9	1,249	-7.1	45.0	716	-5.4	368	-8.9	42.9	11月
1,915	-7.8	1,028	4.0	43.7	638	2.2	326	3.8	43.5	12月
2,738	0.5	1,464	4.6	45.0	641	3.9	312	4.7	44.5	30年 1月
4,646	-3.7	2,636	-4.6	53.0	915	-5.6	485	-4.3	47.6	2月
4,392	-0.8	2,542	1.2	51.2	1,451	-2.9	848	2.7	49.3	3月
3,223	2.3	1,752	5.4	48.1	1,029	3.7	559	3.9	46.1	4月
2,899	-2.6	1,480	-6.0	46.2	958	14.6	481	9.3	46.3	5月
2,730	-14.0	1,402	-18.6	47.6	891	5.8	473	11.8	46.8	6月
2,320	-12.1	1,198	-15.8	45.3	786	9.5	418	12.1	47.1	7月
2,498	-2.4	1,298	-0.9	46.8	683	0.7	350	2.0	44.6	8月
2,620	-10.7	1,371	-10.0	47.7	791	-5.6	435	3.1	46.6	9月
2,941	6.8	1,555	10.4	48.2	845	0.1	429	-2.9	45.9	10月
2,676	9.9	1,445	15.7	48.4	808	12.8	446	21.2	46.7	11月
1,843	-3.8	990	-3.7	45.9	734	15.0	396	21.5	47.8	12月
2,647	-3.3	1,417	-3.2	47.2	612	-4.5	340	9.0	45.9	31年 1月
4,394	-5.4	2,696	2.3	55.5	868	-5.1	492	1.4	48.8	2月
3,956	-9.9	2,318	-8.8	54.3	1,352	-6.8	810	-4.5	52.6	3月
2,829	-12.2	1,553	-11.4	51.2	1,002	-2.6	547	-2.1	49.9	4月
2,649	-8.6	1,475	-0.3	49.3	822	-14.2	449	-6.7	45.7	元年 5月
2,591	-5.1	1,424	1.6	48.7	879	-1.3	483	2.1	50.6	6月
627	-7.7	353	-3.3	57.2	195	1.0	105	-0.9	59.3	大 津 所
75	7.1	44	29.4	51.0	43	19.4	32	28.0	56.6	高 島 出 張 所
304	4.1	154	2.0	49.1	101	-14.4	52	-3.7	47.2	長 浜 所
406	-0.7	226	17.1	50.7	125	-11.3	74	0.0	46.5	彦 根 所
371	-1.6	196	-10.1	44.5	146	7.4	70	-14.6	50.0	東 近 江 所
97	-11.0	61	-27.4	51.1	38	8.6	20	-16.7	60.3	うちハローワークプラザ
235	-6.4	145	26.1	38.3	94	23.7	55	71.9	52.2	甲 賀 所
573	-12.1	306	-6.1	47.4	175	-8.4	95	-5.0	46.4	草 津 所
0		0		0.0	0		0		0.0	うち学生相談コーナー

# パートタイム職業紹介状況

年度＝月平均 前年比＝%

項目 年度月別	新規求職 申込件数		月間有効 求職者数		紹介件数		就職件数		新規求人数		月間有効 求人件数		充足数		有効求人 倍率 (原数値)
		前年比		前年比		前年比		前年比		前年比		前年比		前年比	
26年度	2,036	-4.4	8,340	-4.6	2,686	-15.0	857	-11.3	3,933	-0.1	10,345	1.4	814	-10.6	1.24
27年度	1,973	-3.1	8,102	-2.9	2,461	-8.4	834	-2.7	4,269	8.5	11,442	10.6	784	-3.7	1.41
28年度	1,929	-2.2	7,991	-1.4	2,384	-3.1	858	2.9	4,318	1.1	11,791	3.1	800	2.0	1.48
29年度	1,863	-3.4	7,849	-1.8	2,274	-4.6	841	-2.0	4,509	4.4	12,276	4.1	781	-2.4	1.56
30年度	1,844	-1.0	7,900	0.6	2,139	-5.9	812	-3.4	4,431	-1.7	12,293	0.1	752	-3.7	1.56
30年 6月	1,726	-13.2	8,467	-1.0	2,307	-8.1	863	-4.5	4,416	-3.2	11,763	0.4	801	-6.0	1.39
7月	1,583	-0.1	7,880	-1.4	1,959	-3.2	716	-10.8	3,937	6.6	11,308	1.3	670	-8.8	1.44
8月	1,599	-1.0	7,627	-1.7	1,891	-0.6	657	-3.5	3,989	3.6	11,391	3.0	621	0.5	1.49
9月	1,928	-2.9	7,777	-1.4	2,405	-1.4	853	13.0	4,634	7.9	11,676	5.2	778	10.8	1.50
10月	1,804	-5.3	7,845	-2.5	2,018	-10.8	848	7.5	4,318	2.1	12,059	5.1	768	11.1	1.54
11月	1,484	1.0	7,339	-5.8	1,766	-11.1	698	-11.2	4,116	2.4	12,036	3.7	649	-11.7	1.64
12月	1,239	-3.9	6,711	-4.9	1,417	-3.9	625	1.5	4,195	4.8	11,847	4.7	565	-0.7	1.77
30年 1月	1,894	4.2	6,844	-1.8	1,958	6.5	630	1.6	5,138	6.3	12,591	4.5	578	3.0	1.84
2月	2,219	-10.8	7,581	-4.0	3,293	-12.2	776	-16.1	5,691	4.8	14,142	6.9	708	-19.7	1.87
3月	2,147	-6.0	8,246	-4.3	3,263	-1.2	1,376	-3.0	5,258	9.9	14,657	9.8	1,344	-2.7	1.78
4月	2,849	4.6	8,848	-2.7	2,590	2.2	1,047	-7.3	4,107	-6.1	12,619	4.8	984	-4.7	1.43
5月	2,109	5.1	8,835	0.6	2,433	-1.8	984	6.5	4,417	9.1	12,393	5.1	900	4.4	1.40
6月	1,647	-4.6	8,481	0.2	2,016	-12.6	881	2.1	4,538	2.8	12,119	3.0	813	1.5	1.43
7月	1,454	-8.1	7,549	-4.2	1,666	-15.0	693	-3.2	3,862	-1.9	11,716	3.6	632	-5.7	1.55
8月	1,570	-1.8	7,333	-3.9	1,822	-3.6	624	-5.0	3,778	-5.3	11,258	-1.2	578	-6.9	1.54
9月	1,663	-13.7	7,508	-3.5	2,005	-16.6	732	-14.2	4,466	-3.6	11,411	-2.3	670	-13.9	1.52
10月	2,104	16.6	8,071	2.9	2,220	10.0	827	-2.5	4,762	10.3	12,312	2.1	782	1.8	1.53
11月	1,532	3.2	7,765	5.8	2,010	13.8	756	8.3	3,940	-4.3	12,246	1.7	689	6.2	1.58
12月	1,106	-10.7	7,103	5.8	1,317	-7.1	699	11.8	4,004	-4.6	11,678	-1.4	583	3.2	1.64
31年 1月	1,947	2.8	7,122	4.1	1,853	-5.4	569	-9.7	5,379	4.7	12,503	-0.7	517	-10.6	1.76
2月	2,148	-3.2	7,802	2.9	2,994	-9.1	766	-1.3	5,107	-10.3	13,689	-3.2	741	4.7	1.75
3月	2,003	-6.7	8,386	1.7	2,746	-15.8	1,166	-15.3	4,817	-8.4	13,568	-7.4	1,130	-15.9	1.62
4月	2,614	-8.2	8,802	-0.5	2,089	-19.3	975	-6.9	4,226	2.9	12,137	-3.8	914	-7.1	1.38
元年 5月	1,997	-5.3	8,778	-0.6	2,161	-11.2	845	-14.1	3,732	-15.5	11,603	-6.4	787	-12.6	1.32
6月	1,741	5.7	8,673	2.3	1,962	-2.7	821	-6.8	4,483	-1.2	11,701	-3.4	752	-7.5	1.35

大津所	358	1.7	1,943	5.9	413	-4.6	155	-4.3	788	-0.8	2,494	0.3	146	-7.0	1.28
高島出張所	55	-6.8	342	19.2	67	8.1	52	20.9	138	4.5	362	5.8	48	37.1	1.06
長浜所	189	-13.3	863	-4.7	243	-2.0	94	-16.1	494	36.5	1,177	6.4	81	-27.0	1.36
彦根所	262	19.6	1,162	11.8	333	-0.3	120	-22.1	1216	-12.9	2,685	-8.5	128	-20.5	2.31
東近江所	299	14.6	1,465	1.6	280	-9.1	126	-14.3	469	3.8	1,463	0.3	89	-27.6	1.00
うちハローワークプラザ	81	28.6	214	-1.8	81	-22.9	37	0.0	-	-	-	-	-	-	-
甲賀所	163	-0.6	994	1.1	165	-2.4	80	15.9	441	19.2	1,075	-7.3	74	32.1	1.08
草津所	415	11.0	1,904	-4.3	461	-0.2	194	0.0	937	-9.2	2,445	-7.1	186	9.4	1.28
うち学生相談コーナー	14	100.0	27	-20.6	11	10.0	5	400.0	-	-	-	-	-	-	-

# 雇 用 保 険 適 用 状 況

前年比=%

項目 年度月別	適用事業所関係						被保険者関係 (一般+高年齢+特例)							
	設置		廃止		月末適用事業所数		資格取得者数		資格喪失者数			被保険者数		
	前年比	前年比	前年比	前年比	前年比	前年比	前年比	前年比	うち 事業主都合	前年比	前年比	前年比		
26年度	888	0.9	779	-7.4	19,990	0.6	66,691	-0.5	63,260	0.7	4,475	-6.5	357,060	1.1
27年度	865	-2.6	970	24.5	19,915	-0.4	67,374	1.0	62,071	-1.9	3,778	-15.6	363,331	1.8
28年度	959	10.9	726	-25.2	20,182	1.3	70,955	5.3	61,794	-0.4	3,791	0.3	373,671	2.8
29年度	949	-1.0	682	-6.1	20,469	1.4	73,793	4.0	64,122	3.8	3,015	-20.5	384,844	3.0
30年度	825	-13.1	593	-13.0	20,723	1.2	73,744	-0.1	66,605	3.9	3,343	10.9	391,853	1.8
30年 6月	109	4.8	50	-33.3	20,369	1.8	6,383	15.7	4,575	1.1	271	20.4	383,050	3.8
7月	82	-2.4	34	-46.9	20,421	1.9	5,743	27.2	4,684	4.2	205	-12.0	384,764	4.2
8月	57	-12.3	28	-22.2	20,452	2.0	5,155	16.5	5,192	12.2	154	-48.5	384,921	4.2
9月	75	74.4	253	61.1	20,272	1.6	5,046	6.5	4,794	2.6	183	-24.7	385,374	4.4
10月	70	-10.3	23	-14.8	20,321	1.6	5,473	12.0	5,180	-0.6	171	-45.2	385,405	4.3
11月	62	-16.2	27	-28.9	20,358	1.6	4,993	14.5	4,252	3.3	192	-4.0	386,161	4.4
12月	43	-25.9	22	-38.9	20,381	1.5	4,423	2.2	3,953	10.8	182	4.6	386,547	4.3
1月	55	-11.3	30	7.1	20,406	1.5	3,964	-19.2	5,034	4.0	269	25.1	385,570	4.1
2月	64	-24.7	25	-44.4	20,444	1.5	4,284	-28.2	4,292	-4.9	252	-57.6	384,902	3.5
3月	68	-25.3	43	-32.8	20,469	1.4	5,210	-25.0	5,419	1.4	304	-4.4	384,844	3.0
4月	111	-28.4	78	11.4	20,506	1.2	12,394	-6.5	11,845	5.3	601	-4.8	385,339	2.5
5月	99	-9.2	64	-16.9	20,542	1.2	9,916	0.5	5,434	-1.1	237	17.9	389,693	2.5
6月	65	-40.4	28	-44.0	20,579	1.0	5,664	-11.3	4,701	2.8	201	-25.8	390,523	2.0
7月	73	-11.0	36	5.9	20,612	0.9	5,362	-6.6	5,215	11.3	216	5.4	390,632	1.5
8月	60	5.3	35	25.0	20,641	0.9	5,132	-0.4	5,149	-0.8	349	126.6	390,471	1.4
9月	55	-26.7	174	-31.2	20,523	1.2	4,566	-9.5	4,745	-1.0	288	57.4	390,253	1.3
10月	81	15.7	21	-8.7	20,588	1.3	6,378	16.5	6,307	21.8	426	149.1	390,721	1.4
11月	61	-1.6	24	-11.1	20,628	1.3	5,407	8.3	4,492	5.6	167	-13.0	391,458	1.4
12月	41	-4.7	41	86.4	20,629	1.2	4,463	0.9	4,023	1.8	174	-4.4	391,933	1.4
31年 1月	53	-3.6	26	-13.3	20,658	1.2	4,421	11.5	5,461	8.5	187	-30.5	390,910	1.4
2月	64	0.0	30	20.0	20,690	1.2	4,737	10.6	4,477	4.3	177	-29.8	391,245	1.6
3月	62	-8.8	36	-16.3	20,723	1.2	5,304	1.8	4,756	-12.2	320	5.3	391,853	1.8
4月	90	-18.9	92	17.9	20,720	1.0	11,537	-6.9	11,840	0.0	589	-2.0	391,698	1.7
元年 5月	85	-14.1	56	-12.5	20,763	1.1	10,165	2.5	5,568	2.5	191	-19.4	396,333	1.7
6月	81	24.6	29	3.6	20,813	1.1	6,092	7.6	4,595	-2.3	164	-18.4	397,985	1.9

大 津 所	27	107.7	9	50.0	4,413	3.2	1,020	10.9	807	6.0	44	57.1	77,175	1.2
高 島 出 張 所	4	300.0	1	0.0	847	0.8	86	14.7	105	14.1	17	750.0	9,093	0.6
長 浜 所	7	-36.4	2	0.0	2,487	0.4	557	2.4	433	-10.5	23	76.9	40,245	0.9
彦 根 所	7	-12.5	2	-50.0	2,575	0.7	1,057	25.5	594	-13.4	10	-58.3	59,988	1.1
東 近 江 所	12	20.0	3	-57.1	3,480	0.8	868	-1.0	691	-8.7	21	-22.2	63,618	1.8
甲 賀 所	0		5	150.0	2,216	-0.8	852	52.7	487	-10.5	16	-61.0	43,981	2.3
草 津 所	24	41.2	7	16.7	4,793	1.1	1,652	-10.6	1,478	7.3	33	-50.0	103,885	3.3

# 雇 用 保 険 給 付

項目 年度月別	基本手当							高齢者給付金		
	受給資格決定件数		初回受給者数		受給者実人員		支給金額(千円)		受給者数	
		前年比		前年比	(月平均)	前年比		前年比		前年比
26年度	17,860	-6.8	14,806	-9.1	5,502	-14.3	8,104,553	-17.4	2,391	11.1
27年度	17,147	-4.0	14,362	-3.0	5,208	-5.3	7,660,803	-5.5	2,498	4.5
28年度	16,446	-4.1	13,281	-7.5	4,849	-6.9	7,107,234	-7.2	2,601	4.1
29年度	15,353	-6.6	12,389	-6.7	4,525	-6.7	6,669,933	-6.2	2,710	4.2
30年度	15,055	-1.9	11,954	-3.5	4,334	-4.2	6,415,872	-3.8	3,072	13.4
6月	1,309	-2.8	1,142	-6.9	4,918	-5.1	596,297	-12.1	222	-7.1
7月	1,181	-5.6	1,076	-5.3	5,014	-2.6	569,321	-2.6	192	-6.3
8月	1,253	-1.6	1,211	-5.8	5,148	-6.9	698,167	0.6	161	3.9
9月	1,164	-5.5	862	-18.5	4,686	-10.1	573,291	-12.6	169	-1.7
10月	1,326	-8.8	970	12.9	4,723	-4.0	585,181	-0.2	240	23.1
11月	1,022	-8.2	997	-14.0	4,458	-7.5	590,225	-6.7	178	9.2
12月	847	-13.2	770	-8.0	4,131	-8.1	462,572	-13.6	148	18.4
30年 1月	1,167	-8.9	892	-11.9	4,218	-7.8	570,613	-0.7	200	12.4
2月	1,131	-9.6	913	-12.0	3,931	-11.5	460,986	-7.6	187	12.0
3月	1,129	-7.1	827	-15.7	3,883	-12.8	495,448	-14.0	183	4.6
4月	1,900	-6.4	769	-16.8	3,699	-11.0	413,732	-11.1	563	45.1
5月	1,778	-0.9	1,811	0.3	4,638	-7.8	587,263	-2.5	511	15.6
6月	1,187	-9.3	931	-18.5	4,427	-10.0	519,912	-12.8	250	12.6
7月	1,193	1.0	1,024	-4.8	4,705	-6.2	560,914	-1.5	228	18.8
8月	1,091	-12.9	1,153	-4.8	4,798	-6.8	625,977	-10.3	180	11.8
9月	1,071	-8.0	841	-2.4	4,565	-2.6	556,599	-2.9	187	10.7
10月	1,469	10.8	1,012	4.3	4,631	-1.9	604,877	3.4	231	-3.8
11月	1,077	5.4	998	0.1	4,325	-3.0	562,662	-4.7	182	2.2
12月	816	-3.7	748	-2.9	4,103	-0.7	470,513	1.7	139	-6.1
31年 1月	1,219	4.5	1,003	12.4	4,310	2.2	591,702	3.7	224	12.0
2月	1,140	0.8	888	-2.7	3,969	1.0	462,754	0.4	179	-4.3
3月	1,114	-1.3	776	-6.2	3,833	-1.3	458,967	-7.4	198	8.2
4月	1,881	-1.0	1,099	42.9	4,113	11.2	479,096	15.8	501	-11.0
元年 5月	1,740	-2.1	1,474	-18.6	4,635	-0.1	565,438	-3.7	516	1.0
6月	1,159	-2.4	1,014	8.9	4,612	4.2	536,236	3.1	248	-0.8

大 津 所	320	12.3	265	9.1	1,133	8.2	137,040	9.7	82	10.8
高 島 出 張 所	45	0.0	35	9.4	152	-0.7	17,007	1.7	14	40.0
長 浜 所	121	0.0	116	39.8	472	9.8	52,521	5.8	29	52.6
彦 根 所	103	-16.3	91	7.1	482	-0.4	55,816	1.6	24	20.0
東 近 江 所	171	-20.5	161	-6.4	727	0.8	81,956	0.4	36	-32.1
甲 賀 所	127	10.4	100	-4.8	536	5.1	63,303	1.2	16	-48.4
草 津 所	272	-3.9	246	16.6	1,110	2.6	128,593	-0.8	47	9.3

\* 雇用保険受給者の紹介・就職状況：附属施設の取扱件数はそれぞれ本所に含める。

\* 初回受給者数・受給者実人員は基本手当基本分。

# 関 係 状 況

再就職促進給付						雇用保険受給者の紹介・就職状況						年度月別
再就職手当受給者数		就業促進定着手当受給者数		常用就職支度金受給者数		紹介件数			就職件数			
前年比		前年比		前年比		うちパート	前年比		うちパート	前年比		
3,821	-11.2	621	485.8	58	-45.3	19,224	4,563	-20.8	5,056	1,541	-10.4	26年度
4,277	11.9	1,663	167.8	44	-24.1	18,052	4,193	-6.1	4,911	1,504	-2.9	27年度
4,292	0.4	1,364	-18.0	47	6.8	16,825	4,293	-6.8	4,984	1,683	1.5	28年度
4,331	0.9	1,087	-20.3	27	-42.6	14,637	3,993	-13.0	4,731	1,623	-5.1	29年度
4,480	3.4	1,171	7.7	38	40.7	13,468	3,702	-8.0	4,601	1,566	-2.7	30年度
536	23.5	113	-26.1	2	-50.0	1,284	378	-23.4	448	141	1.6	6月
427	5.4	87	-25.6	2		1,214	327	-14.3	390	135	-8.7	7月
435	17.9	59	-30.6	4	0.0	1,094	322	-10.0	374	126	-4.8	8月
336	-6.1	90	0.0	2	-33.3	1,301	360	-14.1	406	148	-2.2	9月
364	4.3	97	-22.4	3	0.0	1,277	292	-6.4	410	126	-5.7	10月
407	14.6	103	-11.2	2	-33.3	1,104	278	-19.2	374	122	-17.4	11月
311	-11.9	88	-19.3	0	-100.0	893	234	-4.2	323	115	-2.1	12月
254	10.4	109	1.9	1	-80.0	1,148	312	-10.1	313	122	-2.5	30年 1月
297	0.7	107	5.9	2	-60.0	1,515	420	-9.1	396	130	-1.2	2月
312	-11.4	83	-16.2	1	-88.9	1,284	392	-16.1	473	159	-13.7	3月
287	4.7	63	-27.6	2	100.0	1,078	322	-8.8	388	149	1.3	4月
505	33.6	116	81.3	12	71.4	1,162	315	-13.3	405	144	-8.2	5月
485	-9.5	102	-9.7	2	0.0	1,150	307	-10.4	384	125	-14.3	6月
370	-13.3	77	-11.5	2	0.0	993	263	-18.2	381	120	-2.3	7月
359	-17.5	80	35.6	4	0.0	1,101	319	0.6	350	111	-6.4	8月
300	-10.7	57	-36.7	2	0.0	1,183	328	-9.1	394	137	-3.0	9月
385	5.8	102	5.2	0	-100.0	1,327	359	3.9	439	156	7.1	10月
457	12.3	164	59.2	4	100.0	1,225	336	11.0	421	134	12.6	11月
356	14.5	119	35.2	4		851	228	-4.7	369	140	14.2	12月
283	11.4	91	-16.5	2	100.0	999	240	-13.0	283	91	-9.6	31年 1月
346	16.5	101	-5.6	4	100.0	1,254	354	-17.2	337	108	-14.9	2月
347	11.2	99	19.3	0	-100.0	1,145	331	-10.8	450	151	-4.9	3月
332	15.7	101	60.3	5	150.0	949	294	-12.0	345	140	-11.1	4月
411	-18.6	118	1.7	5	-58.3	1,026	296	-11.7	384	142	-5.2	元年 5月
430	-11.3	106	3.9	4	100.0	1,082	283	-5.9	396	119	3.1	6月

96	5.5	12	-14.3	2	100.0	263	75	4.4	90	34	13.9	大 津 所
21	110.0	7	133.3	0		33	12	-2.9	10	4	-9.1	高 島 出 張 所
52	-11.9	14	-12.5	0		141	45	14.6	39	8	-26.4	長 浜 所
64	-9.9	12	-14.3	1	0.0	166	39	-9.3	64	15	20.8	彦 根 所
70	-9.1	20	33.3	1		132	30	-22.4	67	17	9.8	東 近 江 所
70	14.8	13	-23.5	0		119	28	8.2	42	11	-6.7	甲 賀 所
57	-50.9	28	21.7	0		228	54	-18.0	84	30	2.4	草 津 所

【参考指標】

受理地別有効求人倍率と就業地別有効求人倍率の比較（パートを含む）

項目 年度月別	原 数 値					季 節 調 整 値				
	受理地別 有効求人倍率 (公表値)		就業地別 有効求人倍率 (参考値)		就業地 受理地 差	受理地別 有効求人倍率 (公表値)		就業地別 有効求人倍率 (参考値)		就業地 受理地 差
	前年差 (p)	前年差 (p)	前月差 (p)	前月差 (p)						
26 年度	0.98	0.13	1.15	0.14	0.17	-	-	-	-	-
27 年度	1.08	0.10	1.25	0.10	0.17	-	-	-	-	-
28 年度	1.20	0.12	1.42	0.17	0.22	-	-	-	-	-
29 年度	1.33	0.13	1.60	0.18	0.27	-	-	-	-	-
30 年度	1.38	0.05	1.69	0.09	0.31	-	-	-	-	-
6 月	1.20	0.12	1.44	0.17	0.24	1.31	0.04	1.56	0.03	0.25
7 月	1.22	0.12	1.47	0.15	0.25	1.29	-0.02	1.55	-0.01	0.26
8 月	1.25	0.11	1.53	0.17	0.28	1.30	-0.01	1.57	0.02	0.27
9 月	1.28	0.12	1.56	0.18	0.28	1.31	0.01	1.58	0.01	0.27
10 月	1.32	0.13	1.61	0.19	0.29	1.33	0.02	1.61	0.03	0.28
11 月	1.41	0.17	1.73	0.25	0.32	1.36	0.03	1.66	0.05	0.30
12 月	1.51	0.17	1.84	0.26	0.33	1.37	0.01	1.67	0.01	0.30
30年 1 月	1.55	0.13	1.88	0.22	0.33	1.37	0.00	1.67	0.00	0.30
2 月	1.55	0.16	1.85	0.22	0.30	1.38	0.01	1.68	0.01	0.30
3 月	1.45	0.16	1.75	0.23	0.30	1.40	0.02	1.71	0.03	0.31
4 月	1.24	0.11	1.53	0.17	0.29	1.38	-0.02	1.69	-0.02	0.31
5 月	1.24	0.10	1.52	0.15	0.28	1.37	-0.01	1.68	-0.01	0.31
6 月	1.28	0.08	1.56	0.12	0.28	1.38	0.01	1.69	0.01	0.31
7 月	1.33	0.11	1.63	0.16	0.30	1.41	0.03	1.72	0.03	0.31
8 月	1.34	0.09	1.68	0.15	0.34	1.39	-0.02	1.71	-0.01	0.32
9 月	1.35	0.07	1.68	0.12	0.33	1.39	0.00	1.70	-0.01	0.31
10 月	1.36	0.04	1.68	0.07	0.32	1.37	-0.02	1.68	-0.02	0.31
11 月	1.43	0.02	1.75	0.02	0.32	1.38	0.01	1.68	0.00	0.30
12 月	1.48	-0.03	1.82	-0.02	0.34	1.34	-0.04	1.65	-0.03	0.31
31年 1 月	1.57	0.02	1.90	0.02	0.33	1.39	0.05	1.69	0.04	0.30
2 月	1.55	0.00	1.87	0.02	0.32	1.38	-0.01	1.70	0.01	0.32
3 月	1.42	-0.03	1.73	-0.02	0.31	1.36	-0.02	1.67	-0.03	0.31
4 月	1.23	-0.01	1.52	-0.01	0.29	1.38	0.02	1.69	0.02	0.31
元年 5 月	1.21	-0.03	1.50	-0.02	0.29	1.35	-0.03	1.65	-0.04	0.30
6 月	1.26	-0.02	1.53	-0.03	0.27	1.36	0.01	1.66	0.01	0.30

\*季節求人については受理所を就業地とみなしている。

\*就業地として複数の市区町村が挙げられている求人については、求人数を該当の市区町村に割り当てることにより集計している。