

令和元年 5 月  
**職業安定業務月報**  
(最近の雇用失業情勢)

有効求人倍率は、前月に比べ0.03ポイント低下

有効求人倍率 1.35倍 (原数値 1.21倍)

新規求人倍率 1.99倍 (原数値 1.77倍)

|                        |     |
|------------------------|-----|
| 業務統計主要項目               | 1頁  |
| 最近の雇用失業情勢              | 2頁  |
| 求人・求職等状況               | 4頁  |
| 常用職業紹介状況               | 6頁  |
| 産業別新規求人の状況             | 8頁  |
| 産業別・規模別新規求人数           | 10頁 |
| 新規求職者（常用）の就業・不就業の状態別内訳 | 11頁 |
| 安定所別有効求人・有効求職状況        | 12頁 |
| 年齢別常用職業紹介状況            | 14頁 |
| 中高年齢者求職・就職状況           | 16頁 |
| パートタイム職業紹介状況           | 18頁 |
| 雇用保険適用状況               | 19頁 |
| 雇用保険給付関係状況             | 20頁 |
| 受理地別・就業地別有効求人倍率の比較     | 22頁 |

滋賀労働局 職業安定部



# 業 務 統 計 主 要 項 目

|       |           | 元年5月        | 前年同月   | 比(差)   | 前月     | 比(差)   |            |  |
|-------|-----------|-------------|--------|--------|--------|--------|------------|--|
| ①     | 有効求人倍率(倍) | 季節調整値       | 1.35   | 1.36   | -      | 1.38   | ※<br>△0.03 |  |
|       |           | 原数値         | 1.21   | 1.24   | △0.03  | 1.23   | -          |  |
| ②     | 新規求人倍率(倍) | 季節調整値       | 1.99   | 1.98   | -      | 2.23   | ※<br>△0.24 |  |
|       |           | 原数値         | 1.77   | 1.80   | △0.03  | 1.55   | -          |  |
| ③     | 有効求人数(人)  | 一般          | 13,894 | 14,529 | △4.4%  | 14,321 | -          |  |
|       |           | パート         | 11,603 | 12,393 | △6.4%  | 12,137 | -          |  |
|       |           | 計           | 25,497 | 26,922 | △5.3%  | 26,458 | -          |  |
|       |           | 季節調整値       | 26,758 | 27,701 | -      | 26,674 | 0.3%       |  |
| ④     | 有効求職者数(人) | 一般          | 12,286 | 12,843 | △4.3%  | 12,642 | -          |  |
|       |           | パート         | 8,778  | 8,835  | △0.6%  | 8,802  | -          |  |
|       |           | 計           | 21,064 | 21,678 | △2.8%  | 21,444 | -          |  |
|       |           | 季節調整値       | 19,775 | 20,214 | -      | 19,312 | 2.4%       |  |
| ⑤     | 新規求人数(人)  | 一般          | 4,772  | 5,171  | △7.7%  | 5,311  | -          |  |
|       |           | パート         | 3,732  | 4,417  | △15.5% | 4,226  | -          |  |
|       |           | 計           | 8,504  | 9,588  | △11.3% | 9,537  | -          |  |
|       |           | 季節調整値       | 9,366  | 9,932  | -      | 10,178 | △8.0%      |  |
| ⑥     | 新規求職者数(人) | 一般          | 2,819  | 3,205  | △12.0% | 3,521  | -          |  |
|       |           | パート         | 1,997  | 2,109  | △5.3%  | 2,614  | -          |  |
|       |           | 計           | 4,816  | 5,314  | △9.4%  | 6,135  | -          |  |
|       |           | 季節調整値       | 4,697  | 4,924  | -      | 4,571  | 2.8%       |  |
| ⑦     | 就職件数(件)   | 一般          | 953    | 1,087  | △12.3% | 1,035  |            |  |
|       |           | パート         | 845    | 984    | △14.1% | 975    |            |  |
|       |           | 計           | 1,798  | 2,071  | △13.2% | 2,010  |            |  |
| 中高年齢者 | ⑧         | 新規求職者数(人)   | 45歳以上  | 2,283  | 2,414  | △5.4%  | 3,222      |  |
|       |           |             | 55歳以上  | 1,380  | 1,404  | △1.7%  | 2,201      |  |
|       | ⑨         | 有効求職者数(人)   | 45歳以上  | 10,591 | 10,565 | 0.2%   | 10,860     |  |
|       |           |             | 55歳以上  | 6,727  | 6,592  | 2.0%   | 6,872      |  |
|       | ⑩         | 就職件数(件)     | 45歳以上  | 822    | 958    | △14.2% | 1,002      |  |
|       |           |             | 55歳以上  | 449    | 481    | △6.7%  | 547        |  |
| 雇用保険  | ⑪         | 受給資格決定件数(件) | 2,220  | 2,267  | △2.1%  | 2,493  |            |  |
|       | ⑫         | 受給者実人員(人)   | 5,151  | 5,149  | 0.0%   | 4,614  |            |  |

# 最近の雇用失業情勢

## 令和元年6月「月例経済報告」

景気は、輸出や生産の弱さが続いているものの、緩やかに回復している。

- ・個人消費は、持ち直している。
- ・設備投資は、このところ機械投資に弱さもみられるが、緩やかな増加傾向にある。
- ・輸出は、弱含んでいる。
- ・生産は、このところ弱含んでいる。
- ・企業収益は、高い水準で、底堅く推移している。企業の業況判断は、製造業を中心に慎重さがみられる。
- ・雇用情勢は、着実に改善している。
- ・消費者物価は、このところ緩やかに上昇している。

先行きについては、当面、弱さが残るものの、雇用・所得環境の改善が続くなかで、各種政策の効果もあって、緩やかな回復が続くことが期待される。ただし、通商問題の動向が世界経済に与える影響に一層注意するとともに、中国経済の先行き、海外経済の動向と政策に関する不確実性、金融資本市場の変動の影響に留意する必要がある。

## 全国の雇用失業情勢（令和元年5月）

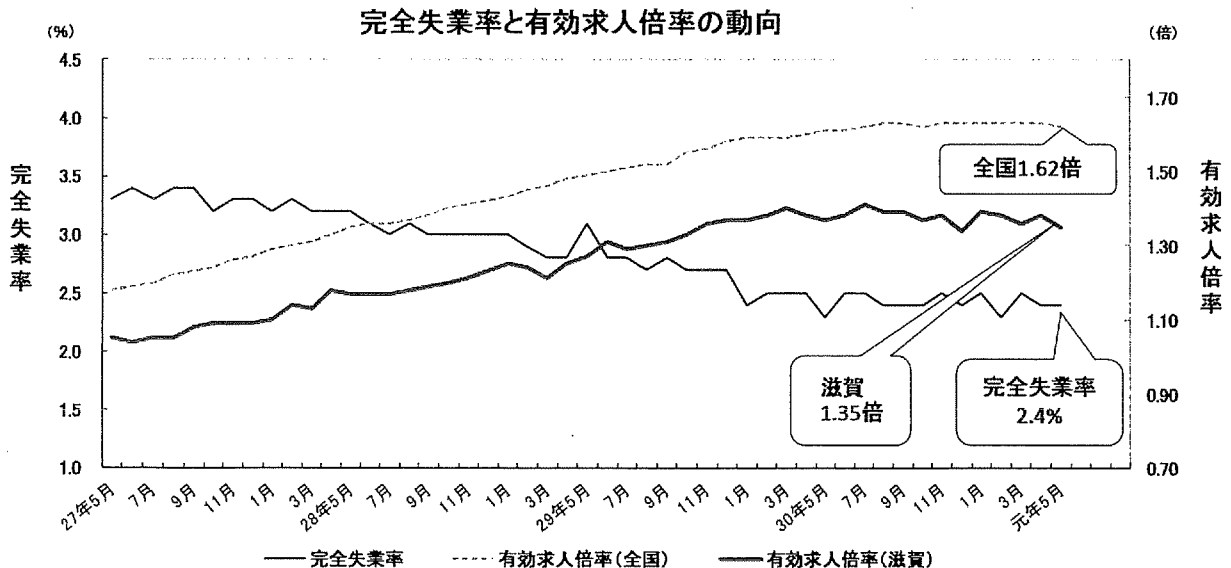
- ・令和元年5月の完全失業率（季節調整値）は2.4％と前月と同水準。  
（男は2.5％、女は2.2％）（約26年ぶりの低い水準で推移）
- ・令和元年5月の有効求人倍率（季節調整値）は1.62倍であり、前月より0.01ポイント低下。（約45年ぶりの高い水準で推移）
- ・完全失業者数（原数値）は165万人と前年同月差7万人増加。  
（季節調整値は162万人と前月差6万人減少）

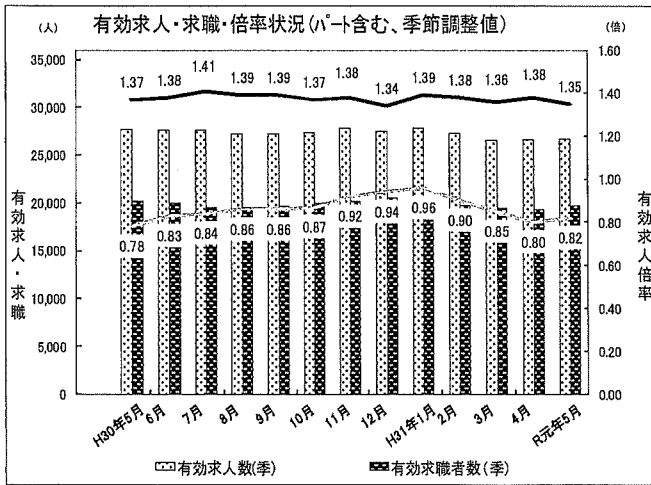
理由別（季調値）にみると、「非自発的理由」による離職者は37万人で、このうち「勤め先都合」による離職者は24万人。「自発的理由」による離職者は68万人となった。

| 年齢階層別完全失業率 | 男性  | 女性  |
|------------|-----|-----|
| 15～24      | 4.5 | 3.5 |
| 25～34      | 3.1 | 3.3 |
| 35～44      | 2.3 | 2.4 |
| 45～54      | 2.2 | 2.1 |
| 55～64      | 2.1 | 2.0 |
| 65～        | 1.8 | 0.6 |

|        | 完全失業率(%) (31年1～3月) | 有効求人倍率(季) 元年5月(倍) |     |      |
|--------|--------------------|-------------------|-----|------|
| 北海道    | 2.8                | 1.25              |     |      |
| 東北     | 2.9                | 1.49              |     |      |
| 南関東    | 2.4                | 1.64              |     |      |
| 北関東・甲信 | 2.2                | 1.61              | 滋賀  | 1.35 |
| 北陸     | 1.8                | 1.82              | 京都  | 1.61 |
| 東海     | 1.7                | 1.84              | 大阪  | 1.82 |
| 近畿     | 2.7                | 1.63              | 兵庫  | 1.44 |
| 中国     | 2.5                | 1.93              | 奈良  | 1.49 |
| 四国     | 2.1                | 1.59              | 和歌山 | 1.45 |
| 九州     | 2.9                | 1.49              |     |      |
| 全国     | 2.4                | 1.62              |     |      |

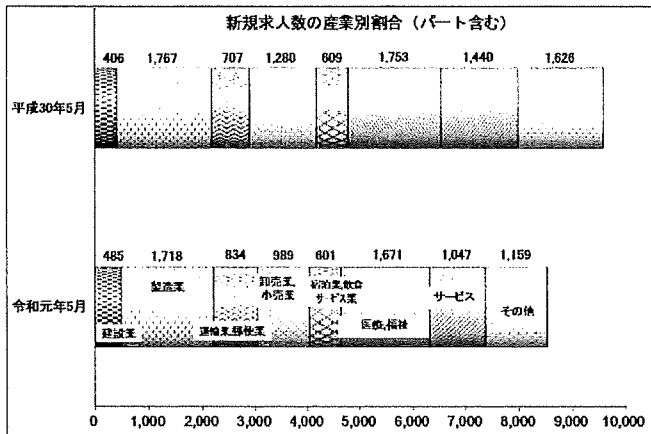
\*完全失業率は原数値、有効求人倍率は季節調整値





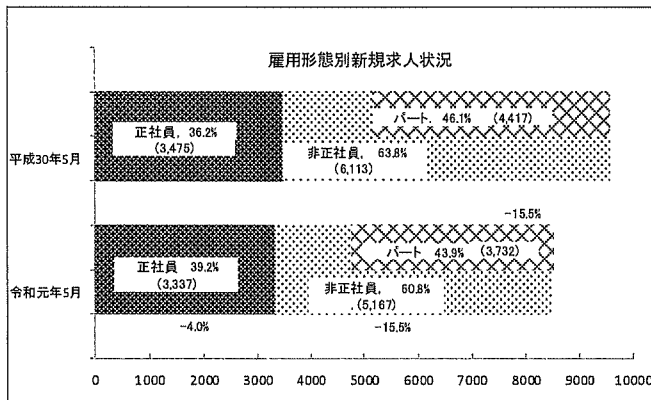
### 滋賀の雇用失業情勢 (令和元年5月)

- 有効求人倍率(季節調整値)は、前月を0.03ポイント下回り1.35倍となった。
- 正社員有効求人倍率(原数値)は、前年同月を0.04ポイント上回り0.82倍となった。
- 有効求人人数(季節調整値)は、26,758人で前月比0.3%増となった。  
原数値では、前年同月比5.3%減と4か月連続の減少となった。
- 有効求職者数(季節調整値)は、19,775人で前月比2.4%増となった。  
原数値では、前年同月比2.8%減と5か月連続の減少となった。
- 新規求人倍率(季節調整値)は、前月を0.24ポイント下回り1.99倍となった。



### 新規求人の状況

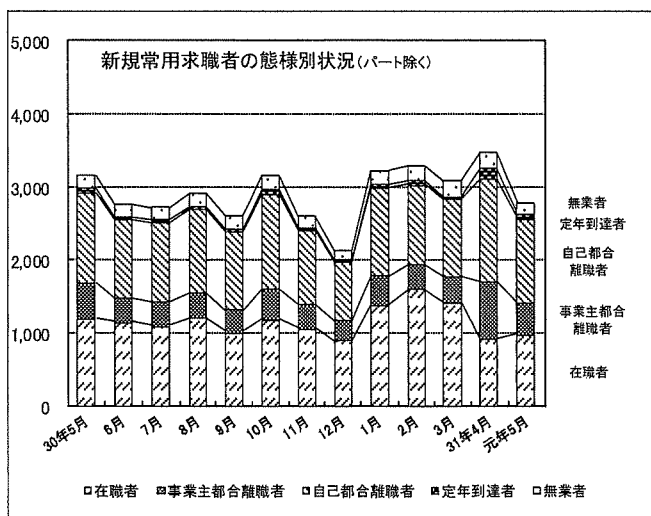
新規求人人数(原数値)は、8,504人で前年同月比11.3%減となった。  
季節調整値では、前月比8.0%減と2か月ぶりの減少となった。建設業で19.5%、運輸業、郵便業で18.0%の増加となったが、製造業で2.8%、情報通信業で25.7%、卸売業、小売業で22.7%、学術研究、専門・技術サービス業で21.2%、宿泊業、飲食サービス業で1.3%、生活関連サービス業、娯楽業で47.9%、教育、学習支援業で48.3%、医療、福祉で4.7%、サービス業で27.3%の減少となった。



製造業の新規求人人数(原数値)を主要業種別に前年同月と比較すると、繊維工業で47.4%、印刷で10.0%、汎用機器で11.3%、輸送用機器で25.4%増加し、食料品・たばこで14.9%、窯業・土石で22.1%、金属製品で17.8%、電子部品・デバイス・電子回路で24.2%、電気機器で32.3%の減少となった。

5月の新規求人数を雇用形態別に前年同月と比較すると、正社員求人は4.0%の減少、非正社員求人は15.5%の減少となった。非正社員求人のうちパート求人は15.5%の減少となった。

正社員求人が全体の新規求人に占める割合をみると、前年同月より3.0ポイント上昇し、39.2%となった。



### 新規求職者等の状況

新規求職申込件数(原数値)は4,816人で、前年同月比9.4%減となった。

常用ベース(パートを除く)新規求職者は2,817人で前年同月比12.0%の減少となった。

常用求職者数を態様別に前年同月と比較すると、在職者(18.4%減)、定年到達者(12.9%減)、事業主都合離職者(10.3%減)、自己都合離職者(6.5%減)、無業者(11.0%減)となった。

# 求 人 ・ 求 職

| 項目<br>年度月別 | 新規求人数  |       | 新規求職申込件数 |       | 新規求人倍率 |      | 有効求人数  |      | 有効求職者数 |       | 有効<br>滋賀県<br>原数値 |       |
|------------|--------|-------|----------|-------|--------|------|--------|------|--------|-------|------------------|-------|
|            | 前年比    | 前年比   | 前年比      | 前年比   | 原数値    | 季調値  | 前年比    | 前年比  | 前年比    | 前年比   | 原数値              | パート除く |
|            |        |       |          |       |        |      |        |      |        |       |                  |       |
| 26年度       | 8,741  | 0.2   | 5,927    | -9.0  | 1.47   |      | 23,176 | 2.3  | 23,626 | -11.3 | 0.98             | 0.84  |
| 27年度       | 9,118  | 4.3   | 5,700    | -3.8  | 1.60   |      | 24,401 | 5.3  | 22,659 | -4.1  | 1.08             | 0.89  |
| 28年度       | 9,499  | 4.2   | 5,383    | -5.6  | 1.76   |      | 25,919 | 6.2  | 21,589 | -4.7  | 1.20             | 1.04  |
| 29年度       | 9,920  | 4.4   | 5,072    | -5.8  | 1.96   |      | 27,272 | 5.2  | 20,573 | -4.7  | 1.33             | 1.18  |
| 30年度       | 9,804  | -1.2  | 4,834    | -4.7  | 2.03   |      | 27,493 | 0.8  | 19,920 | -3.2  | 1.38             | 1.26  |
| 5月         | 9,094  | 8.3   | 5,297    | -6.3  | 1.72   | 2.02 | 25,691 | 6.9  | 22,445 | -2.2  | 1.14             | 1.02  |
| 6月         | 9,747  | 7.1   | 4,984    | -7.1  | 1.96   | 1.92 | 26,128 | 7.2  | 21,747 | -3.7  | 1.20             | 1.08  |
| 7月         | 8,730  | 2.8   | 4,578    | -2.7  | 1.91   | 1.86 | 25,232 | 6.0  | 20,712 | -4.0  | 1.22             | 1.09  |
| 8月         | 9,121  | 2.9   | 4,858    | -4.1  | 1.88   | 1.90 | 25,510 | 4.8  | 20,427 | -4.3  | 1.25             | 1.10  |
| 9月         | 10,179 | 8.0   | 5,135    | -6.4  | 1.98   | 1.94 | 26,358 | 5.3  | 20,663 | -4.0  | 1.28             | 1.14  |
| 10月        | 9,494  | 0.4   | 4,816    | -6.7  | 1.97   | 1.94 | 26,932 | 4.6  | 20,477 | -5.0  | 1.32             | 1.18  |
| 11月        | 9,594  | 5.6   | 4,152    | -6.1  | 2.31   | 2.01 | 27,113 | 4.9  | 19,196 | -7.7  | 1.41             | 1.27  |
| 12月        | 9,477  | 4.8   | 3,562    | -7.3  | 2.66   | 2.02 | 26,838 | 5.0  | 17,717 | -7.1  | 1.51             | 1.36  |
| 30年 1月     | 11,467 | 2.5   | 5,474    | 0.5   | 2.09   | 1.95 | 28,620 | 3.9  | 18,446 | -4.8  | 1.55             | 1.38  |
| 2月         | 12,086 | 1.2   | 5,762    | -12.6 | 2.10   | 2.03 | 31,226 | 4.3  | 20,153 | -6.3  | 1.55             | 1.36  |
| 3月         | 10,767 | 6.6   | 5,611    | -7.0  | 1.92   | 2.06 | 31,268 | 5.3  | 21,530 | -6.7  | 1.45             | 1.25  |
| 4月         | 9,192  | -1.0  | 6,573    | -0.9  | 1.40   | 1.93 | 27,497 | 4.4  | 22,103 | -5.4  | 1.24             | 1.12  |
| 5月         | 9,588  | 5.4   | 5,314    | 0.3   | 1.80   | 2.02 | 26,922 | 4.8  | 21,678 | -3.4  | 1.24             | 1.13  |
| 6月         | 9,568  | -1.8  | 4,463    | -10.5 | 2.14   | 2.09 | 26,545 | 1.6  | 20,757 | -4.6  | 1.28             | 1.18  |
| 7月         | 8,710  | -0.2  | 4,217    | -7.9  | 2.07   | 2.06 | 25,939 | 2.8  | 19,445 | -6.1  | 1.33             | 1.20  |
| 8月         | 9,152  | 0.3   | 4,522    | -6.9  | 2.02   | 2.01 | 25,700 | 0.7  | 19,140 | -6.3  | 1.34             | 1.22  |
| 9月         | 9,377  | -7.9  | 4,308    | -16.1 | 2.18   | 2.06 | 25,896 | -1.8 | 19,131 | -7.4  | 1.35             | 1.25  |
| 10月        | 10,392 | 9.5   | 5,309    | 10.2  | 1.96   | 1.95 | 27,367 | 1.6  | 20,082 | -1.9  | 1.36             | 1.25  |
| 11月        | 9,741  | 1.5   | 4,181    | 0.7   | 2.33   | 1.99 | 27,720 | 2.2  | 19,435 | 1.2   | 1.43             | 1.33  |
| 12月        | 8,638  | -8.9  | 3,285    | -7.8  | 2.63   | 1.97 | 26,797 | -0.2 | 18,085 | 2.1   | 1.48             | 1.38  |
| 31年 1月     | 12,434 | 8.4   | 5,215    | -4.7  | 2.38   | 2.24 | 28,933 | 1.1  | 18,383 | -0.3  | 1.57             | 1.46  |
| 2月         | 11,260 | -6.8  | 5,493    | -4.7  | 2.05   | 1.99 | 30,738 | -1.6 | 19,843 | -1.5  | 1.55             | 1.42  |
| 3月         | 9,592  | -10.9 | 5,126    | -8.6  | 1.87   | 1.99 | 29,860 | -4.5 | 20,958 | -2.7  | 1.42             | 1.30  |
| 4月         | 9,537  | 3.8   | 6,135    | -6.7  | 1.55   | 2.23 | 26,458 | -3.8 | 21,444 | -3.0  | 1.23             | 1.13  |
| 元年 5月      | 8,504  | -11.3 | 4,816    | -9.4  | 1.77   | 1.99 | 25,497 | -5.3 | 21,064 | -2.8  | 1.21             | 1.13  |

|             |       |       |       |       |      |  |       |       |       |       |      |      |
|-------------|-------|-------|-------|-------|------|--|-------|-------|-------|-------|------|------|
| 大津所         | 1,778 | -6.8  | 1,045 | -2.2  | 1.70 |  | 5,277 | 4.7   | 4,801 | 0.2   | 1.10 | 0.93 |
| 高島出張所       | 211   | -15.9 | 166   | -8.3  | 1.27 |  | 669   | -5.1  | 763   | 11.5  | 0.88 | 0.79 |
| 長浜所         | 935   | -12.0 | 517   | -14.5 | 1.81 |  | 2,647 | -0.4  | 2,150 | -3.1  | 1.23 | 1.22 |
| 彦根所         | 1,411 | -12.4 | 617   | -6.5  | 2.29 |  | 4,540 | -10.6 | 2,678 | 0.6   | 1.70 | 1.38 |
| 東近江所        | 1,144 | -15.5 | 841   | -10.8 | 1.36 |  | 3,697 | -9.9  | 3,386 | -7.2  | 1.09 | 1.17 |
| うちハローワークプラザ | -     |       | 180   | -16.3 | -    |  | -     |       | 515   | -18.1 | -    | -    |
| 甲賀所         | 1,115 | -8.2  | 511   | -9.2  | 2.18 |  | 2,885 | -9.4  | 2,558 | 0.4   | 1.13 | 1.15 |
| 草津所         | 1,910 | -12.7 | 1,119 | -13.5 | 1.71 |  | 5,782 | -6.0  | 4,728 | -7.7  | 1.22 | 1.17 |
| うち学生相談コーナー  | -     |       | 94    | -35.2 | -    |  | -     |       | 423   | -5.2  | -    | -    |

\* 受給資格決定件数・受給者実人員は、一般+高齢求職者+特例。

# 等 状 況

(パートを含む)

年度=月平均 前年比=% r=修正値

| 求人倍率           |      | 完全失業者数<br>(全国) |                  | 紹介件数  |       | 就職件数  |       | 充足数   |       | 受給資格決定件数 |       | 受給者実人員 |       | 年度月別   |
|----------------|------|----------------|------------------|-------|-------|-------|-------|-------|-------|----------|-------|--------|-------|--------|
| 全国             |      | 実数<br>万人       | 完全<br>失業率<br>(%) | 前年比   | 前年比   | 前年比   | 前年比   | 前年比   | 前年比   | 前年比      | 前年比   | 前年比    | 前年比   |        |
| 季節調整値<br>パート含む |      |                |                  |       |       |       |       |       |       |          |       |        |       |        |
|                |      |                |                  |       |       |       |       |       |       |          |       |        |       |        |
| 1.11           |      | 236            | 3.6              | 8,577 | -15.8 | 2,097 | -9.6  | 1,965 | -8.5  | 1,690    | -5.0  | 5,703  | -13.7 | 26年度   |
| 1.23           |      | 222            | 3.4              | 7,931 | -7.5  | 2,051 | -2.2  | 1,902 | -3.2  | 1,641    | -2.9  | 5,418  | -5.0  | 27年度   |
| 1.39           |      | 208            | 3.1              | 7,236 | -8.8  | 2,011 | -2.0  | 1,853 | -2.6  | 1,591    | -3.0  | 5,068  | -6.5  | 28年度   |
| 1.54           |      | 190            | 2.8              | 6,569 | -9.2  | 1,929 | -4.1  | 1,786 | -3.6  | 1,510    | -5.1  | 4,753  | -6.2  | 29年度   |
| 1.62           |      | 166            | 2.4              | 5,927 | -9.8  | 1,825 | -5.4  | 1,673 | -6.3  | 1,512    | 0.1   | 4,591  | -3.4  | 30年度   |
| 1.27           | 1.49 | 210            | 3.1              | 6,906 | -8.6  | 2,079 | -1.1  | 1,931 | 1.2   | 2,180    | 0.5   | 5,475  | 0.0   | 5月     |
| 1.31           | 1.50 | 192            | 2.8              | 6,801 | -11.5 | 2,043 | -1.0  | 1,891 | -0.6  | 1,504    | -3.5  | 5,142  | -5.2  | 6月     |
| 1.29           | 1.51 | 191            | 2.8              | 5,934 | -8.6  | 1,725 | -6.3  | 1,612 | -3.3  | 1,374    | -5.2  | 5,206  | -2.8  | 7月     |
| 1.30           | 1.52 | 189            | 2.7              | 5,895 | -5.9  | 1,627 | -1.6  | 1,489 | -0.1  | 1,441    | 1.0   | 5,310  | -6.6  | 8月     |
| 1.31           | 1.52 | 190            | 2.8              | 6,786 | -8.9  | 1,986 | 1.8   | 1,828 | 3.2   | 1,319    | -5.3  | 4,855  | -9.9  | 9月     |
| 1.33           | 1.55 | 181            | 2.7              | 6,048 | -11.4 | 1,877 | -1.9  | 1,727 | 0.9   | 1,564    | -6.0  | 4,963  | -3.0  | 10月    |
| 1.36           | 1.56 | 178            | 2.7              | 5,413 | -13.4 | 1,670 | -10.2 | 1,507 | -12.5 | 1,220    | -3.1  | 4,639  | -6.9  | 11月    |
| 1.37           | 1.58 | 174            | 2.7              | 4,380 | -9.0  | 1,467 | -6.6  | 1,336 | -8.4  | 994      | -10.6 | 4,282  | -7.4  | 12月    |
| 1.37           | 1.59 | 159            | 2.4              | 6,079 | -4.5  | 1,441 | -2.4  | 1,305 | -3.9  | 1,397    | -4.5  | 4,429  | -6.9  | 30年 1月 |
| 1.38           | 1.59 | 166            | 2.5              | 8,769 | -11.7 | 1,923 | -11.4 | 1,795 | -12.9 | 1,315    | -7.5  | 4,123  | -10.6 | 2月     |
| 1.40           | 1.59 | 173            | 2.5              | 8,575 | -8.3  | 2,941 | -6.6  | 2,865 | -5.5  | 1,309    | -6.8  | 4,066  | -12.1 | 3月     |
| 1.38           | 1.60 | 180            | 2.5              | 6,699 | -7.6  | 2,232 | -5.6  | 2,050 | -4.5  | 2,550    | 2.0   | 4,264  | -6.2  | 4月     |
| 1.37           | 1.61 | 158            | 2.3              | 6,275 | -9.1  | 2,071 | -0.4  | 1,858 | -3.8  | 2,267    | 4.0   | 5,149  | -6.0  | 5月     |
| 1.38           | 1.61 | 168            | 2.5              | 5,736 | -15.7 | 1,905 | -6.8  | 1,763 | -6.8  | 1,411    | -6.2  | 4,678  | -9.0  | 6月     |
| 1.41           | 1.62 | 172            | 2.5              | 5,121 | -13.7 | 1,670 | -3.2  | 1,519 | -5.8  | 1,408    | 2.5   | 4,934  | -5.2  | 7月     |
| 1.39           | 1.63 | 170            | 2.4              | 5,343 | -9.4  | 1,533 | -5.8  | 1,401 | -5.9  | 1,255    | -12.9 | 4,978  | -6.3  | 8月     |
| 1.39           | 1.63 | 162            | 2.4              | 5,487 | -19.1 | 1,698 | -14.5 | 1,537 | -15.9 | 1,247    | -5.5  | 4,752  | -2.1  | 9月     |
| 1.37           | 1.62 | 163            | 2.4              | 6,098 | 0.8   | 1,839 | -2.0  | 1,706 | -1.2  | 1,740    | 11.3  | 4,862  | -2.0  | 10月    |
| 1.38           | 1.63 | 168            | 2.5              | 5,529 | 2.1   | 1,732 | 3.7   | 1,549 | 2.8   | 1,238    | 1.5   | 4,509  | -2.8  | 11月    |
| 1.34           | 1.63 | 159            | 2.4              | 4,016 | -8.3  | 1,535 | 4.6   | 1,321 | -1.1  | 966      | -2.8  | 4,246  | -0.8  | 12月    |
| 1.39           | 1.63 | 166            | 2.5              | 5,610 | -7.7  | 1,332 | -7.6  | 1,227 | -6.0  | 1,466    | 4.9   | 4,538  | 2.5   | 31年 1月 |
| 1.38           | 1.63 | 156            | 2.3              | 7,923 | -9.6  | 1,778 | -7.5  | 1,708 | -4.8  | 1,306    | -0.7  | 4,155  | 0.8   | 2月     |
| 1.36           | 1.63 | 174            | 2.5              | 7,284 | -15.1 | 2,572 | -12.5 | 2,439 | -14.9 | 1,295    | -1.1  | 4,031  | -0.9  | 3月     |
| 1.38           | 1.63 | 176            | 2.4              | 5,527 | -17.5 | 2,010 | -9.9  | 1,845 | -10.0 | 2,493    | -2.2  | 4,614  | 8.2   | 4月     |
| 1.35           | 1.62 | 165            | 2.4              | 5,369 | -14.4 | 1,798 | -13.2 | 1,678 | -9.7  | 2,220    | -2.1  | 5,151  | 0.0   | 元年 5月  |

|       |       |     |       |     |       |     |       |       |      |             |
|-------|-------|-----|-------|-----|-------|-----|-------|-------|------|-------------|
| 1,164 | -13.5 | 324 | -12.4 | 299 | -2.9  | 605 | 0.8   | 1,238 | 1.7  | 大津所         |
| 194   | -6.3  | 115 | 32.2  | 92  | 31.4  | 95  | 18.8  | 179   | 7.2  | 高島出張所       |
| 610   | -12.4 | 242 | -7.6  | 228 | -0.9  | 214 | 4.4   | 507   | 0.0  | 長浜所         |
| 782   | -8.9  | 238 | -24.9 | 224 | -27.0 | 231 | 8.5   | 576   | 1.6  | 彦根所         |
| 867   | -18.0 | 276 | -21.6 | 255 | -16.1 | 345 | -14.0 | 825   | 2.7  | 東近江所        |
| 208   | -24.4 | 59  | -25.3 | -   | -     | -   | -     | -     | -    | ラモハローワークブラザ |
| 508   | -21.1 | 205 | -9.3  | 157 | -15.1 | 226 | -4.2  | 617   | 4.0  | 甲賀所         |
| 1,244 | -15.2 | 398 | -12.9 | 423 | -6.8  | 504 | -5.3  | 1,209 | -6.6 | 草津所         |
| 120   | -36.8 | 20  | -50.0 | -   | -     | -   | -     | -     | -    | うち学生相談コーナー  |

# 常 用 職 業

| 項 目    | 常 用 ( パ ー ト タ イ ム を 除 く ) |       |          |       |         |      |       |       |       |       |       |       |
|--------|---------------------------|-------|----------|-------|---------|------|-------|-------|-------|-------|-------|-------|
|        | 月間有効求職者数                  |       | 新規求職申込件数 |       | 月間有効求人数 |      | 新規求人数 |       | 就職件数  |       | 充足数   |       |
|        | ①                         | 前年比   | ②        | 前年比   | ③       | 前年比  | ④     | 前年比   | ⑤     | 前年比   | ⑥     | 前年比   |
| 年度月別   |                           |       |          |       |         |      |       |       |       |       |       |       |
| 26年度   | 15,230                    | -14.7 | 3,874    | -11.3 | 11,805  | 3.6  | 4,415 | 1.1   | 1,153 | -7.3  | 1,066 | -6.4  |
| 27年度   | 14,525                    | -4.6  | 3,719    | -4.0  | 11,865  | 0.5  | 4,427 | 0.3   | 1,133 | -1.7  | 1,037 | -2.7  |
| 28年度   | 13,566                    | -6.6  | 3,445    | -7.4  | 12,901  | 8.7  | 4,726 | 6.8   | 1,076 | -5.0  | 978   | -5.7  |
| 29年度   | 12,696                    | -6.4  | 3,202    | -7.1  | 13,848  | 7.3  | 5,002 | 5.8   | 1,018 | -5.4  | 938   | -4.1  |
| 30年度   | 11,990                    | -5.6  | 2,983    | -6.8  | 14,020  | 1.2  | 4,941 | -1.2  | 949   | -6.8  | 858   | -8.5  |
| 5月     | 13,633                    | -5.0  | 3,285    | -9.0  | 12,966  | 11.6 | 4,722 | 17.8  | 1,103 | -0.6  | 1,020 | 3.3   |
| 6月     | 13,250                    | -5.3  | 3,250    | -3.5  | 13,328  | 15.7 | 4,819 | 20.0  | 1,112 | 2.5   | 1,022 | 5.0   |
| 7月     | 12,805                    | -5.5  | 2,991    | -3.9  | 12,754  | 11.2 | 4,347 | -0.6  | 935   | -3.3  | 865   | 0.0   |
| 8月     | 12,773                    | -5.7  | 3,252    | -5.5  | 12,994  | 7.0  | 4,812 | 3.2   | 888   | -2.2  | 790   | -2.2  |
| 9月     | 12,857                    | -5.5  | 3,197    | -8.3  | 13,572  | 6.6  | 5,114 | 12.0  | 1,064 | -5.7  | 985   | -1.9  |
| 10月    | 12,599                    | -6.5  | 3,008    | -7.4  | 13,698  | 5.3  | 4,685 | -1.7  | 975   | -8.4  | 904   | -6.4  |
| 11月    | 11,835                    | -8.8  | 2,665    | -9.5  | 13,885  | 7.5  | 5,123 | 10.8  | 938   | -7.6  | 825   | -11.1 |
| 12月    | 10,990                    | -8.3  | 2,320    | -8.8  | 13,704  | 5.8  | 4,793 | 5.6   | 754   | -13.3 | 691   | -14.2 |
| 30年 1月 | 11,583                    | -6.5  | 3,572    | -1.4  | 14,748  | 3.9  | 5,764 | -1.2  | 738   | -5.9  | 657   | -8.9  |
| 2月     | 12,541                    | -7.6  | 3,529    | -13.7 | 15,816  | 3.3  | 6,020 | 0.2   | 1,071 | -9.8  | 1,014 | -9.6  |
| 3月     | 13,254                    | -8.2  | 3,460    | -7.4  | 15,452  | 3.2  | 5,185 | 6.9   | 1,483 | -8.3  | 1,440 | -6.1  |
| 4月     | 13,228                    | -7.0  | 3,717    | -4.5  | 13,821  | 4.2  | 4,661 | 0.4   | 1,093 | -5.4  | 991   | -5.0  |
| 5月     | 12,816                    | -6.0  | 3,200    | -2.6  | 13,526  | 4.3  | 4,790 | 1.4   | 1,022 | -7.3  | 894   | -12.4 |
| 6月     | 12,245                    | -7.6  | 2,807    | -13.6 | 13,403  | 0.6  | 4,704 | -2.4  | 969   | -12.9 | 894   | -12.5 |
| 7月     | 11,866                    | -7.3  | 2,757    | -7.8  | 13,158  | 3.2  | 4,418 | 1.6   | 917   | -1.9  | 824   | -4.7  |
| 8月     | 11,774                    | -7.8  | 2,948    | -9.3  | 13,389  | 3.0  | 4,993 | 3.8   | 858   | -3.4  | 776   | -1.8  |
| 9月     | 11,588                    | -9.9  | 2,635    | -17.6 | 13,377  | -1.4 | 4,539 | -11.2 | 923   | -13.3 | 824   | -16.3 |
| 10月    | 11,976                    | -4.9  | 3,195    | 6.2   | 13,906  | 1.5  | 5,167 | 10.3  | 961   | -1.4  | 877   | -3.0  |
| 11月    | 11,636                    | -1.7  | 2,643    | -0.8  | 14,316  | 3.1  | 5,394 | 5.3   | 918   | -2.1  | 794   | -3.8  |
| 12月    | 10,954                    | -0.3  | 2,175    | -6.3  | 13,797  | 0.7  | 4,086 | -14.8 | 769   | 2.0   | 666   | -3.6  |
| 31年 1月 | 11,236                    | -3.0  | 3,263    | -8.7  | 14,994  | 1.7  | 6,448 | 11.9  | 694   | -6.0  | 646   | -1.7  |
| 2月     | 12,016                    | -4.2  | 3,341    | -5.3  | 15,617  | -1.3 | 5,693 | -5.4  | 948   | -11.5 | 897   | -11.5 |
| 3月     | 12,548                    | -5.3  | 3,117    | -9.9  | 14,932  | -3.4 | 4,397 | -15.2 | 1,310 | -11.7 | 1,217 | -15.5 |
| 4月     | 12,616                    | -4.6  | 3,514    | -5.5  | 13,269  | -4.0 | 4,949 | 6.2   | 972   | -11.1 | 873   | -11.9 |
| 元年 5月  | 12,264                    | -4.3  | 2,817    | -12.0 | 12,903  | -4.6 | 4,445 | -7.2  | 884   | -13.5 | 828   | -7.4  |

|             |       |       |     |       |       |      |       |       |     |       |     |       |
|-------------|-------|-------|-----|-------|-------|------|-------|-------|-----|-------|-----|-------|
| 大 津 所       | 2,868 | -1.3  | 625 | -1.7  | 2,415 | 2.9  | 760   | -3.1  | 179 | 2.3   | 137 | 20.2  |
| 高 島 出 張 所   | 402   | 2.6   | 88  | -11.1 | 313   | 4.7  | 88    | -12.9 | 49  | 16.7  | 43  | 43.3  |
| 長 浜 所       | 1,244 | -4.2  | 310 | -14.8 | 1,301 | -0.9 | 468   | -17.5 | 125 | -6.0  | 114 | 3.6   |
| 彦 根 所       | 1,486 | -3.4  | 339 | -12.2 | 1,980 | -8.2 | 709   | -2.2  | 130 | -11.0 | 125 | -18.8 |
| 東 近 江 所     | 1,910 | -9.9  | 498 | -12.0 | 2,130 | -7.2 | 650   | -19.0 | 127 | -27.4 | 129 | -15.1 |
| うちハローワークプラザ | 310   | -20.5 | 115 | -7.3  | —     | —    | —     | —     | 31  | -26.2 | —   | —     |
| 甲 賀 所       | 1,554 | 0.6   | 317 | -12.4 | 1,709 | -9.1 | 696   | -7.6  | 101 | -19.2 | 78  | -22.0 |
| 草 津 所       | 2,800 | -7.1  | 640 | -18.7 | 3,055 | -5.6 | 1,074 | 1.5   | 173 | -23.5 | 202 | -13.7 |
| うち学生相談コーナー  | 399   | -2.2  | 87  | -33.1 | —     | —    | —     | —     | 18  | -45.5 | —   | —     |



# 紹 介 状 況

年度＝月平均

|               |               |                |                |         |      |       |       |      |       |     |       |               |                | 年度月別   |
|---------------|---------------|----------------|----------------|---------|------|-------|-------|------|-------|-----|-------|---------------|----------------|--------|
| 正 社 員         |               |                |                |         |      |       |       |      |       |     |       |               |                |        |
| 有効求人倍率<br>③/① | 新規求人倍率<br>④/② | 就職率<br>⑤/②×100 | 充足率<br>⑥/④×100 | 月間有効求人数 |      | 新規求人数 |       | 就職件数 |       | 充足数 |       | 有効求人倍率<br>⑦/① | 充足率<br>⑩/⑥×100 |        |
|               |               |                |                | ⑦       | 前年比  | ⑧     | 前年比   | ⑨    | 前年比   | ⑩   | 前年比   |               |                |        |
| 0.78          | 1.14          | 29.8           | 24.1           | 7,972   | 5.7  | 2,874 | -4.0  | 768  | -4.4  | 692 | -2.9  | 0.52          | 24.1           | 26年度   |
| 0.82          | 1.19          | 30.5           | 23.4           | 8,441   | 5.9  | 3,047 | 6.0   | 768  | 0.0   | 683 | -1.3  | 0.58          | 22.4           | 27年度   |
| 0.95          | 1.37          | 31.2           | 20.7           | 9,122   | 8.1  | 3,257 | 6.9   | 753  | -2.0  | 668 | -2.2  | 0.67          | 20.5           | 28年度   |
| 1.09          | 1.56          | 31.8           | 18.8           | 9,940   | 9.0  | 3,526 | 8.3   | 728  | -3.3  | 654 | -2.1  | 0.78          | 18.5           | 29年度   |
| 1.17          | 1.66          | 31.8           | 17.4           | 10,359  | 4.2  | 3,584 | 1.6   | 688  | -5.5  | 611 | -6.6  | 0.86          | 17.0           | 30年度   |
| 0.95          | 1.44          | 33.6           | 21.6           | 9,640   | 12.1 | 3,510 | 21.5  | 788  | 1.4   | 714 | 4.7   | 0.71          | 20.3           | 5月     |
| 1.01          | 1.48          | 34.2           | 21.2           | 9,960   | 17.2 | 3,512 | 21.0  | 813  | 2.1   | 740 | 5.3   | 0.75          | 21.1           | 6月     |
| 1.00          | 1.45          | 31.3           | 19.9           | 9,584   | 13.3 | 3,319 | 1.7   | 716  | 2.7   | 655 | 6.7   | 0.75          | 19.7           | 7月     |
| 1.02          | 1.48          | 27.3           | 16.4           | 9,720   | 8.8  | 3,595 | 8.0   | 690  | -2.5  | 602 | -3.8  | 0.76          | 16.7           | 8月     |
| 1.06          | 1.60          | 33.3           | 19.3           | 9,992   | 8.3  | 3,589 | 10.8  | 756  | -2.1  | 675 | 2.4   | 0.78          | 18.8           | 9月     |
| 1.09          | 1.56          | 32.4           | 19.3           | 10,116  | 7.7  | 3,506 | 2.5   | 744  | -3.5  | 667 | -1.9  | 0.80          | 19.0           | 10月    |
| 1.17          | 1.92          | 35.2           | 16.1           | 10,088  | 10.3 | 3,612 | 14.6  | 725  | -7.4  | 637 | -10.4 | 0.85          | 17.6           | 11月    |
| 1.25          | 2.07          | 32.5           | 14.4           | 9,903   | 9.0  | 3,404 | 9.3   | 602  | 0.2   | 548 | 0.7   | 0.90          | 16.1           | 12月    |
| 1.27          | 1.61          | 20.7           | 11.4           | 9,981   | 5.4  | 3,598 | -2.2  | 576  | -7.5  | 505 | -9.8  | 0.86          | 14.0           | 30年 1月 |
| 1.26          | 1.71          | 30.3           | 16.8           | 10,239  | 3.9  | 3,551 | 1.1   | 688  | -15.3 | 624 | -15.8 | 0.82          | 17.6           | 2月     |
| 1.17          | 1.50          | 42.9           | 27.8           | 10,452  | 4.1  | 3,665 | 10.8  | 817  | -9.2  | 750 | -6.4  | 0.79          | 20.5           | 3月     |
| 1.04          | 1.25          | 29.4           | 21.3           | 10,150  | 5.7  | 3,461 | 0.4   | 763  | -6.8  | 689 | -5.9  | 0.77          | 19.9           | 4月     |
| 1.06          | 1.50          | 31.9           | 18.7           | 10,030  | 4.0  | 3,475 | -1.0  | 733  | -7.0  | 631 | -11.6 | 0.78          | 18.2           | 5月     |
| 1.09          | 1.68          | 34.5           | 19.0           | 10,154  | 1.9  | 3,639 | 3.6   | 731  | -10.1 | 669 | -9.6  | 0.83          | 18.4           | 6月     |
| 1.11          | 1.60          | 33.3           | 18.7           | 10,001  | 4.4  | 3,371 | 1.6   | 680  | -5.0  | 604 | -7.8  | 0.84          | 17.9           | 7月     |
| 1.14          | 1.69          | 29.1           | 15.5           | 10,140  | 4.3  | 3,637 | 1.2   | 667  | -3.3  | 585 | -2.8  | 0.86          | 16.1           | 8月     |
| 1.15          | 1.72          | 35.0           | 18.2           | 9,995   | 0.0  | 3,409 | -5.0  | 661  | -12.6 | 574 | -15.0 | 0.86          | 16.8           | 9月     |
| 1.16          | 1.62          | 30.1           | 17.0           | 10,477  | 3.6  | 3,890 | 11.0  | 721  | -3.1  | 652 | -2.2  | 0.87          | 16.8           | 10月    |
| 1.23          | 2.04          | 34.7           | 14.7           | 10,746  | 6.5  | 3,915 | 8.4   | 726  | 0.1   | 628 | -1.4  | 0.92          | 16.0           | 11月    |
| 1.26          | 1.88          | 35.4           | 16.3           | 10,333  | 4.3  | 3,105 | -8.8  | 600  | -0.3  | 516 | -5.8  | 0.94          | 16.6           | 12月    |
| 1.33          | 1.98          | 21.3           | 10.0           | 10,827  | 8.5  | 4,452 | 23.7  | 535  | -7.1  | 493 | -2.4  | 0.96          | 11.1           | 31年 1月 |
| 1.30          | 1.70          | 28.4           | 15.8           | 10,768  | 5.2  | 3,441 | -3.1  | 636  | -7.6  | 591 | -5.3  | 0.90          | 17.2           | 2月     |
| 1.19          | 1.41          | 42.0           | 27.7           | 10,681  | 2.2  | 3,215 | -12.3 | 802  | -1.8  | 704 | -6.1  | 0.85          | 21.9           | 3月     |
| 1.05          | 1.41          | 27.7           | 17.6           | 10,127  | -0.2 | 3,880 | 12.1  | 681  | -10.7 | 611 | -11.3 | 0.80          | 15.7           | 4月     |
| 1.05          | 1.58          | 31.4           | 18.6           | 10,019  | -0.1 | 3,337 | -4.0  | 645  | -12.0 | 604 | -4.3  | 0.82          | 18.1           | 元年 5月  |

|      |      |      |      |       |      |     |       |     |       |     |       |      |      |             |
|------|------|------|------|-------|------|-----|-------|-----|-------|-----|-------|------|------|-------------|
| 0.84 | 1.22 | 28.6 | 18.0 | 1,958 | 2.9  | 568 | -8.2  | 127 | 0.8   | 102 | 36.0  | 0.68 | 18.0 | 大 津 所       |
| 0.78 | 1.00 | 55.7 | 48.9 | 240   | 5.3  | 67  | -22.1 | 38  | 31.0  | 32  | 77.8  | 0.60 | 47.8 | 高 島 出 張 所   |
| 1.05 | 1.51 | 40.3 | 24.4 | 924   | 13.1 | 313 | -5.2  | 81  | -12.0 | 71  | -10.1 | 0.74 | 22.7 | 長 浜 所       |
| 1.33 | 2.09 | 38.3 | 17.6 | 1,554 | -2.8 | 546 | 8.5   | 100 | -5.7  | 97  | -6.7  | 1.05 | 17.8 | 彦 根 所       |
| 1.12 | 1.31 | 25.5 | 19.8 | 1,683 | -2.6 | 490 | -23.0 | 94  | -27.1 | 96  | -20.7 | 0.88 | 19.6 | 東 近 江 所     |
| -    | -    | 27.0 | -    | -     | -    | -   | -     | 18  | -47.1 | -   | -     | -    | -    | うちハローワークプラザ |
| 1.10 | 2.20 | 31.9 | 11.2 | 1,292 | -2.1 | 551 | 12.9  | 79  | -7.1  | 59  | -1.7  | 0.83 | 10.7 | 甲 賀 所       |
| 1.09 | 1.68 | 27.0 | 18.8 | 2,368 | -2.8 | 802 | -1.4  | 126 | -24.1 | 147 | -15.5 | 0.85 | 18.3 | 草 津 所       |
| -    | -    | 20.7 | -    | -     | -    | -   | -     | 14  | -56.3 | -   | -     | -    | -    | うち学生相談コーナー  |

# 産 業 別 新 規

| 項 目<br>年度月別 | 産 業 計  |       | 建 設 業 |       | 製 造 業 |       | 食 料 品・たばこ |       | 織 維 工 業 |       | 印 刷 |       | 窯 業・土 石 |       | 金 属 製 品 |       | は ん 用 機 器 |       | 電 子 部 品・デ バ イ ス・電 子 回 路 |       | 電 気 機 器 |       |
|-------------|--------|-------|-------|-------|-------|-------|-----------|-------|---------|-------|-----|-------|---------|-------|---------|-------|-----------|-------|-------------------------|-------|---------|-------|
|             | 前年比    | 前年比   | 前年比   | 前年比   | 前年比   | 前年比   | 前年比       | 前年比   | 前年比     | 前年比   | 前年比 | 前年比   | 前年比     | 前年比   | 前年比     | 前年比   | 前年比       | 前年比   | 前年比                     | 前年比   | 前年比     | 前年比   |
| 26年度        | 8,741  | 0.2   | 441   | -13.2 | 1,284 | -2.7  | 211       | 3.9   | 66      | 13.8  | 31  | -26.2 | 65      | -16.7 | 123     | 8.8   | 76        | -17.4 | 118                     | -2.5  | 116     | 2.7   |
| 27年度        | 9,118  | 4.3   | 459   | 4.1   | 1,257 | -2.1  | 217       | 2.8   | 70      | 6.1   | 33  | 6.5   | 62      | -4.6  | 125     | 1.6   | 81        | 6.6   | 100                     | -15.3 | 121     | 4.3   |
| 28年度        | 9,499  | 4.2   | 429   | -6.5  | 1,458 | 16.0  | 223       | 2.8   | 70      | 0.0   | 35  | 6.1   | 71      | 14.5  | 144     | 15.2  | 89        | 9.9   | 131                     | 31.0  | 144     | 19.0  |
| 29年度        | 9,920  | 4.4   | 489   | 14.0  | 1,740 | 19.3  | 247       | 10.8  | 78      | 11.4  | 36  | 2.9   | 87      | 22.5  | 154     | 6.9   | 124       | 39.3  | 148                     | 13.0  | 193     | 34.0  |
| 30年度        | 9,804  | -1.2  | 502   | 2.7   | 1,731 | -0.5  | 274       | 10.9  | 83      | 6.4   | 43  | 19.4  | 79      | -9.2  | 171     | 11.0  | 120       | -3.2  | 138                     | -6.8  | 179     | -7.3  |
| 5月          | 9,094  | 8.3   | 447   | 13.2  | 1,540 | 24.9  | 160       | -8.0  | 99      | 13.8  | 72  | 26.3  | 79      | 12.9  | 150     | 30.4  | 80        | 11.1  | 208                     | 153.7 | 177     | 39.4  |
| 6月          | 9,747  | 7.1   | 477   | 13.6  | 1,769 | 34.0  | 307       | -6.1  | 63      | -17.1 | 12  | -47.8 | 88      | 54.4  | 164     | 23.3  | 123       | 55.7  | 118                     | 25.5  | 238     | 167.4 |
| 7月          | 8,730  | 2.8   | 473   | 12.4  | 1,606 | 19.1  | 211       | 12.2  | 53      | 10.4  | 17  | 0.0   | 106     | 29.3  | 141     | 17.5  | 96        | 0.0   | 215                     | 117.2 | 148     | -12.9 |
| 8月          | 9,121  | 2.9   | 478   | 13.5  | 1,784 | 31.6  | 156       | -3.1  | 83      | 5.1   | 62  | 8.8   | 90      | 66.7  | 179     | 11.9  | 141       | 88.0  | 190                     | 54.5  | 201     | 70.3  |
| 9月          | 10,179 | 8.0   | 503   | 6.1   | 2,005 | 16.2  | 385       | 24.2  | 80      | 1.3   | 40  | -23.1 | 90      | 7.1   | 166     | 6.4   | 158       | 43.6  | 118                     | 0.9   | 193     | 6.0   |
| 10月         | 9,494  | 0.4   | 498   | 11.2  | 1,754 | 11.8  | 338       | -5.8  | 77      | 60.4  | 24  | -33.3 | 70      | 1.4   | 169     | 13.4  | 123       | 44.7  | 190                     | 63.8  | 160     | 25.0  |
| 11月         | 9,594  | 5.6   | 449   | 30.5  | 1,804 | 16.5  | 222       | 22.7  | 86      | -8.5  | 62  | 59.0  | 118     | 14.6  | 159     | 11.2  | 143       | 142.4 | 135                     | -22.0 | 225     | 80.0  |
| 12月         | 9,477  | 4.8   | 469   | 18.4  | 1,729 | 22.4  | 163       | -4.1  | 43      | -25.9 | 10  | -58.3 | 76      | 105.4 | 162     | 7.3   | 160       | 27.0  | 129                     | -3.0  | 182     | 31.9  |
| 30年 1月      | 11,467 | 2.5   | 506   | -1.0  | 1,785 | 21.4  | 274       | 20.7  | 102     | 78.9  | 22  | 83.3  | 56      | -39.8 | 178     | 9.2   | 111       | 50.0  | 120                     | -24.5 | 197     | 22.4  |
| 2月          | 12,086 | 1.2   | 487   | 10.2  | 1,786 | 7.8   | 258       | 49.1  | 96      | -7.7  | 69  | 32.7  | 84      | -5.6  | 144     | -4.0  | 122       | 56.4  | 110                     | -51.3 | 210     | 15.4  |
| 3月          | 10,767 | 6.6   | 625   | 41.1  | 1,883 | 10.8  | 267       | 6.4   | 83      | 18.6  | 12  | -36.8 | 81      | 2.5   | 119     | -23.2 | 155       | 13.1  | 117                     | -24.5 | 234     | 55.0  |
| 4月          | 9,192  | -1.0  | 514   | 13.0  | 1,662 | 16.1  | 269       | 23.4  | 95      | 31.9  | 26  | -3.7  | 82      | -25.5 | 182     | 50.4  | 117       | 67.1  | 104                     | -13.3 | 149     | 1.4   |
| 5月          | 9,588  | 5.4   | 406   | -9.2  | 1,767 | 14.7  | 415       | 159.4 | 57      | -42.4 | 50  | -30.6 | 86      | 8.9   | 157     | 4.7   | 106       | 32.5  | 120                     | -42.3 | 217     | 22.6  |
| 6月          | 9,568  | -1.8  | 545   | 14.3  | 1,833 | 3.6   | 179       | -41.7 | 88      | 39.7  | 10  | -16.7 | 82      | -6.8  | 164     | 0.0   | 150       | 22.0  | 140                     | 18.6  | 212     | -10.9 |
| 7月          | 8,710  | -0.2  | 490   | 3.6   | 1,660 | 3.4   | 224       | 6.2   | 90      | 69.8  | 34  | 100.0 | 80      | -24.5 | 144     | 2.1   | 136       | 41.7  | 135                     | -37.2 | 146     | -1.4  |
| 8月          | 9,152  | 0.3   | 400   | -16.3 | 1,797 | 0.7   | 263       | 68.6  | 63      | -24.1 | 69  | 11.3  | 46      | -48.9 | 209     | 16.8  | 107       | -24.1 | 202                     | 6.3   | 204     | 1.5   |
| 9月          | 9,377  | -7.9  | 504   | 0.2   | 1,862 | -7.1  | 338       | -12.2 | 80      | 0.0   | 39  | -2.5  | 87      | -3.3  | 160     | -3.6  | 113       | -28.5 | 141                     | 19.5  | 178     | -7.8  |
| 10月         | 10,392 | 9.5   | 642   | 28.9  | 2,066 | 17.8  | 430       | 27.2  | 91      | 18.2  | 22  | -8.3  | 90      | 28.6  | 193     | 14.2  | 152       | 23.6  | 180                     | -5.3  | 158     | -1.3  |
| 11月         | 9,741  | 1.5   | 461   | 2.7   | 1,716 | -4.9  | 218       | -1.8  | 68      | -20.9 | 99  | 59.7  | 89      | -24.6 | 182     | 14.5  | 113       | -21.0 | 137                     | 1.5   | 184     | -18.2 |
| 12月         | 8,638  | -8.9  | 432   | -7.9  | 1,415 | -18.2 | 191       | 17.2  | 66      | 53.5  | 14  | 40.0  | 71      | -6.6  | 184     | 13.6  | 107       | -33.1 | 118                     | -8.5  | 153     | -15.9 |
| 31年 1月      | 12,434 | 8.4   | 694   | 37.2  | 1,978 | 10.8  | 317       | 15.7  | 163     | 59.8  | 45  | 104.5 | 93      | 66.1  | 160     | -10.1 | 137       | 23.4  | 199                     | 65.8  | 192     | -2.5  |
| 2月          | 11,260 | -6.8  | 490   | 0.6   | 1,560 | -12.7 | 222       | -14.0 | 61      | -36.5 | 92  | 33.3  | 64      | -23.8 | 148     | 2.8   | 110       | -9.8  | 92                      | -16.4 | 181     | -13.8 |
| 3月          | 9,592  | -10.9 | 447   | -28.5 | 1,459 | -22.5 | 218       | -18.4 | 68      | -18.1 | 18  | 50.0  | 74      | -8.6  | 173     | 45.4  | 88        | -43.2 | 84                      | -28.2 | 176     | -24.8 |
| 4月          | 9,537  | 3.8   | 608   | 18.3  | 1,506 | -9.4  | 247       | -8.2  | 99      | 4.2   | 44  | 69.2  | 83      | 1.2   | 117     | -35.7 | 106       | -9.4  | 117                     | 12.5  | 118     | -20.8 |
| 元年 5月       | 8,504  | -11.3 | 485   | 19.5  | 1,718 | -2.8  | 353       | -14.9 | 84      | 47.4  | 55  | 10.0  | 67      | -22.1 | 129     | -17.8 | 118       | 11.3  | 91                      | -24.2 | 147     | -32.3 |

|           |       |       |     |       |     |       |     |       |    |       |    |        |    |        |    |       |    |       |    |        |    |       |
|-----------|-------|-------|-----|-------|-----|-------|-----|-------|----|-------|----|--------|----|--------|----|-------|----|-------|----|--------|----|-------|
| 大 津 所     | 1,778 | -6.8  | 100 | 38.9  | 225 | -9.6  | 172 | -9.9  | 0  | 0     | 0  | 0      | 2  | -33.3  | 1  | -80.0 | 3  | -40.0 | 6  | 50.0   | 19 | 72.7  |
| 高 島 出 張 所 | 211   | -15.9 | 15  | -31.8 | 51  | 41.7  | 9   | 28.6  | 9  | 80.0  | 0  | 0      | 0  | -100.0 | 0  | 0     | 3  | 200.0 | 0  | -100.0 | 0  | 0     |
| 長 浜 所     | 935   | -12.0 | 30  | -26.8 | 164 | -36.9 | 14  | -72.5 | 27 | 58.8  | 39 | 116.7  | 0  | -100.0 | 21 | -27.6 | 5  | -64.3 | 4  | -81.8  | 14 | -17.6 |
| 彦 根 所     | 1,411 | -12.4 | 48  | 11.6  | 292 | 8.1   | 27  | -32.5 | 7  | 0.0   | 3  | 50.0   | 0  | -100.0 | 26 | -13.3 | 46 | 12.2  | 50 | -9.1   | 15 | -54.5 |
| 東 近 江 所   | 1,144 | -15.5 | 91  | -20.2 | 315 | 32.4  | 74  | 111.4 | 22 | 450.0 | 0  | -100.0 | 30 | 7.1    | 18 | 5.9   | 22 | 266.7 | 14 | 0.0    | 21 | 0.0   |
| 甲 賀 所     | 1,115 | -8.2  | 69  | 50.0  | 413 | 41.0  | 29  | 45.0  | 11 | 266.7 | 1  | 0.0    | 31 | 19.2   | 35 | 20.7  | 17 | -34.6 | 0  | 0      | 18 | 12.5  |
| 草 津 所     | 1,910 | -12.7 | 132 | 94.1  | 258 | -38.7 | 28  | -60.6 | 8  | -61.9 | 12 | 500.0  | 4  | -20.0  | 28 | -40.4 | 22 | 69.2  | 17 | -26.1  | 60 | -49.6 |

# 求人状況

(パートを含む)

年度=月平均 前年比=%

| 輸送用機器 | 情報通信業 |     | 運輸業、郵便業 |     | 卸売業、小売業 |       | 学術研究、専門・技術サービス業 |     | 宿泊業、飲食サービス業 |       | 生活関連サービス業、娯楽業 |     | 教育、学習支援業 |     | 医療、福祉 |       | サービス業 |       | 年度月別  |        |
|-------|-------|-----|---------|-----|---------|-------|-----------------|-----|-------------|-------|---------------|-----|----------|-----|-------|-------|-------|-------|-------|--------|
|       | 前年比   | 前年比 | 前年比     | 前年比 | 前年比     | 前年比   | 前年比             | 前年比 | 前年比         | 前年比   | 前年比           | 前年比 | 前年比      | 前年比 | 前年比   | 前年比   | 前年比   |       |       |        |
| 68    | -20.0 | 71  | 6.0     | 665 | 0.9     | 1,099 | 7.3             | 111 | -8.3        | 763   | 6.0           | 383 | 0.3      | 95  | 0.0   | 1,585 | -0.1  | 1,219 | -3.4  | 26年度   |
| 66    | -2.9  | 68  | -4.2    | 669 | 0.6     | 1,207 | 9.8             | 121 | 9.0         | 794   | 4.1           | 449 | 17.2     | 116 | 22.1  | 1,772 | 11.8  | 1,196 | -1.9  | 27年度   |
| 74    | 12.1  | 61  | -10.3   | 660 | -1.3    | 1,171 | -3.0            | 153 | 26.4        | 744   | -6.3          | 427 | -4.9     | 122 | 5.2   | 1,848 | 4.3   | 1,340 | 12.0  | 28年度   |
| 92    | 24.3  | 84  | 37.7    | 689 | 4.4     | 1,131 | -3.4            | 148 | -3.3        | 772   | 3.8           | 419 | -1.9     | 113 | -7.4  | 1,921 | 4.0   | 1,325 | -1.1  | 29年度   |
| 93    | 1.1   | 131 | 56.0    | 683 | -0.9    | 1,066 | -5.7            | 164 | 10.8        | 710   | -8.0          | 417 | -0.5     | 111 | -1.8  | 1,902 | -1.0  | 1,320 | -0.4  | 30年度   |
| 61    | 13.0  | 58  | 16.0    | 684 | -7.1    | 1,190 | 22.9            | 128 | -19.5       | 475   | -29.8         | 424 | -12.0    | 84  | 25.4  | 1,944 | 8.8   | 1,406 | 29.3  | 5月     |
| 64    | 60.0  | 73  | 19.7    | 689 | 8.7     | 1,134 | -10.6           | 198 | 115.2       | 1,071 | 4.4           | 491 | 35.6     | 69  | -36.7 | 1,770 | 4.3   | 1,438 | -0.1  | 6月     |
| 92    | 24.3  | 56  | -20.0   | 637 | 43.5    | 929   | -18.3           | 140 | 25.0        | 519   | -14.9         | 422 | -10.2    | 98  | -12.5 | 1,912 | 5.3   | 1,260 | -3.7  | 7月     |
| 69    | -13.8 | 52  | -7.1    | 682 | -7.5    | 1,213 | -3.5            | 128 | -33.3       | 488   | -10.9         | 427 | -4.9     | 106 | -17.8 | 1,900 | -0.4  | 1,200 | -1.3  | 8月     |
| 110   | 10.0  | 130 | 106.3   | 671 | 5.7     | 1,288 | 4.5             | 128 | -6.6        | 1,156 | 17.4          | 331 | -8.6     | 105 | 7.1   | 1,795 | 5.0   | 1,417 | 3.1   | 9月     |
| 69    | -32.4 | 60  | -1.6    | 616 | 1.8     | 1,076 | -4.2            | 196 | 32.4        | 552   | -25.1         | 488 | 5.4      | 83  | -22.4 | 2,095 | 5.3   | 1,243 | -7.3  | 10月    |
| 92    | 22.7  | 78  | 110.8   | 865 | 4.5     | 1,053 | -8.1            | 116 | -57.7       | 644   | 74.1          | 404 | 3.9      | 86  | -16.5 | 1,882 | 8.6   | 1,284 | -19.0 | 11月    |
| 115   | 33.7  | 102 | 64.5    | 589 | 26.7    | 868   | -20.1           | 143 | 45.9        | 1,182 | 15.3          | 329 | -3.8     | 101 | -3.8  | 1,705 | 2.6   | 1,254 | 15.9  | 12月    |
| 110   | 37.5  | 55  | -6.8    | 582 | -2.7    | 1,216 | -2.5            | 125 | -22.4       | 583   | -26.3         | 434 | -1.8     | 97  | -29.2 | 2,383 | 5.5   | 1,335 | 6.5   | 30年 1月 |
| 109   | 65.2  | 111 | 94.7    | 825 | -6.4    | 1,385 | 13.5            | 171 | -29.3       | 628   | 19.8          | 419 | -1.4     | 219 | -1.4  | 1,912 | -6.2  | 1,512 | -6.7  | 2月     |
| 141   | 101.4 | 169 | 191.4   | 749 | 28.0    | 965   | -18.8           | 149 | 55.2        | 1,259 | 24.7          | 465 | -8.5     | 175 | -4.9  | 1,757 | 1.8   | 1,384 | -2.3  | 3月     |
| 66    | -10.8 | 69  | 3.0     | 637 | -6.6    | 1,177 | -6.2            | 142 | -6.6        | 415   | -40.8         | 522 | 31.2     | 96  | -30.4 | 1,982 | -0.8  | 1,253 | 7.7   | 4月     |
| 63    | 3.3   | 113 | 94.8    | 707 | 3.4     | 1,280 | 7.6             | 193 | 50.8        | 609   | 28.2          | 457 | 7.8      | 147 | 75.0  | 1,753 | -9.8  | 1,440 | 2.4   | 5月     |
| 141   | 120.3 | 142 | 94.5    | 657 | -4.6    | 917   | -19.1           | 184 | -7.1        | 1,129 | 5.4           | 335 | -31.8    | 87  | 26.1  | 1,824 | 3.1   | 1,324 | -7.9  | 6月     |
| 71    | -22.8 | 65  | 16.1    | 604 | -5.2    | 883   | -5.0            | 139 | -0.7        | 502   | -3.3          | 482 | 14.2     | 79  | -19.4 | 1,820 | -4.8  | 1,360 | 7.9   | 7月     |
| 95    | 37.7  | 108 | 107.7   | 767 | 12.5    | 1,201 | -1.0            | 208 | 62.5        | 488   | 0.0           | 328 | -23.2    | 95  | -10.4 | 1,808 | -4.8  | 1,344 | 12.0  | 8月     |
| 87    | -20.9 | 126 | -3.1    | 621 | -7.5    | 1,014 | -21.3           | 117 | -8.6        | 1,113 | -3.7          | 316 | -4.5     | 112 | 6.7   | 1,676 | -6.6  | 1,215 | -14.3 | 9月     |
| 119   | 72.5  | 86  | 43.3    | 762 | 23.7    | 1,178 | 9.5             | 167 | -14.8       | 608   | 10.1          | 637 | 30.5     | 79  | -4.8  | 2,032 | -3.0  | 1,404 | 13.0  | 10月    |
| 105   | 14.1  | 305 | 291.0   | 824 | -4.7    | 1,138 | 8.1             | 189 | 62.9        | 528   | -18.0         | 364 | -9.9     | 76  | -11.6 | 1,977 | 5.0   | 1,240 | -3.4  | 11月    |
| 94    | -18.3 | 199 | 95.1    | 483 | -18.0   | 779   | -10.3           | 105 | -26.6       | 883   | -25.3         | 332 | 0.9      | 63  | -37.6 | 1,723 | 1.1   | 1,142 | -8.9  | 12月    |
| 121   | 10.0  | 185 | 236.4   | 718 | 23.4    | 1,228 | 1.0             | 188 | 50.4        | 680   | 16.6          | 510 | 17.5     | 119 | 22.7  | 2,436 | 2.2   | 1,371 | 2.7   | 31年 1月 |
| 73    | -33.0 | 53  | -52.3   | 833 | 1.0     | 955   | -31.0           | 209 | 22.2        | 532   | -15.3         | 317 | -24.3    | 209 | -4.6  | 1,960 | 2.5   | 1,488 | -1.6  | 2月     |
| 85    | -39.7 | 122 | -27.8   | 583 | -22.2   | 1,040 | 7.8             | 131 | -12.1       | 1,029 | -18.3         | 403 | -13.3    | 171 | -2.3  | 1,833 | 4.3   | 1,259 | -9.0  | 3月     |
| 80    | 21.2  | 173 | 150.7   | 631 | -0.9    | 1,026 | -12.8           | 151 | 6.3         | 673   | 62.2          | 530 | 1.5      | 115 | 19.8  | 2,091 | 5.5   | 1,429 | 14.0  | 4月     |
| 79    | 25.4  | 84  | -25.7   | 834 | 18.0    | 989   | -22.7           | 152 | -21.2       | 601   | -1.3          | 238 | -47.9    | 76  | -48.3 | 1,671 | -4.7  | 1,047 | -27.3 | 元年 5月  |

|    |        |       |        |       |      |       |       |       |       |       |       |       |       |       |       |       |       |       |       |      |
|----|--------|-------|--------|-------|------|-------|-------|-------|-------|-------|-------|-------|-------|-------|-------|-------|-------|-------|-------|------|
| 4  | 17     | 21.4  | 106    | 82.8  | 225  | 14.8  | 91    | -4.2  | 165   | 55.7  | 42    | -70.6 | 13    | -38.1 | 444   | -10.1 | 193   | -41.0 | 大津所   |      |
| 1  | 0.0    | 0     | -100.0 | 5     | 0.0  | 36    | 71.4  | 0     | 12    | -14.3 | 16    | -50.0 | 2     | 0.0   | 29    | -49.1 | 8     | 14.3  | 高島出張所 |      |
| 0  | -100.0 | 27    | 285.7  | 134   | 39.6 | 66    | -1.5  | 8     | -11.1 | 86    | 7.5   | 11    | -50.0 | 8     | -82.2 | 184   | 32.4  | 173   | -27.3 | 長浜所  |
| 5  | 2      | 100.0 | 99     | -15.4 | 202  | -29.4 | 8     | -50.0 | 194   | 19.8  | 45    | -61.9 | 7     | -56.3 | 214   | 15.1  | 164   | -28.7 | 彦根所   |      |
| 16 | 0.0    | 1     | -98.2  | 188   | 50.4 | 71    | -60.1 | 9     | -47.1 | 70    | -26.3 | 19    | -13.6 | 8     | -61.9 | 244   | -21.8 | 60    | -42.9 | 東近江所 |
| 44 | 109.5  | 0     | -100.0 | 125   | 2.5  | 109   | -54.8 | 16    | 33.3  | 6     | -60.0 | 80    | 19.4  | 10    | 42.9  | 173   | 1.2   | 100   | -49.2 | 甲賀所  |
| 9  | -18.2  | 37    | 32.1   | 177   | -3.8 | 280   | -3.8  | 20    | -54.5 | 68    | -50.4 | 25    | -52.8 | 28    | -20.0 | 383   | -2.8  | 349   | 3.9   | 草津所  |

# 産業別・規模別新規求人数

(パートを含む)

| 産業別新規求人数                            | 令和元年5月   |       |       | 平成30年5月 |       |       | 前年同月比   |         |         |        |
|-------------------------------------|----------|-------|-------|---------|-------|-------|---------|---------|---------|--------|
|                                     | 求人数      |       |       | 求人数     |       |       |         |         |         |        |
|                                     | 全数       | うち    |       | 全数      | うち    |       | 全数      | うち      |         |        |
|                                     |          | パート   | 臨・季   |         | パート   | 臨・季   |         | パート     | 臨・季     |        |
| A,B 農, 林, 漁業 (01~04)                | 29       | 21    | 1     | 38      | 25    | 8     | △ 23.7  | △ 16.0  | △ 87.5  |        |
| C 鉱業, 採石業, 砂利採取業 (05)               | 0        | 0     | 0     | 2       | 0     | 0     | △ 100.0 |         |         |        |
| D 建設業 (06~08)                       | 485      | 53    | 5     | 406     | 49    | 4     | 19.5    | 8.2     | 25.0    |        |
| E 製造業 (09~32)                       | 1,718    | 563   | 224   | 1,767   | 633   | 332   | △ 2.8   | △ 11.1  | △ 32.5  |        |
| 09 食料品製造業                           | 334      | 255   | 108   | 408     | 304   | 199   | △ 18.1  | △ 16.1  | △ 45.7  |        |
| 10 飲料・たばこ・飼料製造業                     | 19       | 11    | 0     | 7       | 3     | 0     | 171.4   | 266.7   |         |        |
| 11 繊維工業                             | 84       | 34    | 3     | 57      | 19    | 4     | 47.4    | 78.9    | △ 25.0  |        |
| 12 木材・木製品製造業(家具を除く)                 | 47       | 5     | 4     | 51      | 14    | 5     | △ 7.8   | △ 64.3  | △ 20.0  |        |
| 13 家具・装備品製造業                        | 39       | 20    | 2     | 29      | 6     | 0     | 34.5    | 233.3   |         |        |
| 14 パルプ・紙・紙加工品製造業                    | 38       | 17    | 4     | 24      | 12    | 0     | 58.3    | 41.7    |         |        |
| 15 印刷・同関連業                          | 55       | 32    | 15    | 50      | 11    | 7     | 10.0    | 190.9   | 114.3   |        |
| 16 化学工業                             | 54       | 15    | 6     | 69      | 16    | 3     | △ 21.7  | △ 6.3   | 100.0   |        |
| 17 石油製品・石炭製品製造業                     | 48       | 1     | 0     | 0       | 0     | 0     |         |         |         |        |
| 18 プラスチック製品製造業                      | 153      | 32    | 14    | 109     | 31    | 15    | 40.4    | 3.2     | △ 6.7   |        |
| 19 ゴム製品製造業                          | 4        | 0     | 0     | 2       | 0     | 0     | 100.0   |         |         |        |
| 21 窯業・土石製品製造業                       | 67       | 4     | 5     | 86      | 15    | 10    | △ 22.1  | △ 73.3  | △ 50.0  |        |
| 22 鉄鋼業                              | 9        | 0     | 0     | 11      | 2     | 2     | △ 18.2  | △ 100.0 | △ 100.0 |        |
| 23 非鉄金属製造業                          | 36       | 7     | 2     | 37      | 8     | 2     | △ 2.7   | △ 12.5  | 0.0     |        |
| 24 金属製品製造業                          | 129      | 21    | 3     | 157     | 29    | 3     | △ 17.8  | △ 27.6  | 0.0     |        |
| 25 はん用機械器具製造業                       | 118      | 14    | 0     | 106     | 16    | 4     | 11.3    | △ 12.5  | △ 100.0 |        |
| 26 生産用機械器具製造業                       | 117      | 1     | 3     | 81      | 27    | 7     | 44.4    | △ 96.3  | △ 57.1  |        |
| 27 業務用機械器具製造業                       | 19       | 7     | 1     | 58      | 25    | 15    | △ 67.2  | △ 72.0  | △ 93.3  |        |
| 28 電子部品・デバイス・電子回路製造業                | 91       | 25    | 14    | 120     | 37    | 31    | △ 24.2  | △ 32.4  | △ 54.8  |        |
| 29 電気機械器具製造業                        | 147      | 42    | 35    | 217     | 41    | 15    | △ 32.3  | 2.4     | 133.3   |        |
| 30 情報通信機械器具製造業                      | 18       | 6     | 0     | 3       | 1     | 2     | 500.0   | 500.0   | △ 100.0 |        |
| 31 輸送用機械器具製造業                       | 79       | 11    | 5     | 63      | 6     | 7     | 25.4    | 83.3    | △ 28.6  |        |
| 20,32 その他の製造業                       | 13       | 3     | 0     | 22      | 10    | 1     | △ 40.9  | △ 70.0  | △ 100.0 |        |
| F 電気・ガス・熱供給・水道業 (33~36)             | 0        | 0     | 0     | 1       | 0     | 0     | △ 100.0 |         |         |        |
| G 情報通信業 (37~41)                     | 84       | 10    | 0     | 113     | 29    | 1     | △ 25.7  | △ 65.5  | △ 100.0 |        |
| H 運輸業, 郵便業 (42~49)                  | 834      | 227   | 80    | 707     | 168   | 95    | 18.0    | 35.1    | △ 15.8  |        |
| I 卸売業, 小売業 (50~61)                  | 989      | 557   | 80    | 1,280   | 746   | 124   | △ 22.7  | △ 25.3  | △ 35.5  |        |
| J 金融業, 保険業 (62~67)                  | 30       | 10    | 8     | 18      | 4     | 2     | 66.7    | 150.0   | 300.0   |        |
| K 不動産業, 物品賃貸業 (68~70)               | 106      | 31    | 3     | 125     | 34    | 5     | △ 15.2  | △ 8.8   | △ 40.0  |        |
| L 学術研究, 専門・技術サービス業 (71~74)          | 152      | 23    | 10    | 193     | 36    | 4     | △ 21.2  | △ 36.1  | 150.0   |        |
| M 宿泊業, 飲食サービス業 (75~77)              | 601      | 466   | 95    | 609     | 454   | 51    | △ 1.3   | 2.6     | 86.3    |        |
| N 生活関連サービス業, 娯楽業 (78~80)            | 238      | 124   | 28    | 457     | 266   | 51    | △ 47.9  | △ 53.4  | △ 45.1  |        |
| O 教育, 学習支援業 (81,82)                 | 76       | 52    | 6     | 147     | 103   | 5     | △ 48.3  | △ 49.5  | 20.0    |        |
| P 医療, 福祉 (83~85)                    | 1,671    | 924   | 108   | 1,753   | 982   | 101   | △ 4.7   | △ 5.9   | 6.9     |        |
| Q 複合サービス事業 (86,87)                  | 49       | 18    | 2     | 117     | 57    | 24    | △ 58.1  | △ 68.4  | △ 91.7  |        |
| R サービス業(他に分類されないもの) (88~96)         | 1,047    | 401   | 160   | 1,440   | 584   | 299   | △ 27.3  | △ 31.3  | △ 46.5  |        |
| S,T 公務(他に分類されるものを除く)・その他 (97,98,99) | 395      | 252   | 134   | 415     | 247   | 129   | △ 4.8   | 2.0     | 3.9     |        |
| 合計                                  | 8,504    | 3,732 | 944   | 9,588   | 4,417 | 1,235 | △ 11.3  | △ 15.5  | △ 23.6  |        |
| 事業規模別                               | 29人以下    | 5,026 | 2,137 | 336     | 5,783 | 2,743 | 566     | △ 13.1  | △ 22.1  | △ 40.6 |
|                                     | 30~99人   | 2,184 | 914   | 255     | 2,224 | 927   | 255     | △ 1.8   | △ 1.4   | 0.0    |
|                                     | 100~299人 | 1,008 | 565   | 295     | 1,196 | 592   | 375     | △ 15.7  | △ 4.6   | △ 21.3 |
|                                     | 300~499人 | 126   | 26    | 18      | 190   | 74    | 20      | △ 33.7  | △ 64.9  | △ 10.0 |
|                                     | 500~999人 | 120   | 81    | 36      | 110   | 60    | 3       | 9.1     | 35.0    | 1100.0 |
|                                     | 1,000人以上 | 40    | 9     | 4       | 85    | 21    | 16      | △ 52.9  | △ 57.1  | △ 75.0 |

# 新規求職者（常用）の就業・不就業の状態別内訳

(パートを除く)

年度=月平均 前年比=%

| 項目<br>年度月別 | 新規求職<br>申込件数 |       | 在職者   |       | 離職者   |       | 定年到達者 |       | 事業主都合 |       | 自己都合  |       | 無業者 |       |
|------------|--------------|-------|-------|-------|-------|-------|-------|-------|-------|-------|-------|-------|-----|-------|
|            | 前年比          |       | 前年比   |       | 前年比   |       | 前年比   |       | 前年比   |       | 前年比   |       | 前年比 |       |
|            |              |       |       |       |       |       |       |       |       |       |       |       |     |       |
| 26年度       | 3,874        | -11.3 | 1,398 | -2.7  | 2,139 | -15.5 | 65    | -17.7 | 639   | -22.5 | 1,390 | -11.6 | 338 | -15.5 |
| 27年度       | 3,719        | -4.0  | 1,395 | -0.2  | 2,035 | -4.9  | 59    | -9.2  | 567   | -11.3 | 1,371 | -1.4  | 289 | -14.5 |
| 28年度       | 3,445        | -7.4  | 1,349 | -3.3  | 1,862 | -8.5  | 57    | -3.4  | 512   | -9.7  | 1,259 | -8.2  | 233 | -19.4 |
| 29年度       | 3,202        | -7.1  | 1,295 | -4.0  | 1,688 | -9.3  | 55    | -3.5  | 436   | -14.8 | 1,168 | -7.2  | 219 | -6.0  |
| 30年度       | 2,983        | -6.8  | 1,204 | -7.0  | 1,597 | -5.4  | 58    | 5.5   | 400   | -8.3  | 1,115 | -4.5  | 182 | -16.9 |
| 5月         | 3,285        | -9.0  | 1,173 | -10.5 | 1,871 | -8.8  | 71    | 22.4  | 499   | -11.7 | 1,265 | -8.5  | 241 | -2.8  |
| 6月         | 3,250        | -3.5  | 1,282 | -1.7  | 1,749 | -3.2  | 38    | -7.3  | 457   | -1.5  | 1,224 | -3.6  | 219 | -15.4 |
| 7月         | 2,991        | -3.9  | 1,151 | -2.0  | 1,641 | -4.6  | 39    | 21.9  | 420   | -16.3 | 1,147 | -0.3  | 199 | -8.7  |
| 8月         | 3,252        | -5.5  | 1,335 | -0.7  | 1,663 | -11.4 | 52    | -23.5 | 406   | -10.6 | 1,177 | -11.1 | 254 | 15.5  |
| 9月         | 3,197        | -8.3  | 1,258 | -9.0  | 1,729 | -7.6  | 50    | 6.4   | 399   | -11.7 | 1,248 | -7.1  | 210 | -10.3 |
| 10月        | 3,008        | -7.4  | 1,129 | 0.2   | 1,680 | -12.0 | 56    | 0.0   | 408   | -22.4 | 1,186 | -8.5  | 199 | -6.1  |
| 11月        | 2,665        | -9.5  | 1,072 | -7.3  | 1,396 | -12.3 | 43    | 16.2  | 309   | -24.3 | 1,023 | -8.6  | 197 | -1.0  |
| 12月        | 2,320        | -8.8  | 1,051 | -2.2  | 1,148 | -12.6 | 33    | 13.8  | 286   | -25.1 | 810   | -8.5  | 121 | -21.4 |
| 30年 1月     | 3,572        | -1.4  | 1,644 | 6.1   | 1,746 | -5.5  | 54    | 3.8   | 434   | -15.6 | 1,217 | -1.5  | 182 | -18.4 |
| 2月         | 3,529        | -13.7 | 1,784 | -12.2 | 1,525 | -16.5 | 49    | -2.0  | 363   | -21.1 | 1,088 | -15.2 | 220 | -5.2  |
| 3月         | 3,460        | -7.4  | 1,539 | -4.9  | 1,614 | -11.0 | 44    | -10.2 | 394   | -16.7 | 1,148 | -8.1  | 307 | 0.3   |
| 4月         | 3,717        | -4.5  | 1,071 | -4.9  | 2,393 | -4.0  | 124   | -3.9  | 846   | -1.2  | 1,392 | -5.9  | 253 | -7.3  |
| 5月         | 3,200        | -2.6  | 1,212 | 3.3   | 1,816 | -2.9  | 70    | -1.4  | 497   | -0.4  | 1,225 | -3.2  | 172 | -28.6 |
| 6月         | 2,807        | -13.6 | 1,158 | -9.7  | 1,481 | -15.3 | 44    | 15.8  | 338   | -26.0 | 1,069 | -12.7 | 168 | -23.3 |
| 7月         | 2,757        | -7.8  | 1,112 | -3.4  | 1,488 | -9.3  | 63    | 61.5  | 333   | -20.7 | 1,072 | -6.5  | 157 | -21.1 |
| 8月         | 2,948        | -9.3  | 1,226 | -8.2  | 1,538 | -7.5  | 48    | -7.7  | 347   | -14.5 | 1,128 | -4.2  | 184 | -27.6 |
| 9月         | 2,635        | -17.6 | 1,025 | -18.5 | 1,433 | -17.1 | 47    | -6.0  | 314   | -21.3 | 1,058 | -15.2 | 177 | -15.7 |
| 10月        | 3,195        | 6.2   | 1,197 | 6.0   | 1,814 | 8.0   | 71    | 26.8  | 429   | 5.1   | 1,287 | 8.5   | 184 | -7.5  |
| 11月        | 2,643        | -0.8  | 1,076 | 0.4   | 1,404 | 0.6   | 35    | -18.6 | 335   | 8.4   | 1,008 | -1.5  | 163 | -17.3 |
| 12月        | 2,175        | -6.3  | 915   | -12.9 | 1,138 | -0.9  | 32    | -3.0  | 281   | -1.7  | 800   | -1.2  | 122 | 0.8   |
| 31年 1月     | 3,263        | -8.7  | 1,401 | -14.8 | 1,682 | -3.7  | 53    | -1.9  | 396   | -8.8  | 1,203 | -1.2  | 180 | -1.1  |
| 2月         | 3,341        | -5.3  | 1,618 | -9.3  | 1,509 | -1.0  | 60    | 22.4  | 335   | -7.7  | 1,085 | -0.3  | 214 | -2.7  |
| 3月         | 3,117        | -9.9  | 1,432 | -7.0  | 1,471 | -8.9  | 46    | 4.5   | 352   | -10.7 | 1,054 | -8.2  | 214 | -30.3 |
| 4月         | 3,514        | -5.5  | 934   | -12.8 | 2,357 | -1.5  | 141   | 13.7  | 792   | -6.4  | 1,397 | 0.4   | 223 | -11.9 |
| 元年 5月      | 2,817        | -12.0 | 989   | -18.4 | 1,675 | -7.8  | 61    | -12.9 | 446   | -10.3 | 1,145 | -6.5  | 153 | -11.0 |

|             |     |       |     |       |     |       |    |       |     |       |     |       |    |       |
|-------------|-----|-------|-----|-------|-----|-------|----|-------|-----|-------|-----|-------|----|-------|
| 大津所         | 625 | -1.7  | 197 | -0.5  | 391 | -0.8  | 23 | 4.5   | 110 | -6.0  | 251 | 1.2   | 37 | -15.9 |
| 高島出張所       | 88  | -11.1 | 27  | -22.9 | 54  | 3.8   | 3  | 200.0 | 14  | 16.7  | 36  | -5.3  | 7  | -41.7 |
| 長浜所         | 310 | -14.8 | 118 | -29.3 | 181 | -1.6  | 8  | 33.3  | 39  | 0.0   | 133 | -1.5  | 11 | -15.4 |
| 彦根所         | 339 | -12.2 | 136 | -15.5 | 182 | -9.9  | 4  | -50.0 | 42  | -12.5 | 133 | -7.6  | 21 | -8.7  |
| 東近江所        | 498 | -12.0 | 181 | -21.3 | 297 | -6.6  | 14 | 7.7   | 73  | -2.7  | 205 | -9.7  | 20 | 11.1  |
| うちハローワークプラザ | 115 | -7.3  | 47  | -21.7 | 63  | 0.0   | 3  | 0.0   | 16  | 0.0   | 43  | -2.3  | 5  | 400.0 |
| 甲賀所         | 317 | -12.4 | 105 | -30.5 | 195 | -2.0  | 1  | -85.7 | 68  | -1.4  | 122 | 0.8   | 17 | 41.7  |
| 草津所         | 640 | -18.7 | 225 | -16.7 | 375 | -19.7 | 8  | -38.5 | 100 | -27.0 | 265 | -15.1 | 40 | -20.0 |
| うち学生相談コーナー  | 87  | -33.1 | 40  | -16.7 | 36  | -45.5 | 0  |       | 6   | -70.0 | 30  | -34.8 | 11 | -31.3 |

# 安定所別有効求人・

| 項目<br>年度月別 | 有効求人 数 |     |       |       |       |       |       |        | 有効求職者 数 |     |       |       |
|------------|--------|-----|-------|-------|-------|-------|-------|--------|---------|-----|-------|-------|
|            | 大津     | 高島  | 長浜    | 彦根    | 東近江   | 甲賀    | 草津    | 滋賀県    | 大津      | 高島  | 長浜    | 彦根    |
| 26年度       | 4,045  | 778 | 2,789 | 3,686 | 3,643 | 2,760 | 5,475 | 23,176 | 5,089   | 896 | 2,497 | 2,985 |
| 27年度       | 4,621  | 661 | 2,750 | 4,157 | 4,000 | 2,663 | 5,549 | 24,401 | 4,873   | 786 | 2,395 | 2,906 |
| 28年度       | 4,876  | 719 | 2,754 | 4,422 | 4,238 | 2,954 | 5,957 | 25,919 | 4,749   | 787 | 2,304 | 2,628 |
| 29年度       | 4,989  | 722 | 2,780 | 4,904 | 4,358 | 3,183 | 6,335 | 27,272 | 4,600   | 722 | 2,043 | 2,476 |
| 30年度       | 5,198  | 734 | 2,741 | 4,940 | 4,253 | 3,190 | 6,438 | 27,493 | 4,467   | 729 | 2,075 | 2,482 |
| 5月         | 5,007  | 667 | 2,638 | 4,669 | 4,000 | 2,881 | 5,829 | 25,691 | 5,031   | 748 | 2,261 | 2,750 |
| 6月         | 5,107  | 729 | 2,701 | 4,701 | 4,079 | 2,970 | 5,841 | 26,128 | 4,849   | 725 | 2,149 | 2,617 |
| 7月         | 4,881  | 706 | 2,504 | 4,416 | 4,047 | 2,993 | 5,685 | 25,232 | 4,625   | 684 | 2,083 | 2,470 |
| 8月         | 4,723  | 711 | 2,738 | 4,435 | 4,125 | 3,082 | 5,696 | 25,510 | 4,634   | 692 | 2,016 | 2,426 |
| 9月         | 4,733  | 735 | 2,856 | 4,521 | 4,329 | 3,122 | 6,062 | 26,358 | 4,711   | 722 | 2,006 | 2,490 |
| 10月        | 4,814  | 782 | 3,024 | 4,610 | 4,386 | 3,222 | 6,094 | 26,932 | 4,684   | 758 | 2,017 | 2,503 |
| 11月        | 4,921  | 705 | 2,915 | 4,915 | 4,319 | 3,101 | 6,237 | 27,113 | 4,151   | 730 | 1,894 | 2,347 |
| 12月        | 4,764  | 675 | 2,606 | 5,192 | 4,072 | 3,190 | 6,339 | 26,838 | 3,843   | 663 | 1,766 | 2,119 |
| 30年 1月     | 4,750  | 669 | 2,659 | 5,156 | 4,769 | 3,623 | 6,994 | 28,620 | 4,050   | 617 | 1,818 | 2,149 |
| 2月         | 5,560  | 779 | 2,931 | 5,613 | 4,992 | 3,659 | 7,692 | 31,226 | 4,483   | 721 | 1,970 | 2,369 |
| 3月         | 5,549  | 840 | 3,104 | 5,976 | 4,981 | 3,278 | 7,540 | 31,268 | 4,807   | 766 | 2,135 | 2,651 |
| 4月         | 4,976  | 722 | 2,762 | 5,208 | 4,328 | 3,123 | 6,378 | 27,497 | 4,981   | 764 | 2,209 | 2,639 |
| 5月         | 5,039  | 705 | 2,657 | 5,080 | 4,105 | 3,186 | 6,150 | 26,922 | 4,793   | 684 | 2,219 | 2,663 |
| 6月         | 5,069  | 625 | 2,570 | 5,207 | 3,765 | 3,223 | 6,086 | 26,545 | 4,615   | 655 | 2,138 | 2,473 |
| 7月         | 4,816  | 630 | 2,628 | 5,117 | 3,811 | 2,976 | 5,961 | 25,939 | 4,358   | 630 | 2,081 | 2,375 |
| 8月         | 4,587  | 625 | 2,607 | 5,097 | 3,857 | 3,022 | 5,905 | 25,700 | 4,310   | 667 | 2,060 | 2,347 |
| 9月         | 4,837  | 619 | 2,726 | 4,885 | 3,810 | 3,175 | 5,844 | 25,896 | 4,278   | 709 | 2,047 | 2,389 |
| 10月        | 5,098  | 734 | 3,035 | 4,819 | 4,107 | 3,321 | 6,253 | 27,367 | 4,453   | 817 | 2,122 | 2,563 |
| 11月        | 5,323  | 750 | 2,928 | 4,721 | 4,403 | 3,120 | 6,475 | 27,720 | 4,353   | 818 | 2,023 | 2,452 |
| 12月        | 5,169  | 742 | 2,663 | 4,586 | 4,436 | 3,041 | 6,160 | 26,797 | 4,105   | 719 | 1,856 | 2,282 |
| 31年 1月     | 5,601  | 813 | 2,699 | 4,663 | 4,835 | 3,431 | 6,891 | 28,933 | 4,123   | 665 | 1,928 | 2,326 |
| 2月         | 6,009  | 944 | 2,801 | 4,974 | 4,974 | 3,439 | 7,597 | 30,738 | 4,447   | 777 | 2,077 | 2,517 |
| 3月         | 5,848  | 893 | 2,815 | 4,918 | 4,607 | 3,227 | 7,552 | 29,860 | 4,789   | 841 | 2,134 | 2,757 |
| 4月         | 5,269  | 706 | 2,759 | 4,608 | 4,064 | 2,801 | 6,251 | 26,458 | 4,989   | 800 | 2,169 | 2,764 |
| 元年 5月      | 5,277  | 669 | 2,647 | 4,540 | 3,697 | 2,885 | 5,782 | 25,497 | 4,801   | 763 | 2,150 | 2,678 |

# 有効求職状況

(パートを含む)

年度＝月平均

|       |       |       |        | 有効求人倍率 (原数値) |      |      |      |      |      |      |      | 年度月別   |
|-------|-------|-------|--------|--------------|------|------|------|------|------|------|------|--------|
| 東近江   | 甲賀    | 草津    | 滋賀県    | 大津           | 高島   | 長浜   | 彦根   | 東近江  | 甲賀   | 草津   | 滋賀県  |        |
| 3,937 | 2,629 | 5,592 | 23,626 | 0.79         | 0.87 | 1.12 | 1.23 | 0.93 | 1.05 | 0.98 | 0.98 | 26年度   |
| 3,888 | 2,527 | 5,284 | 22,659 | 0.95         | 0.84 | 1.15 | 1.43 | 1.03 | 1.05 | 1.05 | 1.08 | 27年度   |
| 3,705 | 2,472 | 4,946 | 21,589 | 1.03         | 0.91 | 1.20 | 1.68 | 1.14 | 1.20 | 1.20 | 1.20 | 28年度   |
| 3,475 | 2,393 | 4,865 | 20,573 | 1.08         | 1.00 | 1.36 | 1.98 | 1.25 | 1.33 | 1.30 | 1.33 | 29年度   |
| 3,249 | 2,399 | 4,520 | 19,920 | 1.16         | 1.01 | 1.32 | 1.99 | 1.31 | 1.33 | 1.42 | 1.38 | 30年度   |
| 3,899 | 2,490 | 5,266 | 22,445 | 1.00         | 0.89 | 1.17 | 1.70 | 1.03 | 1.16 | 1.11 | 1.14 | 5月     |
| 3,794 | 2,460 | 5,153 | 21,747 | 1.05         | 1.01 | 1.26 | 1.80 | 1.08 | 1.21 | 1.13 | 1.20 | 6月     |
| 3,563 | 2,398 | 4,889 | 20,712 | 1.06         | 1.03 | 1.20 | 1.79 | 1.14 | 1.25 | 1.16 | 1.22 | 7月     |
| 3,405 | 2,409 | 4,845 | 20,427 | 1.02         | 1.03 | 1.36 | 1.83 | 1.21 | 1.28 | 1.18 | 1.25 | 8月     |
| 3,445 | 2,465 | 4,824 | 20,663 | 1.00         | 1.02 | 1.42 | 1.82 | 1.26 | 1.27 | 1.26 | 1.28 | 9月     |
| 3,383 | 2,312 | 4,820 | 20,477 | 1.03         | 1.03 | 1.50 | 1.84 | 1.30 | 1.39 | 1.26 | 1.32 | 10月    |
| 3,220 | 2,235 | 4,619 | 19,196 | 1.19         | 0.97 | 1.54 | 2.09 | 1.34 | 1.39 | 1.35 | 1.41 | 11月    |
| 2,960 | 2,093 | 4,273 | 17,717 | 1.24         | 1.02 | 1.48 | 2.45 | 1.38 | 1.52 | 1.48 | 1.51 | 12月    |
| 3,093 | 2,335 | 4,384 | 18,446 | 1.17         | 1.08 | 1.46 | 2.40 | 1.54 | 1.55 | 1.60 | 1.55 | 30年 1月 |
| 3,394 | 2,413 | 4,803 | 20,153 | 1.24         | 1.08 | 1.49 | 2.37 | 1.47 | 1.52 | 1.60 | 1.55 | 2月     |
| 3,570 | 2,526 | 5,075 | 21,530 | 1.15         | 1.10 | 1.45 | 2.25 | 1.40 | 1.30 | 1.49 | 1.45 | 3月     |
| 3,749 | 2,569 | 5,192 | 22,103 | 1.00         | 0.95 | 1.25 | 1.97 | 1.15 | 1.22 | 1.23 | 1.24 | 4月     |
| 3,647 | 2,548 | 5,124 | 21,678 | 1.05         | 1.03 | 1.20 | 1.91 | 1.13 | 1.25 | 1.20 | 1.24 | 5月     |
| 3,550 | 2,447 | 4,879 | 20,757 | 1.10         | 0.95 | 1.20 | 2.11 | 1.06 | 1.32 | 1.25 | 1.28 | 6月     |
| 3,208 | 2,388 | 4,405 | 19,445 | 1.11         | 1.00 | 1.26 | 2.15 | 1.19 | 1.25 | 1.35 | 1.33 | 7月     |
| 3,143 | 2,295 | 4,318 | 19,140 | 1.06         | 0.94 | 1.27 | 2.17 | 1.23 | 1.32 | 1.37 | 1.34 | 8月     |
| 3,144 | 2,281 | 4,283 | 19,131 | 1.13         | 0.87 | 1.33 | 2.04 | 1.21 | 1.39 | 1.36 | 1.35 | 9月     |
| 3,288 | 2,363 | 4,476 | 20,082 | 1.14         | 0.90 | 1.43 | 1.88 | 1.25 | 1.41 | 1.40 | 1.36 | 10月    |
| 3,064 | 2,350 | 4,375 | 19,435 | 1.22         | 0.92 | 1.45 | 1.93 | 1.44 | 1.33 | 1.48 | 1.43 | 11月    |
| 2,857 | 2,236 | 4,030 | 18,085 | 1.26         | 1.03 | 1.43 | 2.01 | 1.55 | 1.36 | 1.53 | 1.48 | 12月    |
| 2,908 | 2,339 | 4,094 | 18,383 | 1.36         | 1.22 | 1.40 | 2.00 | 1.66 | 1.47 | 1.68 | 1.57 | 31年 1月 |
| 3,146 | 2,460 | 4,419 | 19,843 | 1.35         | 1.21 | 1.35 | 1.98 | 1.58 | 1.40 | 1.72 | 1.55 | 2月     |
| 3,279 | 2,508 | 4,650 | 20,958 | 1.22         | 1.06 | 1.32 | 1.78 | 1.41 | 1.29 | 1.62 | 1.42 | 3月     |
| 3,419 | 2,527 | 4,776 | 21,444 | 1.06         | 0.88 | 1.27 | 1.67 | 1.19 | 1.11 | 1.31 | 1.23 | 4月     |
| 3,386 | 2,558 | 4,728 | 21,064 | 1.10         | 0.88 | 1.23 | 1.70 | 1.09 | 1.13 | 1.22 | 1.21 | 元年 5月  |

# 年 齢 別 常 用 職

| 項 目<br>年度月別 | 有 効 求 職 者 数 |       |       |       |       |       | 有 効 求 人 数          |                  |                  |                  |                  |                  |
|-------------|-------------|-------|-------|-------|-------|-------|--------------------|------------------|------------------|------------------|------------------|------------------|
|             | 年齢計         | 24歳   | 25～   | 35～   | 45～   | 55歳   | 年齢計                | 24歳              | 25～              | 35～              | 45～              | 55歳              |
|             |             | 以下    | 34歳   | 44歳   | 54歳   | 以上    |                    | 以下               | 34歳              | 44歳              | 54歳              | 以上               |
| 26年度        | 23,494      | 2,692 | 5,798 | 5,141 | 3,938 | 5,925 | 20,765<br>(20,765) | 4,509<br>(2,575) | 4,511<br>(5,603) | 3,818<br>(4,573) | 3,440<br>(3,184) | 4,487<br>(4,830) |
| 27年度        | 22,555      | 2,514 | 5,552 | 4,938 | 3,873 | 5,678 | 21,755<br>(21,755) | 4,682<br>(2,574) | 4,749<br>(5,793) | 4,041<br>(4,857) | 3,635<br>(3,448) | 4,648<br>(5,083) |
| 28年度        | 21,506      | 2,317 | 5,036 | 4,625 | 3,856 | 5,672 | 22,932<br>(22,932) | 4,950<br>(2,742) | 5,071<br>(5,989) | 4,265<br>(5,061) | 3,821<br>(3,756) | 4,825<br>(5,384) |
| 29年度        | 20,500      | 2,178 | 4,664 | 4,224 | 3,775 | 5,659 | 24,423<br>(24,423) | 5,239<br>(2,922) | 5,380<br>(6,239) | 4,584<br>(5,208) | 4,080<br>(4,131) | 5,140<br>(5,923) |
| 30年度        | 19,852      | 2,061 | 4,286 | 3,963 | 3,696 | 5,846 | 24,546<br>(24,546) | 5,277<br>(2,950) | 5,458<br>(6,084) | 4,685<br>(5,170) | 4,130<br>(4,232) | 4,996<br>(6,110) |
| 5月          | 22,359      | 2,440 | 5,049 | 4,627 | 3,933 | 6,310 | 23,193<br>(23,193) | 5,033<br>(2,887) | 5,146<br>(5,940) | 4,334<br>(4,962) | 3,855<br>(3,737) | 4,825<br>(5,667) |
| 6月          | 21,671      | 2,286 | 4,892 | 4,531 | 3,884 | 6,078 | 23,371<br>(23,371) | 5,045<br>(2,829) | 5,193<br>(6,012) | 4,377<br>(5,070) | 3,899<br>(3,830) | 4,857<br>(5,630) |
| 7月          | 20,635      | 2,244 | 4,723 | 4,225 | 3,795 | 5,648 | 22,504<br>(22,504) | 4,866<br>(2,768) | 5,003<br>(5,807) | 4,220<br>(4,747) | 3,744<br>(3,791) | 4,671<br>(5,391) |
| 8月          | 20,357      | 2,203 | 4,767 | 4,096 | 3,801 | 5,490 | 22,744<br>(22,744) | 4,941<br>(2,785) | 5,068<br>(5,995) | 4,265<br>(4,707) | 3,762<br>(3,856) | 4,708<br>(5,401) |
| 9月          | 20,589      | 2,213 | 4,852 | 4,233 | 3,835 | 5,456 | 23,817<br>(23,817) | 5,167<br>(2,895) | 5,286<br>(6,302) | 4,471<br>(5,044) | 3,950<br>(4,048) | 4,943<br>(5,528) |
| 10月         | 20,399      | 2,152 | 4,748 | 4,177 | 3,831 | 5,491 | 24,077<br>(24,077) | 5,215<br>(2,893) | 5,349<br>(6,329) | 4,520<br>(5,097) | 4,001<br>(4,115) | 4,992<br>(5,643) |
| 11月         | 19,131      | 2,050 | 4,454 | 3,928 | 3,523 | 5,176 | 24,001<br>(24,001) | 5,191<br>(2,947) | 5,313<br>(6,318) | 4,501<br>(5,094) | 3,991<br>(4,019) | 5,005<br>(5,623) |
| 12月         | 17,654      | 1,879 | 4,076 | 3,582 | 3,303 | 4,814 | 23,484<br>(23,484) | 5,053<br>(2,851) | 5,205<br>(6,141) | 4,417<br>(4,936) | 3,917<br>(3,998) | 4,892<br>(5,558) |
| 30年 1月      | 18,393      | 1,903 | 4,189 | 3,830 | 3,426 | 5,045 | 25,505<br>(25,505) | 5,417<br>(2,958) | 5,578<br>(6,491) | 4,784<br>(5,487) | 4,271<br>(4,349) | 5,455<br>(6,220) |
| 2月          | 20,082      | 2,042 | 4,420 | 4,195 | 3,766 | 5,659 | 28,205<br>(28,205) | 5,902<br>(3,152) | 6,085<br>(6,850) | 5,304<br>(6,114) | 4,770<br>(4,908) | 6,144<br>(7,181) |
| 3月          | 21,455      | 2,210 | 4,676 | 4,424 | 4,022 | 6,123 | 28,356<br>(28,356) | 5,927<br>(3,187) | 6,112<br>(6,785) | 5,358<br>(6,101) | 4,808<br>(4,988) | 6,151<br>(7,295) |
| 4月          | 22,024      | 2,281 | 4,684 | 4,297 | 4,075 | 6,687 | 24,968<br>(24,968) | 5,327<br>(2,952) | 5,493<br>(6,045) | 4,750<br>(5,137) | 4,213<br>(4,324) | 5,185<br>(6,510) |
| 5月          | 21,606      | 2,297 | 4,548 | 4,231 | 3,959 | 6,571 | 24,276<br>(24,276) | 5,224<br>(2,995) | 5,404<br>(5,891) | 4,627<br>(5,037) | 4,076<br>(4,137) | 4,945<br>(6,216) |
| 6月          | 20,688      | 2,143 | 4,382 | 4,031 | 3,814 | 6,318 | 23,644<br>(23,644) | 5,143<br>(2,906) | 5,321<br>(5,862) | 4,499<br>(4,877) | 3,943<br>(4,009) | 4,738<br>(5,990) |
| 7月          | 19,372      | 2,038 | 4,226 | 3,829 | 3,639 | 5,640 | 23,231<br>(23,231) | 5,034<br>(2,824) | 5,221<br>(5,824) | 4,420<br>(4,817) | 3,868<br>(3,979) | 4,688<br>(5,787) |
| 8月          | 19,070      | 2,018 | 4,184 | 3,833 | 3,528 | 5,507 | 23,268<br>(23,268) | 5,057<br>(2,854) | 5,247<br>(5,879) | 4,437<br>(4,904) | 3,865<br>(3,915) | 4,662<br>(5,716) |
| 9月          | 19,057      | 1,998 | 4,217 | 3,901 | 3,475 | 5,466 | 23,352<br>(23,352) | 5,033<br>(2,827) | 5,227<br>(5,923) | 4,445<br>(5,016) | 3,908<br>(3,888) | 4,739<br>(5,698) |
| 10月         | 20,013      | 2,069 | 4,441 | 4,108 | 3,632 | 5,763 | 24,508<br>(24,508) | 5,289<br>(2,932) | 5,473<br>(6,234) | 4,672<br>(5,290) | 4,116<br>(4,086) | 4,958<br>(5,966) |
| 11月         | 19,365      | 2,011 | 4,273 | 3,968 | 3,575 | 5,538 | 24,653<br>(24,653) | 5,307<br>(2,973) | 5,478<br>(6,231) | 4,702<br>(5,302) | 4,155<br>(4,210) | 5,011<br>(5,937) |
| 12月         | 18,027      | 1,884 | 3,925 | 3,632 | 3,424 | 5,162 | 23,577<br>(23,577) | 5,069<br>(2,867) | 5,241<br>(5,894) | 4,503<br>(5,004) | 3,981<br>(4,149) | 4,783<br>(5,663) |
| 31年 1月      | 18,326      | 1,901 | 3,993 | 3,679 | 3,494 | 5,259 | 25,426<br>(25,426) | 5,464<br>(3,067) | 5,647<br>(6,358) | 4,860<br>(5,380) | 4,297<br>(4,492) | 5,158<br>(6,129) |
| 2月          | 19,781      | 1,977 | 4,216 | 3,947 | 3,756 | 5,885 | 27,106<br>(27,106) | 5,745<br>(3,112) | 5,925<br>(6,577) | 5,195<br>(5,720) | 4,626<br>(4,846) | 5,615<br>(6,851) |
| 3月          | 20,893      | 2,118 | 4,339 | 4,101 | 3,978 | 6,357 | 26,549<br>(26,549) | 5,632<br>(3,096) | 5,822<br>(6,296) | 5,108<br>(5,550) | 4,514<br>(4,754) | 5,473<br>(6,853) |
| 4月          | 21,379      | 2,181 | 4,303 | 4,065 | 3,969 | 6,861 | 23,816<br>(23,816) | 5,075<br>(2,853) | 5,270<br>(5,565) | 4,601<br>(4,873) | 4,042<br>(4,152) | 4,828<br>(6,373) |
| 元年 5月       | 21,005      | 2,208 | 4,251 | 3,986 | 3,841 | 6,719 | 22,996<br>(22,996) | 4,911<br>(2,869) | 5,105<br>(5,442) | 4,441<br>(4,694) | 3,892<br>(3,923) | 4,647<br>(6,068) |

\*有効求人人数、有効求人倍率の上段は「求人人数均等配分方式」、下段（ ）は「就職機会積み上げ方式」。



# 業 紹 介 状 況

(パートを含む)

年度＝月平均

| 就 職 件 数 |     |     |     |     |     | 有 効 求 人 倍 率    |                |                |                |                |                | 年度月別   |
|---------|-----|-----|-----|-----|-----|----------------|----------------|----------------|----------------|----------------|----------------|--------|
| 年齢計     | 24歳 | 25～ | 35～ | 45～ | 55歳 | 年齢計            | 24歳            | 25～            | 35～            | 45～            | 55歳            |        |
|         | 以下  | 34歳 | 44歳 | 54歳 | 以上  |                | 以下             | 34歳            | 44歳            | 54歳            | 以上             |        |
| 1,863   | 248 | 455 | 466 | 335 | 359 | 0.88<br>(0.88) | 1.67<br>(0.96) | 0.78<br>(0.97) | 0.74<br>(0.89) | 0.87<br>(0.81) | 0.76<br>(0.82) | 26年度   |
| 1,838   | 233 | 440 | 452 | 350 | 363 | 0.96<br>(0.96) | 1.86<br>(1.02) | 0.86<br>(1.04) | 0.82<br>(0.98) | 0.94<br>(0.89) | 0.82<br>(0.90) | 27年度   |
| 1,795   | 217 | 408 | 445 | 348 | 377 | 1.07<br>(1.07) | 2.14<br>(1.18) | 1.01<br>(1.19) | 0.92<br>(1.09) | 0.99<br>(0.97) | 0.85<br>(0.95) | 28年度   |
| 1,740   | 199 | 382 | 416 | 357 | 386 | 1.19<br>(1.19) | 2.41<br>(1.34) | 1.15<br>(1.34) | 1.09<br>(1.23) | 1.08<br>(1.09) | 0.91<br>(1.05) | 29年度   |
| 1,640   | 178 | 340 | 365 | 353 | 404 | 1.24<br>(1.24) | 2.56<br>(1.43) | 1.27<br>(1.42) | 1.18<br>(1.30) | 1.12<br>(1.15) | 0.85<br>(1.05) | 30年度   |
| 1,904   | 252 | 417 | 482 | 353 | 400 | 1.04<br>(1.04) | 2.06<br>(1.18) | 1.02<br>(1.18) | 0.94<br>(1.07) | 0.98<br>(0.95) | 0.76<br>(0.90) | 5月     |
| 1,850   | 212 | 448 | 450 | 377 | 363 | 1.08<br>(1.08) | 2.21<br>(1.24) | 1.06<br>(1.23) | 0.97<br>(1.12) | 1.00<br>(0.99) | 0.80<br>(0.93) | 6月     |
| 1,539   | 178 | 359 | 376 | 307 | 319 | 1.09<br>(1.09) | 2.17<br>(1.23) | 1.06<br>(1.23) | 1.00<br>(1.12) | 0.99<br>(1.00) | 0.83<br>(0.95) | 7月     |
| 1,418   | 175 | 355 | 324 | 288 | 276 | 1.12<br>(1.12) | 2.24<br>(1.26) | 1.06<br>(1.26) | 1.04<br>(1.15) | 0.99<br>(1.01) | 0.86<br>(0.98) | 8月     |
| 1,801   | 211 | 386 | 461 | 374 | 369 | 1.16<br>(1.16) | 2.33<br>(1.31) | 1.09<br>(1.30) | 1.06<br>(1.19) | 1.03<br>(1.06) | 0.91<br>(1.01) | 9月     |
| 1,713   | 192 | 375 | 393 | 364 | 389 | 1.18<br>(1.18) | 2.42<br>(1.34) | 1.13<br>(1.33) | 1.08<br>(1.22) | 1.04<br>(1.07) | 0.91<br>(1.03) | 10月    |
| 1,533   | 191 | 359 | 333 | 311 | 339 | 1.25<br>(1.25) | 2.53<br>(1.44) | 1.19<br>(1.42) | 1.15<br>(1.30) | 1.13<br>(1.14) | 0.97<br>(1.09) | 11月    |
| 1,264   | 147 | 307 | 292 | 265 | 253 | 1.33<br>(1.33) | 2.69<br>(1.52) | 1.28<br>(1.51) | 1.23<br>(1.38) | 1.19<br>(1.21) | 1.02<br>(1.15) | 12月    |
| 1,240   | 145 | 273 | 289 | 278 | 255 | 1.39<br>(1.39) | 2.85<br>(1.55) | 1.33<br>(1.55) | 1.25<br>(1.43) | 1.25<br>(1.27) | 1.08<br>(1.23) | 30年 1月 |
| 1,741   | 173 | 333 | 429 | 396 | 410 | 1.40<br>(1.40) | 2.89<br>(1.54) | 1.38<br>(1.55) | 1.26<br>(1.46) | 1.27<br>(1.30) | 1.09<br>(1.27) | 2月     |
| 2,703   | 220 | 490 | 664 | 559 | 770 | 1.32<br>(1.32) | 2.68<br>(1.44) | 1.31<br>(1.45) | 1.21<br>(1.38) | 1.20<br>(1.24) | 1.00<br>(1.19) | 3月     |
| 2,003   | 250 | 431 | 399 | 430 | 493 | 1.13<br>(1.13) | 2.34<br>(1.29) | 1.17<br>(1.29) | 1.11<br>(1.20) | 1.03<br>(1.06) | 0.78<br>(0.97) | 4月     |
| 1,887   | 222 | 391 | 423 | 428 | 423 | 1.12<br>(1.12) | 2.27<br>(1.30) | 1.19<br>(1.30) | 1.09<br>(1.19) | 1.03<br>(1.04) | 0.75<br>(0.95) | 5月     |
| 1,694   | 194 | 364 | 374 | 368 | 394 | 1.14<br>(1.14) | 2.40<br>(1.36) | 1.21<br>(1.34) | 1.12<br>(1.21) | 1.03<br>(1.05) | 0.75<br>(0.95) | 6月     |
| 1,508   | 167 | 318 | 329 | 331 | 363 | 1.20<br>(1.20) | 2.47<br>(1.39) | 1.24<br>(1.38) | 1.15<br>(1.26) | 1.06<br>(1.09) | 0.83<br>(1.03) | 7月     |
| 1,384   | 159 | 297 | 327 | 293 | 308 | 1.22<br>(1.22) | 2.51<br>(1.41) | 1.25<br>(1.41) | 1.16<br>(1.28) | 1.10<br>(1.11) | 0.85<br>(1.04) | 8月     |
| 1,556   | 162 | 307 | 385 | 313 | 389 | 1.23<br>(1.23) | 2.52<br>(1.41) | 1.24<br>(1.40) | 1.14<br>(1.29) | 1.12<br>(1.12) | 0.87<br>(1.04) | 9月     |
| 1,680   | 160 | 355 | 403 | 384 | 378 | 1.22<br>(1.22) | 2.56<br>(1.42) | 1.23<br>(1.40) | 1.14<br>(1.29) | 1.13<br>(1.13) | 0.86<br>(1.04) | 10月    |
| 1,579   | 171 | 320 | 366 | 333 | 389 | 1.27<br>(1.27) | 2.64<br>(1.48) | 1.28<br>(1.46) | 1.18<br>(1.34) | 1.16<br>(1.18) | 0.90<br>(1.07) | 11月    |
| 1,330   | 150 | 292 | 270 | 287 | 331 | 1.31<br>(1.31) | 2.69<br>(1.52) | 1.34<br>(1.50) | 1.24<br>(1.38) | 1.16<br>(1.21) | 0.93<br>(1.10) | 12月    |
| 1,158   | 119 | 244 | 273 | 244 | 278 | 1.39<br>(1.39) | 2.87<br>(1.61) | 1.41<br>(1.59) | 1.32<br>(1.46) | 1.23<br>(1.29) | 0.98<br>(1.17) | 31年 1月 |
| 1,576   | 159 | 315 | 357 | 337 | 408 | 1.37<br>(1.37) | 2.91<br>(1.57) | 1.41<br>(1.56) | 1.32<br>(1.45) | 1.23<br>(1.29) | 0.95<br>(1.16) | 2月     |
| 2,312   | 217 | 440 | 473 | 492 | 690 | 1.27<br>(1.27) | 2.66<br>(1.46) | 1.34<br>(1.45) | 1.25<br>(1.35) | 1.13<br>(1.20) | 0.86<br>(1.08) | 3月     |
| 1,837   | 247 | 339 | 347 | 418 | 486 | 1.11<br>(1.11) | 2.33<br>(1.31) | 1.22<br>(1.29) | 1.13<br>(1.20) | 1.02<br>(1.05) | 0.70<br>(0.93) | 4月     |
| 1,646   | 177 | 334 | 394 | 334 | 407 | 1.09<br>(1.09) | 2.22<br>(1.30) | 1.20<br>(1.28) | 1.11<br>(1.18) | 1.01<br>(1.02) | 0.69<br>(0.90) | 元年 5月  |

# 中 高 年 齢 者 求 職

| 項 目<br>年度月別 | 新規求職申込件数  |       |                     |       |            | 有効求職者数    |       |                     |      |            |
|-------------|-----------|-------|---------------------|-------|------------|-----------|-------|---------------------|------|------------|
|             | (1) 45歳以上 |       | (2) (1)のうち<br>55歳以上 |       | 中高比<br>(%) | (1) 45歳以上 |       | (2) (1)のうち<br>55歳以上 |      | 中高比<br>(%) |
|             | 前年比       | 前年比   | 前年比                 | 前年比   |            | 前年比       | 前年比   |                     |      |            |
| 26年度        | 2,315     | -5.2  | 1,365               | -2.8  | 39.1       | 9,930     | -9.3  | 5,974               | -7.5 | 42.0       |
| 27年度        | 2,275     | -1.7  | 1,322               | -3.2  | 39.9       | 9,605     | -3.3  | 5,718               | -4.3 | 42.4       |
| 28年度        | 2,241     | -1.5  | 1,307               | -1.1  | 41.6       | 9,562     | -0.4  | 5,693               | -0.4 | 44.3       |
| 29年度        | 2,217     | -1.1  | 1,304               | -0.2  | 43.7       | 9,467     | -1.0  | 5,678               | -0.3 | 46.0       |
| 30年度        | 2,245     | 1.3   | 1,350               | 3.5   | 46.4       | 9,572     | 1.1   | 5,863               | 3.3  | 48.1       |
| 5月          | 2,217     | 0.4   | 1,302               | 1.5   | 41.9       | 10,282    | 0.2   | 6,329               | 1.3  | 45.8       |
| 6月          | 2,098     | -0.8  | 1,160               | -5.2  | 42.1       | 9,999     | -0.1  | 6,097               | 0.6  | 46.0       |
| 7月          | 1,954     | 0.6   | 1,133               | 0.8   | 42.7       | 9,480     | 0.5   | 5,667               | 1.7  | 45.8       |
| 8月          | 2,037     | 0.2   | 1,115               | -3.2  | 41.9       | 9,324     | -0.3  | 5,510               | -0.4 | 45.6       |
| 9月          | 2,074     | -1.7  | 1,168               | -3.0  | 40.4       | 9,328     | -0.5  | 5,474               | -1.3 | 45.1       |
| 10月         | 2,149     | 3.1   | 1,250               | 1.4   | 44.6       | 9,361     | 0.2   | 5,511               | -0.8 | 45.7       |
| 11月         | 1,728     | 0.9   | 1,024               | 7.2   | 41.6       | 8,731     | -2.5  | 5,195               | -2.2 | 45.5       |
| 12月         | 1,541     | -4.8  | 877                 | -5.4  | 43.3       | 8,144     | -2.8  | 4,832               | -2.7 | 46.0       |
| 30年 1月      | 2,392     | 4.5   | 1,434               | 7.3   | 43.7       | 8,488     | -1.4  | 5,056               | -0.7 | 46.0       |
| 2月          | 2,744     | -8.0  | 1,626               | -3.4  | 47.6       | 9,454     | -3.3  | 5,677               | -0.9 | 46.9       |
| 3月          | 2,593     | -0.8  | 1,542               | 0.5   | 46.2       | 10,181    | -3.1  | 6,148               | -1.0 | 47.3       |
| 4月          | 3,354     | 8.9   | 2,231               | 10.4  | 51.0       | 10,798    | -0.3  | 6,713               | 1.2  | 48.9       |
| 5月          | 2,414     | 8.9   | 1,404               | 7.8   | 45.4       | 10,565    | 2.8   | 6,592               | 4.2  | 48.7       |
| 6月          | 2,055     | -2.0  | 1,195               | 3.0   | 46.0       | 10,164    | 1.7   | 6,334               | 3.9  | 49.0       |
| 7月          | 1,837     | -6.0  | 1,091               | -3.7  | 43.6       | 9,311     | -1.8  | 5,655               | -0.2 | 47.9       |
| 8月          | 1,990     | -2.3  | 1,164               | 4.4   | 44.0       | 9,061     | -2.8  | 5,519               | 0.2  | 47.3       |
| 9月          | 1,834     | -11.6 | 1,068               | -8.6  | 42.6       | 8,970     | -3.8  | 5,484               | 0.2  | 46.9       |
| 10月         | 2,400     | 11.7  | 1,462               | 17.0  | 45.2       | 9,425     | 0.7   | 5,780               | 4.9  | 46.9       |
| 11月         | 1,926     | 11.5  | 1,084               | 5.9   | 46.1       | 9,147     | 4.8   | 5,557               | 7.0  | 47.1       |
| 12月         | 1,505     | -2.3  | 855                 | -2.5  | 45.8       | 8,617     | 5.8   | 5,179               | 7.2  | 47.6       |
| 31年 1月      | 2,392     | 0.0   | 1,417               | -1.2  | 45.9       | 8,779     | 3.4   | 5,273               | 4.3  | 47.8       |
| 2月          | 2,707     | -1.3  | 1,700               | 4.6   | 49.3       | 9,667     | 2.3   | 5,898               | 3.9  | 48.7       |
| 3月          | 2,521     | -2.8  | 1,525               | -1.1  | 49.2       | 10,364    | 1.8   | 6,369               | 3.6  | 49.5       |
| 4月          | 3,222     | -3.9  | 2,201               | -1.3  | 52.5       | 10,860    | 0.6   | 6,872               | 2.4  | 50.6       |
| 元年 5月       | 2,283     | -5.4  | 1,380               | -1.7  | 47.4       | 10,591    | 0.2   | 6,727               | 2.0  | 50.3       |
| 大 津 所       | 569       | 2.7   | 373                 | 19.6  | 54.4       | 2,625     | 4.6   | 1,634               | 6.1  | 54.7       |
| 高 島 出 張 所   | 91        | 3.4   | 48                  | -14.3 | 54.8       | 417       | 18.5  | 274                 | 19.1 | 54.7       |
| 長 浜 所       | 233       | -14.7 | 130                 | -15.0 | 45.1       | 1,051     | -4.3  | 652                 | -4.1 | 48.9       |
| 彦 根 所       | 283       | -1.4  | 183                 | 8.3   | 45.9       | 1,282     | 2.9   | 852                 | 12.4 | 47.9       |
| 東 近 江 所     | 406       | -6.5  | 243                 | -9.3  | 48.3       | 1,782     | -1.2  | 1,206               | 0.7  | 52.6       |
| うちハローワークプラザ | 87        | -17.1 | 52                  | -16.1 | 48.3       | 269       | -10.3 | 170                 | -8.6 | 52.2       |
| 甲 賀 所       | 244       | -4.3  | 154                 | 1.3   | 47.7       | 1,337     | 6.3   | 862                 | 6.9  | 52.3       |
| 草 津 所       | 457       | -12.6 | 249                 | -15.3 | 40.8       | 2,097     | -8.7  | 1,247               | -9.6 | 44.4       |
| うち学生相談コーナー  | 1         | 0.0   | 0                   |       | 1.1        | 2         | -33.3 | 0                   |      | 0.5        |

# 就 職 状 況

(パートを含む) 年度=月平均 前年比=%

| 紹 介 件 数   |                     |       |       | 就 職 件 数   |                     |       |     | 年度月別 |      |        |
|-----------|---------------------|-------|-------|-----------|---------------------|-------|-----|------|------|--------|
| (1) 45歳以上 | (2) (1)のうち<br>55歳以上 |       | 中高比   | (1) 45歳以上 | (2) (1)のうち<br>55歳以上 |       | 中高比 |      |      |        |
| 前年比       | 前年比                 |       | (%)   | 前年比       | 前年比                 | (%)   |     |      |      |        |
| 3,409     | -12.8               | 1,742 | -9.3  | 39.7      | 803                 | -7.1  | 418 | -4.8 | 38.3 | 26年度   |
| 3,278     | -3.8                | 1,696 | -2.6  | 41.3      | 813                 | 1.2   | 415 | -0.7 | 39.6 | 27年度   |
| 3,139     | -4.2                | 1,628 | -4.0  | 43.4      | 837                 | 3.0   | 442 | 6.5  | 41.6 | 28年度   |
| 3,026     | -3.6                | 1,629 | 0.1   | 46.1      | 842                 | 0.6   | 443 | 0.2  | 43.6 | 29年度   |
| 2,896     | -4.3                | 1,577 | -3.2  | 48.9      | 863                 | 2.5   | 469 | 5.9  | 47.3 | 30年度   |
| 2,975     | -2.1                | 1,575 | 3.3   | 43.1      | 836                 | -2.3  | 440 | -1.3 | 40.2 | 5月     |
| 3,176     | 3.4                 | 1,722 | 18.4  | 46.7      | 842                 | 4.1   | 423 | -5.2 | 41.2 | 6月     |
| 2,640     | -3.9                | 1,422 | 5.8   | 44.5      | 718                 | -3.4  | 373 | -1.8 | 41.6 | 7月     |
| 2,560     | -1.0                | 1,310 | -1.5  | 43.4      | 678                 | 5.4   | 343 | 0.9  | 41.7 | 8月     |
| 2,933     | -6.6                | 1,523 | -7.9  | 43.2      | 838                 | 8.0   | 422 | 1.7  | 42.2 | 9月     |
| 2,753     | -3.8                | 1,409 | -5.4  | 45.5      | 844                 | 6.2   | 442 | 2.1  | 45.0 | 10月    |
| 2,434     | -8.9                | 1,249 | -7.1  | 45.0      | 716                 | -5.4  | 368 | -8.9 | 42.9 | 11月    |
| 1,915     | -7.8                | 1,028 | 4.0   | 43.7      | 638                 | 2.2   | 326 | 3.8  | 43.5 | 12月    |
| 2,738     | 0.5                 | 1,464 | 4.6   | 45.0      | 641                 | 3.9   | 312 | 4.7  | 44.5 | 30年 1月 |
| 4,646     | -3.7                | 2,636 | -4.6  | 53.0      | 915                 | -5.6  | 485 | -4.3 | 47.6 | 2月     |
| 4,392     | -0.8                | 2,542 | 1.2   | 51.2      | 1,451               | -2.9  | 848 | 2.7  | 49.3 | 3月     |
| 3,223     | 2.3                 | 1,752 | 5.4   | 48.1      | 1,029               | 3.7   | 559 | 3.9  | 46.1 | 4月     |
| 2,899     | -2.6                | 1,480 | -6.0  | 46.2      | 958                 | 14.6  | 481 | 9.3  | 46.3 | 5月     |
| 2,730     | -14.0               | 1,402 | -18.6 | 47.6      | 891                 | 5.8   | 473 | 11.8 | 46.8 | 6月     |
| 2,320     | -12.1               | 1,198 | -15.8 | 45.3      | 786                 | 9.5   | 418 | 12.1 | 47.1 | 7月     |
| 2,498     | -2.4                | 1,298 | -0.9  | 46.8      | 683                 | 0.7   | 350 | 2.0  | 44.6 | 8月     |
| 2,620     | -10.7               | 1,371 | -10.0 | 47.7      | 791                 | -5.6  | 435 | 3.1  | 46.6 | 9月     |
| 2,941     | 6.8                 | 1,555 | 10.4  | 48.2      | 845                 | 0.1   | 429 | -2.9 | 45.9 | 10月    |
| 2,676     | 9.9                 | 1,445 | 15.7  | 48.4      | 808                 | 12.8  | 446 | 21.2 | 46.7 | 11月    |
| 1,843     | -3.8                | 990   | -3.7  | 45.9      | 734                 | 15.0  | 396 | 21.5 | 47.8 | 12月    |
| 2,647     | -3.3                | 1,417 | -3.2  | 47.2      | 612                 | -4.5  | 340 | 9.0  | 45.9 | 31年 1月 |
| 4,394     | -5.4                | 2,696 | 2.3   | 55.5      | 868                 | -5.1  | 492 | 1.4  | 48.8 | 2月     |
| 3,956     | -9.9                | 2,318 | -8.8  | 54.3      | 1,352               | -6.8  | 810 | -4.5 | 52.6 | 3月     |
| 2,829     | -12.2               | 1,553 | -11.4 | 51.2      | 1,002               | -2.6  | 547 | -2.1 | 49.9 | 4月     |
| 2,649     | -8.6                | 1,475 | -0.3  | 49.3      | 822                 | -14.2 | 449 | -6.7 | 45.7 | 元年 5月  |

|     |       |     |       |      |     |       |    |       |      |             |
|-----|-------|-----|-------|------|-----|-------|----|-------|------|-------------|
| 687 | -0.4  | 377 | 3.9   | 59.0 | 173 | -14.8 | 92 | -20.0 | 53.4 | 大 津 所       |
| 89  | -2.2  | 61  | 24.5  | 45.9 | 55  | 61.8  | 31 | 63.2  | 47.8 | 高 島 出 張 所   |
| 285 | -10.9 | 162 | 10.2  | 46.7 | 92  | -25.8 | 51 | -3.8  | 38.0 | 長 浜 所       |
| 354 | -11.7 | 215 | -5.7  | 45.3 | 95  | -33.1 | 50 | -35.9 | 39.9 | 彦 根 所       |
| 416 | -10.2 | 231 | -8.0  | 48.0 | 125 | -15.5 | 72 | -7.7  | 45.3 | 東 近 江 所     |
| 114 | -6.6  | 66  | -17.5 | 54.8 | 30  | -3.2  | 23 | 43.8  | 50.8 | うちハローワークプラザ |
| 265 | -9.6  | 150 | 6.4   | 52.2 | 102 | 1.0   | 54 | 12.5  | 49.8 | 甲 賀 所       |
| 553 | -13.7 | 279 | -7.3  | 44.5 | 180 | -12.6 | 99 | 10.0  | 45.2 | 草 津 所       |
| 1   | -66.7 | 0   |       | 0.8  | 0   |       | 0  |       | 0.0  | うち学生相談コーナー  |

# パートタイム職業紹介状況

年度=月平均 前年比=%

| 項目<br>年度月別 | 新規求職<br>申込件数 |       | 月間有効<br>求職者数 |      | 紹介件数  |       | 就職件数  |       | 新規求人数 |       | 月間有効<br>求人数 |      | 充足数   |       | 有効求人<br>倍率 |
|------------|--------------|-------|--------------|------|-------|-------|-------|-------|-------|-------|-------------|------|-------|-------|------------|
|            |              | 前年比   |              | 前年比  |       | 前年比   |       | 前年比   |       | 前年比   |             | 前年比  |       | 前年比   | (原数値)      |
| 26年度       | 2,036        | -4.4  | 8,340        | -4.6 | 2,686 | -15.0 | 857   | -11.3 | 3,933 | -0.1  | 10,345      | 1.4  | 814   | -10.6 | 1.24       |
| 27年度       | 1,973        | -3.1  | 8,102        | -2.9 | 2,461 | -8.4  | 834   | -2.7  | 4,269 | 8.5   | 11,442      | 10.6 | 784   | -3.7  | 1.41       |
| 28年度       | 1,929        | -2.2  | 7,991        | -1.4 | 2,384 | -3.1  | 858   | 2.9   | 4,318 | 1.1   | 11,791      | 3.1  | 800   | 2.0   | 1.48       |
| 29年度       | 1,863        | -3.4  | 7,849        | -1.8 | 2,274 | -4.6  | 841   | -2.0  | 4,509 | 4.4   | 12,276      | 4.1  | 781   | -2.4  | 1.56       |
| 30年度       | 1,844        | -1.0  | 7,900        | 0.6  | 2,139 | -5.9  | 812   | -3.4  | 4,431 | -1.7  | 12,293      | 0.1  | 752   | -3.7  | 1.56       |
| 5月         | 2,007        | -1.5  | 8,778        | 2.4  | 2,478 | 0.9   | 924   | 2.2   | 4,047 | -0.1  | 11,792      | 3.7  | 862   | 1.5   | 1.34       |
| 6月         | 1,726        | -13.2 | 8,467        | -1.0 | 2,307 | -8.1  | 863   | -4.5  | 4,416 | -3.2  | 11,763      | 0.4  | 801   | -6.0  | 1.39       |
| 7月         | 1,583        | -0.1  | 7,880        | -1.4 | 1,959 | -3.2  | 716   | -10.8 | 3,937 | 6.6   | 11,308      | 1.3  | 670   | -8.8  | 1.44       |
| 8月         | 1,599        | -1.0  | 7,627        | -1.7 | 1,891 | -0.6  | 657   | -3.5  | 3,989 | 3.6   | 11,391      | 3.0  | 621   | 0.5   | 1.49       |
| 9月         | 1,928        | -2.9  | 7,777        | -1.4 | 2,405 | -1.4  | 853   | 13.0  | 4,634 | 7.9   | 11,676      | 5.2  | 778   | 10.8  | 1.50       |
| 10月        | 1,804        | -5.3  | 7,845        | -2.5 | 2,018 | -10.8 | 848   | 7.5   | 4,318 | 2.1   | 12,059      | 5.1  | 768   | 11.1  | 1.54       |
| 11月        | 1,484        | 1.0   | 7,339        | -5.8 | 1,766 | -11.1 | 698   | -11.2 | 4,116 | 2.4   | 12,036      | 3.7  | 649   | -11.7 | 1.64       |
| 12月        | 1,239        | -3.9  | 6,711        | -4.9 | 1,417 | -3.9  | 625   | 1.5   | 4,195 | 4.8   | 11,847      | 4.7  | 565   | -0.7  | 1.77       |
| 30年 1月     | 1,894        | 4.2   | 6,844        | -1.8 | 1,958 | 6.5   | 630   | 1.6   | 5,138 | 6.3   | 12,591      | 4.5  | 578   | 3.0   | 1.84       |
| 2月         | 2,219        | -10.8 | 7,581        | -4.0 | 3,293 | -12.2 | 776   | -16.1 | 5,691 | 4.8   | 14,142      | 6.9  | 708   | -19.7 | 1.87       |
| 3月         | 2,147        | -6.0  | 8,246        | -4.3 | 3,263 | -1.2  | 1,376 | -3.0  | 5,258 | 9.9   | 14,657      | 9.8  | 1,344 | -2.7  | 1.78       |
| 4月         | 2,849        | 4.6   | 8,848        | -2.7 | 2,590 | 2.2   | 1,047 | -7.3  | 4,107 | -6.1  | 12,619      | 4.8  | 984   | -4.7  | 1.43       |
| 5月         | 2,109        | 5.1   | 8,835        | 0.6  | 2,433 | -1.8  | 984   | 6.5   | 4,417 | 9.1   | 12,393      | 5.1  | 900   | 4.4   | 1.40       |
| 6月         | 1,647        | -4.6  | 8,481        | 0.2  | 2,016 | -12.6 | 881   | 2.1   | 4,538 | 2.8   | 12,119      | 3.0  | 813   | 1.5   | 1.43       |
| 7月         | 1,454        | -8.1  | 7,549        | -4.2 | 1,666 | -15.0 | 693   | -3.2  | 3,862 | -1.9  | 11,716      | 3.6  | 632   | -5.7  | 1.55       |
| 8月         | 1,570        | -1.8  | 7,333        | -3.9 | 1,822 | -3.6  | 624   | -5.0  | 3,778 | -5.3  | 11,258      | -1.2 | 578   | -6.9  | 1.54       |
| 9月         | 1,663        | -13.7 | 7,508        | -3.5 | 2,005 | -16.6 | 732   | -14.2 | 4,466 | -3.6  | 11,411      | -2.3 | 670   | -13.9 | 1.52       |
| 10月        | 2,104        | 16.6  | 8,071        | 2.9  | 2,220 | 10.0  | 827   | -2.5  | 4,762 | 10.3  | 12,312      | 2.1  | 782   | 1.8   | 1.53       |
| 11月        | 1,532        | 3.2   | 7,765        | 5.8  | 2,010 | 13.8  | 756   | 8.3   | 3,940 | -4.3  | 12,246      | 1.7  | 689   | 6.2   | 1.58       |
| 12月        | 1,106        | -10.7 | 7,103        | 5.8  | 1,317 | -7.1  | 699   | 11.8  | 4,004 | -4.6  | 11,678      | -1.4 | 583   | 3.2   | 1.64       |
| 31年 1月     | 1,947        | 2.8   | 7,122        | 4.1  | 1,853 | -5.4  | 569   | -9.7  | 5,379 | 4.7   | 12,503      | -0.7 | 517   | -10.6 | 1.76       |
| 2月         | 2,148        | -3.2  | 7,802        | 2.9  | 2,994 | -9.1  | 766   | -1.3  | 5,107 | -10.3 | 13,689      | -3.2 | 741   | 4.7   | 1.75       |
| 3月         | 2,003        | -6.7  | 8,386        | 1.7  | 2,746 | -15.8 | 1,166 | -15.3 | 4,817 | -8.4  | 13,568      | -7.4 | 1,130 | -15.9 | 1.62       |
| 4月         | 2,614        | -8.2  | 8,802        | -0.5 | 2,089 | -19.3 | 975   | -6.9  | 4,226 | 2.9   | 12,137      | -3.8 | 914   | -7.1  | 1.38       |
| 元年 5月      | 1,997        | -5.3  | 8,778        | -0.6 | 2,161 | -11.2 | 845   | -14.1 | 3,732 | -15.5 | 11,603      | -6.4 | 787   | -12.6 | 1.32       |

|             |     |       |       |       |     |       |     |       |     |       |       |       |     |       |      |
|-------------|-----|-------|-------|-------|-----|-------|-----|-------|-----|-------|-------|-------|-----|-------|------|
| 大津所         | 419 | -2.6  | 1,928 | 2.8   | 447 | -11.8 | 129 | -29.9 | 912 | -10.1 | 2,598 | 3.7   | 150 | -17.1 | 1.35 |
| 高島出張所       | 78  | -4.9  | 361   | 23.6  | 112 | 14.3  | 64  | 48.8  | 121 | -15.4 | 351   | -11.6 | 47  | 20.5  | 0.97 |
| 長浜所         | 207 | -13.8 | 900   | -1.5  | 264 | -5.4  | 110 | -10.6 | 388 | -14.3 | 1,127 | -7.5  | 107 | -6.1  | 1.25 |
| 彦根所         | 278 | 1.5   | 1,192 | 6.1   | 324 | -12.4 | 102 | -36.3 | 680 | -20.6 | 2,488 | -12.1 | 93  | -35.0 | 2.09 |
| 東近江所        | 343 | -8.8  | 1,475 | -3.1  | 358 | -14.4 | 135 | -20.6 | 453 | -9.8  | 1,452 | -10.1 | 114 | -18.6 | 0.98 |
| うちハローワークプラザ | 65  | -27.8 | 205   | -13.5 | 80  | -29.8 | 27  | -27.0 | -   | -     | -     | -     | -   | -     | -    |
| 甲賀所         | 193 | -3.5  | 995   | -0.3  | 197 | 0.0   | 91  | 4.6   | 393 | -6.9  | 1,085 | -8.8  | 69  | -11.5 | 1.09 |
| 草津所         | 479 | -5.5  | 1,927 | -8.7  | 459 | -18.6 | 214 | -1.4  | 785 | -23.6 | 2,502 | -5.0  | 207 | 1.0   | 1.30 |
| うち学生相談コーナー  | 7   | -53.3 | 24    | -36.8 | 8   | -50.0 | 2   | -60.0 | -   | -     | -     | -     | -   | -     | -    |

# 雇 用 保 険 適 用 状 況

前年比=%

| 項目<br>年度月別 | 適用事業所関係 |       |          | 被保険者関係 (一般+高年齢+特例) |        |        |        |       |        |       |       |       |         |     |
|------------|---------|-------|----------|--------------------|--------|--------|--------|-------|--------|-------|-------|-------|---------|-----|
|            | 設置      | 廃止    | 月末適用事業所数 | 資格取得者数             |        | 資格喪失者数 |        |       | 被保険者数  |       |       |       |         |     |
|            |         |       |          |                    |        |        |        |       | うち     |       | 前年比   |       |         |     |
| 前年比        | 前年比     | 前年比   | 前年比      | 前年比                | 前年比    | 前年比    | 前年比    | 前年比   | 前年比    |       |       |       |         |     |
| 26年度       | 888     | 0.9   | 779      | -7.4               | 19,990 | 0.6    | 66,691 | -0.5  | 63,260 | 0.7   | 4,475 | -6.5  | 357,060 | 1.1 |
| 27年度       | 865     | -2.6  | 970      | 24.5               | 19,915 | -0.4   | 67,374 | 1.0   | 62,071 | -1.9  | 3,778 | -15.6 | 363,331 | 1.8 |
| 28年度       | 959     | 10.9  | 726      | -25.2              | 20,182 | 1.3    | 70,955 | 5.3   | 61,794 | -0.4  | 3,791 | 0.3   | 373,671 | 2.8 |
| 29年度       | 949     | -1.0  | 682      | -6.1               | 20,469 | 1.4    | 73,793 | 4.0   | 64,122 | 3.8   | 3,015 | -20.5 | 384,844 | 3.0 |
| 30年度       | 825     | -13.1 | 593      | -13.0              | 20,723 | 1.2    | 73,744 | -0.1  | 66,605 | 3.9   | 3,343 | 10.9  | 391,853 | 1.8 |
| 5月         | 109     | 4.8   | 77       | 6.9                | 20,308 | 1.6    | 9,862  | 31.7  | 5,495  | 12.4  | 201   | -33.4 | 380,288 | 3.3 |
| 6月         | 109     | 4.8   | 50       | -33.3              | 20,369 | 1.8    | 6,383  | 15.7  | 4,575  | 1.1   | 271   | 20.4  | 383,050 | 3.8 |
| 7月         | 82      | -2.4  | 34       | -46.9              | 20,421 | 1.9    | 5,743  | 27.2  | 4,684  | 4.2   | 205   | -12.0 | 384,764 | 4.2 |
| 8月         | 57      | -12.3 | 28       | -22.2              | 20,452 | 2.0    | 5,155  | 16.5  | 5,192  | 12.2  | 154   | -48.5 | 384,921 | 4.2 |
| 9月         | 75      | 74.4  | 253      | 61.1               | 20,272 | 1.6    | 5,046  | 6.5   | 4,794  | 2.6   | 183   | -24.7 | 385,374 | 4.4 |
| 10月        | 70      | -10.3 | 23       | -14.8              | 20,321 | 1.6    | 5,473  | 12.0  | 5,180  | -0.6  | 171   | -45.2 | 385,405 | 4.3 |
| 11月        | 62      | -16.2 | 27       | -28.9              | 20,358 | 1.6    | 4,993  | 14.5  | 4,252  | 3.3   | 192   | -4.0  | 386,161 | 4.4 |
| 12月        | 43      | -25.9 | 22       | -38.9              | 20,381 | 1.5    | 4,423  | 2.2   | 3,953  | 10.8  | 182   | 4.6   | 386,547 | 4.3 |
| 30年 1月     | 55      | -11.3 | 30       | 7.1                | 20,406 | 1.5    | 3,964  | -19.2 | 5,034  | 4.0   | 269   | 25.1  | 385,570 | 4.1 |
| 2月         | 64      | -24.7 | 25       | -44.4              | 20,444 | 1.5    | 4,284  | -28.2 | 4,292  | -4.9  | 252   | -57.6 | 384,902 | 3.5 |
| 3月         | 68      | -25.3 | 43       | -32.8              | 20,469 | 1.4    | 5,210  | -25.0 | 5,419  | 1.4   | 304   | -4.4  | 384,844 | 3.0 |
| 4月         | 111     | -28.4 | 78       | 11.4               | 20,506 | 1.2    | 12,394 | -6.5  | 11,845 | 5.3   | 601   | -4.8  | 385,339 | 2.5 |
| 5月         | 99      | -9.2  | 64       | -16.9              | 20,542 | 1.2    | 9,916  | 0.5   | 5,434  | -1.1  | 237   | 17.9  | 389,693 | 2.5 |
| 6月         | 65      | -40.4 | 28       | -44.0              | 20,579 | 1.0    | 5,664  | -11.3 | 4,701  | 2.8   | 201   | -25.8 | 390,529 | 2.0 |
| 7月         | 73      | -11.0 | 36       | 5.9                | 20,612 | 0.9    | 5,362  | -6.6  | 5,215  | 11.3  | 216   | 5.4   | 390,632 | 1.5 |
| 8月         | 60      | 5.3   | 35       | 25.0               | 20,641 | 0.9    | 5,132  | -0.4  | 5,149  | -0.8  | 349   | 126.6 | 390,471 | 1.4 |
| 9月         | 55      | -26.7 | 174      | -31.2              | 20,523 | 1.2    | 4,566  | -9.5  | 4,745  | -1.0  | 288   | 57.4  | 390,253 | 1.3 |
| 10月        | 81      | 15.7  | 21       | -8.7               | 20,588 | 1.3    | 6,378  | 16.5  | 6,307  | 21.8  | 426   | 149.1 | 390,721 | 1.4 |
| 11月        | 61      | -1.6  | 24       | -11.1              | 20,628 | 1.3    | 5,407  | 8.3   | 4,492  | 5.6   | 167   | -13.0 | 391,458 | 1.4 |
| 12月        | 41      | -4.7  | 41       | 86.4               | 20,629 | 1.2    | 4,463  | 0.9   | 4,023  | 1.8   | 174   | -4.4  | 391,933 | 1.4 |
| 31年 1月     | 53      | -3.6  | 26       | -13.3              | 20,658 | 1.2    | 4,421  | 11.5  | 5,461  | 8.5   | 187   | -30.5 | 390,910 | 1.4 |
| 2月         | 64      | 0.0   | 30       | 20.0               | 20,690 | 1.2    | 4,737  | 10.6  | 4,477  | 4.3   | 177   | -29.8 | 391,245 | 1.6 |
| 3月         | 62      | -8.8  | 36       | -16.3              | 20,723 | 1.2    | 5,304  | 1.8   | 4,756  | -12.2 | 320   | 5.3   | 391,853 | 1.8 |
| 4月         | 90      | -18.9 | 92       | 17.9               | 20,720 | 1.0    | 11,537 | -6.9  | 11,840 | 0.0   | 589   | -2.0  | 391,698 | 1.7 |
| 元年 5月      | 85      | -14.1 | 56       | -12.5              | 20,763 | 1.1    | 10,165 | 2.5   | 5,568  | 2.5   | 191   | -19.4 | 396,333 | 1.7 |

|           |    |       |    |       |       |      |       |       |       |       |    |       |         |     |
|-----------|----|-------|----|-------|-------|------|-------|-------|-------|-------|----|-------|---------|-----|
| 大 津 所     | 15 | -31.8 | 3  | -66.7 | 4,394 | 2.9  | 2,283 | 30.2  | 1,001 | 6.2   | 29 | -25.6 | 76,830  | 0.8 |
| 高 島 出 張 所 | 2  | 0.0   | 5  | -16.7 | 844   | 0.5  | 141   | -5.4  | 130   | 30.0  | 21 | 250.0 | 9,113   | 0.5 |
| 長 浜 所     | 11 | 37.5  | 15 | 50.0  | 2,484 | 0.7  | 821   | 0.9   | 514   | -0.8  | 30 | 87.5  | 40,004  | 0.5 |
| 彦 根 所     | 12 | -20.0 | 10 | 66.7  | 2,569 | 0.6  | 1,332 | -24.6 | 918   | 16.5  | 25 | -13.8 | 59,518  | 0.7 |
| 東 近 江 所   | 15 | -11.8 | 7  | -41.7 | 3,474 | 0.7  | 1,465 | -3.0  | 932   | 7.4   | 14 | -70.2 | 63,596  | 2.0 |
| 甲 賀 所     | 10 | 25.0  | 8  | 14.3  | 2,221 | -0.4 | 864   | -11.2 | 578   | 4.1   | 34 | 17.2  | 43,616  | 1.5 |
| 草 津 所     | 20 | -25.9 | 8  | -42.9 | 4,777 | 0.9  | 3,259 | 10.5  | 1,495 | -10.0 | 38 | -46.5 | 103,656 | 3.5 |

# 雇 用 保 険 給 付

| 項 目<br>年度月別 | 基 本 手 当  |       |        |       |        |       |           |       | 高年齢者給付金 |       |
|-------------|----------|-------|--------|-------|--------|-------|-----------|-------|---------|-------|
|             | 受給資格決定件数 |       | 初回受給者数 |       | 受給者実人員 |       | 支給金額(千円)  |       | 受給者数    |       |
|             |          | 前年比   |        | 前年比   | (月平均)  | 前年比   |           | 前年比   |         | 前年比   |
| 26年度        | 17,860   | -6.8  | 14,806 | -9.1  | 5,502  | -14.3 | 8,104,553 | -17.4 | 2,391   | 11.1  |
| 27年度        | 17,147   | -4.0  | 14,362 | -3.0  | 5,208  | -5.3  | 7,660,803 | -5.5  | 2,498   | 4.5   |
| 28年度        | 16,446   | -4.1  | 13,281 | -7.5  | 4,849  | -6.9  | 7,107,234 | -7.2  | 2,601   | 4.1   |
| 29年度        | 15,353   | -6.6  | 12,389 | -6.7  | 4,525  | -6.7  | 6,669,933 | -6.2  | 2,710   | 4.2   |
| 30年度        | 15,055   | -1.9  | 11,954 | -3.5  | 4,334  | -4.2  | 6,415,872 | -3.8  | 3,072   | 13.4  |
| 5月          | 1,795    | 1.1   | 1,805  | 8.7   | 5,032  | 0.0   | 602,464   | 2.8   | 442     | 0.0   |
| 6月          | 1,309    | -2.8  | 1,142  | -6.9  | 4,918  | -5.1  | 596,297   | -12.1 | 222     | -7.1  |
| 7月          | 1,181    | -5.6  | 1,076  | -5.3  | 5,014  | -2.6  | 569,321   | -2.6  | 192     | -6.3  |
| 8月          | 1,253    | -1.6  | 1,211  | -5.8  | 5,148  | -6.9  | 698,167   | 0.6   | 161     | 3.9   |
| 9月          | 1,164    | -5.5  | 862    | -18.5 | 4,686  | -10.1 | 573,291   | -12.6 | 169     | -1.7  |
| 10月         | 1,326    | -8.8  | 970    | 12.9  | 4,723  | -4.0  | 585,181   | -0.2  | 240     | 23.1  |
| 11月         | 1,022    | -8.2  | 997    | -14.0 | 4,458  | -7.5  | 590,225   | -6.7  | 178     | 9.2   |
| 12月         | 847      | -13.2 | 770    | -8.0  | 4,131  | -8.1  | 462,572   | -13.6 | 148     | 18.4  |
| 30年 1月      | 1,167    | -8.9  | 892    | -11.9 | 4,218  | -7.8  | 570,613   | -0.7  | 200     | 12.4  |
| 2月          | 1,131    | -9.6  | 913    | -12.0 | 3,931  | -11.5 | 460,986   | -7.6  | 187     | 12.0  |
| 3月          | 1,129    | -7.1  | 827    | -15.7 | 3,883  | -12.8 | 495,448   | -14.0 | 183     | 4.6   |
| 4月          | 1,900    | -6.4  | 769    | -16.8 | 3,699  | -11.0 | 413,732   | -11.1 | 563     | 45.1  |
| 5月          | 1,778    | -0.9  | 1,811  | 0.3   | 4,638  | -7.8  | 587,263   | -2.5  | 511     | 15.6  |
| 6月          | 1,187    | -9.3  | 931    | -18.5 | 4,427  | -10.0 | 519,912   | -12.8 | 250     | 12.6  |
| 7月          | 1,193    | 1.0   | 1,024  | -4.8  | 4,705  | -6.2  | 560,914   | -1.5  | 228     | 18.8  |
| 8月          | 1,091    | -12.9 | 1,153  | -4.8  | 4,798  | -6.8  | 625,977   | -10.3 | 180     | 11.8  |
| 9月          | 1,071    | -8.0  | 841    | -2.4  | 4,565  | -2.6  | 556,599   | -2.9  | 187     | 10.7  |
| 10月         | 1,469    | 10.8  | 1,012  | 4.3   | 4,631  | -1.9  | 604,877   | 3.4   | 231     | -3.8  |
| 11月         | 1,077    | 5.4   | 998    | 0.1   | 4,325  | -3.0  | 562,662   | -4.7  | 182     | 2.2   |
| 12月         | 816      | -3.7  | 748    | -2.9  | 4,103  | -0.7  | 470,513   | 1.7   | 139     | -6.1  |
| 31年 1月      | 1,219    | 4.5   | 1,003  | 12.4  | 4,310  | 2.2   | 591,702   | 3.7   | 224     | 12.0  |
| 2月          | 1,140    | 0.8   | 888    | -2.7  | 3,969  | 1.0   | 462,754   | 0.4   | 179     | -4.3  |
| 3月          | 1,114    | -1.3  | 776    | -6.2  | 3,833  | -1.3  | 458,967   | -7.4  | 198     | 8.2   |
| 4月          | 1,881    | -1.0  | 1,099  | 42.9  | 4,113  | 11.2  | 479,096   | 15.8  | 501     | -11.0 |
| 元年 5月       | 1,740    | -2.1  | 1,474  | -18.6 | 4,635  | -0.1  | 565,438   | -3.7  | 516     | 1.0   |

|         |     |       |     |       |       |      |         |       |     |       |
|---------|-----|-------|-----|-------|-------|------|---------|-------|-----|-------|
| 大 津 所   | 446 | -0.9  | 342 | -21.9 | 1,078 | 0.7  | 131,299 | -6.1  | 160 | 8.8   |
| 高島出張所   | 67  | 8.1   | 48  | -14.3 | 153   | 4.1  | 16,671  | -7.1  | 26  | 30.0  |
| 長 浜 所   | 179 | 5.9   | 169 | 5.0   | 472   | 2.2  | 60,440  | 12.1  | 35  | -22.2 |
| 彦 根 所   | 190 | 10.5  | 169 | -10.6 | 526   | 0.8  | 65,013  | 0.3   | 50  | 11.1  |
| 東 近 江 所 | 271 | -12.3 | 246 | -14.3 | 740   | 4.1  | 89,813  | 1.3   | 85  | -7.6  |
| 甲 賀 所   | 175 | -6.4  | 188 | -10.9 | 548   | 0.7  | 68,441  | 1.9   | 69  | 40.8  |
| 草 津 所   | 412 | -4.0  | 312 | -33.5 | 1,118 | -5.4 | 133,761 | -13.6 | 91  | -19.5 |

\*雇用保険受給者の紹介・就職状況：附属施設の取扱件数はそれぞれ本所に含める。

\*初回受給者数・受給者実人員は基本手当基本分。

# 関 係 状 況

| 再就職促進給付   |       |              |       |             |        | 雇用保険受給者の紹介・就職状況 |       |       |       |       |       | 年度月別   |
|-----------|-------|--------------|-------|-------------|--------|-----------------|-------|-------|-------|-------|-------|--------|
| 再就職手当受給者数 |       | 就業促進定着手当受給者数 |       | 常用就職支度金受給者数 |        | 紹介件数            |       |       | 就職件数  |       |       |        |
| 前年比       |       | 前年比          |       | 前年比         |        | うちパート           | 前年比   | うちパート | 前年比   |       |       |        |
| 3,821     | -11.2 | 621          | 485.8 | 58          | -45.3  | 19,224          | 4,563 | -20.8 | 5,056 | 1,541 | -10.4 | 26年度   |
| 4,277     | 11.9  | 1,663        | 167.8 | 44          | -24.1  | 18,052          | 4,193 | -6.1  | 4,911 | 1,504 | -2.9  | 27年度   |
| 4,292     | 0.4   | 1,364        | -18.0 | 47          | 6.8    | 16,825          | 4,293 | -6.8  | 4,984 | 1,683 | 1.5   | 28年度   |
| 4,331     | 0.9   | 1,087        | -20.3 | 27          | -42.6  | 14,637          | 3,993 | -13.0 | 4,731 | 1,623 | -5.1  | 29年度   |
| 4,480     | 3.4   | 1,171        | 7.7   | 38          | 40.7   | 13,468          | 3,702 | -8.0  | 4,601 | 1,566 | -2.7  | 30年度   |
| 378       | -14.1 | 64           | -56.2 | 7           | 75.0   | 1,341           | 357   | -11.5 | 441   | 146   | 7.8   | 5月     |
| 536       | 23.5  | 113          | -26.1 | 2           | -50.0  | 1,284           | 378   | -23.4 | 448   | 141   | 1.6   | 6月     |
| 427       | 5.4   | 87           | -25.6 | 2           |        | 1,214           | 327   | -14.3 | 390   | 135   | -8.7  | 7月     |
| 435       | 17.9  | 59           | -30.6 | 4           | 0.0    | 1,094           | 322   | -10.0 | 374   | 126   | -4.8  | 8月     |
| 336       | -6.1  | 90           | 0.0   | 2           | -33.3  | 1,301           | 360   | -14.1 | 406   | 148   | -2.2  | 9月     |
| 364       | 4.3   | 97           | -22.4 | 3           | 0.0    | 1,277           | 292   | -6.4  | 410   | 126   | -5.7  | 10月    |
| 407       | 14.6  | 103          | -11.2 | 2           | -33.3  | 1,104           | 278   | -19.2 | 374   | 122   | -17.4 | 11月    |
| 311       | -11.9 | 88           | -19.3 | 0           | -100.0 | 893             | 234   | -4.2  | 323   | 115   | -2.1  | 12月    |
| 254       | 10.4  | 109          | 1.9   | 1           | -80.0  | 1,148           | 312   | -10.1 | 313   | 122   | -2.5  | 30年 1月 |
| 297       | 0.7   | 107          | 5.9   | 2           | -60.0  | 1,515           | 420   | -9.1  | 396   | 130   | -1.2  | 2月     |
| 312       | -11.4 | 83           | -16.2 | 1           | -88.9  | 1,284           | 392   | -16.1 | 473   | 159   | -13.7 | 3月     |
| 287       | 4.7   | 63           | -27.6 | 2           | 100.0  | 1,078           | 322   | -8.8  | 388   | 149   | 1.3   | 4月     |
| 505       | 33.6  | 116          | 81.3  | 12          | 71.4   | 1,162           | 315   | -13.3 | 405   | 144   | -8.2  | 5月     |
| 485       | -9.5  | 102          | -9.7  | 2           | 0.0    | 1,150           | 307   | -10.4 | 384   | 125   | -14.3 | 6月     |
| 370       | -13.3 | 77           | -11.5 | 2           | 0.0    | 993             | 263   | -18.2 | 381   | 120   | -2.3  | 7月     |
| 359       | -17.5 | 80           | 35.6  | 4           | 0.0    | 1,101           | 319   | 0.6   | 350   | 111   | -6.4  | 8月     |
| 300       | -10.7 | 57           | -36.7 | 2           | 0.0    | 1,183           | 328   | -9.1  | 394   | 137   | -3.0  | 9月     |
| 385       | 5.8   | 102          | 5.2   | 0           | -100.0 | 1,327           | 359   | 3.9   | 439   | 156   | 7.1   | 10月    |
| 457       | 12.3  | 164          | 59.2  | 4           | 100.0  | 1,225           | 336   | 11.0  | 421   | 134   | 12.6  | 11月    |
| 356       | 14.5  | 119          | 35.2  | 4           |        | 851             | 228   | -4.7  | 369   | 140   | 14.2  | 12月    |
| 283       | 11.4  | 91           | -16.5 | 2           | 100.0  | 999             | 240   | -13.0 | 283   | 91    | -9.6  | 31年 1月 |
| 346       | 16.5  | 101          | -5.6  | 4           | 100.0  | 1,254           | 354   | -17.2 | 337   | 108   | -14.9 | 2月     |
| 347       | 11.2  | 99           | 19.3  | 0           | -100.0 | 1,145           | 331   | -10.8 | 450   | 151   | -4.9  | 3月     |
| 332       | 15.7  | 101          | 60.3  | 5           | 150.0  | 949             | 294   | -12.0 | 345   | 140   | -11.1 | 4月     |
| 411       | -18.6 | 118          | 1.7   | 5           | -58.3  | 1,026           | 296   | -11.7 | 384   | 142   | -5.2  | 元年 5月  |

|     |       |    |       |   |       |     |    |       |     |    |       |       |
|-----|-------|----|-------|---|-------|-----|----|-------|-----|----|-------|-------|
| 105 | -11.0 | 33 | 6.5   | 1 | -50.0 | 267 | 66 | -2.9  | 71  | 23 | -5.3  | 大津所   |
| 15  | 7.1   | 8  | 33.3  | 1 |       | 27  | 10 | -27.0 | 13  | 10 | 18.2  | 高島出張所 |
| 50  | -2.0  | 12 | -14.3 | 0 |       | 107 | 25 | -7.8  | 40  | 11 | 0.0   | 長浜所   |
| 31  | -53.7 | 18 | 28.6  | 1 | -75.0 | 178 | 58 | 2.3   | 59  | 17 | -13.2 | 彦根所   |
| 69  | -23.3 | 26 | 73.3  | 1 | -75.0 | 112 | 42 | -37.4 | 53  | 19 | -22.1 | 東近江所  |
| 39  | -7.1  | 4  | -55.6 | 1 |       | 103 | 25 | -12.7 | 48  | 21 | -7.7  | 甲賀所   |
| 102 | -17.1 | 17 | -37.0 | 0 |       | 232 | 70 | -11.8 | 100 | 41 | 9.9   | 草津所   |

## 【参考指標】

## 受理地別有効求人倍率と就業地別有効求人倍率の比較（パートを含む）

| 項目<br>年度月別 | 原 数 値                   |         |                         |         |                 | 季 節 調 整 値               |       |                         |       |                 |
|------------|-------------------------|---------|-------------------------|---------|-----------------|-------------------------|-------|-------------------------|-------|-----------------|
|            | 受理地別<br>有効求人倍率<br>(公表値) |         | 就業地別<br>有効求人倍率<br>(参考値) |         | 就業地<br>受理地<br>差 | 受理地別<br>有効求人倍率<br>(公表値) |       | 就業地別<br>有効求人倍率<br>(参考値) |       | 就業地<br>受理地<br>差 |
|            | 前年差 (p)                 | 前年差 (p) | 前月差 (p)                 | 前月差 (p) |                 |                         |       |                         |       |                 |
| 26 年度      | 0.98                    | 0.13    | 1.15                    | 0.14    | 0.17            | -                       | -     | -                       | -     | -               |
| 27 年度      | 1.08                    | 0.10    | 1.25                    | 0.10    | 0.17            | -                       | -     | -                       | -     | -               |
| 28 年度      | 1.20                    | 0.12    | 1.42                    | 0.17    | 0.22            | -                       | -     | -                       | -     | -               |
| 29 年度      | 1.33                    | 0.13    | 1.60                    | 0.18    | 0.27            | -                       | -     | -                       | -     | -               |
| 30 年度      | 1.38                    | 0.05    | 1.69                    | 0.09    | 0.31            | -                       | -     | -                       | -     | -               |
| 5月         | 1.14                    | 0.09    | 1.37                    | 0.15    | 0.23            | 1.27                    | 0.02  | 1.53                    | 0.02  | 0.26            |
| 6月         | 1.20                    | 0.12    | 1.44                    | 0.17    | 0.24            | 1.31                    | 0.04  | 1.56                    | 0.03  | 0.25            |
| 7月         | 1.22                    | 0.12    | 1.47                    | 0.15    | 0.25            | 1.29                    | -0.02 | 1.55                    | -0.01 | 0.26            |
| 8月         | 1.25                    | 0.11    | 1.53                    | 0.17    | 0.28            | 1.30                    | 0.01  | 1.57                    | 0.02  | 0.27            |
| 9月         | 1.28                    | 0.12    | 1.56                    | 0.18    | 0.28            | 1.31                    | 0.01  | 1.58                    | 0.01  | 0.27            |
| 10月        | 1.32                    | 0.13    | 1.61                    | 0.19    | 0.29            | 1.33                    | 0.02  | 1.61                    | 0.03  | 0.28            |
| 11月        | 1.41                    | 0.17    | 1.73                    | 0.25    | 0.32            | 1.36                    | 0.03  | 1.66                    | 0.05  | 0.30            |
| 12月        | 1.51                    | 0.17    | 1.84                    | 0.26    | 0.33            | 1.37                    | 0.01  | 1.67                    | 0.01  | 0.30            |
| 30年 1月     | 1.55                    | 0.13    | 1.88                    | 0.22    | 0.33            | 1.37                    | 0.00  | 1.67                    | 0.00  | 0.30            |
| 2月         | 1.55                    | 0.16    | 1.85                    | 0.22    | 0.30            | 1.38                    | 0.01  | 1.68                    | 0.01  | 0.30            |
| 3月         | 1.45                    | 0.16    | 1.75                    | 0.23    | 0.30            | 1.40                    | 0.02  | 1.71                    | 0.03  | 0.31            |
| 4月         | 1.24                    | 0.11    | 1.53                    | 0.17    | 0.29            | 1.38                    | -0.02 | 1.69                    | -0.02 | 0.31            |
| 5月         | 1.24                    | 0.10    | 1.52                    | 0.15    | 0.28            | 1.37                    | -0.01 | 1.68                    | -0.01 | 0.31            |
| 6月         | 1.28                    | 0.08    | 1.56                    | 0.12    | 0.28            | 1.38                    | 0.01  | 1.69                    | 0.01  | 0.31            |
| 7月         | 1.33                    | 0.11    | 1.63                    | 0.16    | 0.30            | 1.41                    | 0.03  | 1.72                    | 0.03  | 0.31            |
| 8月         | 1.34                    | 0.09    | 1.68                    | 0.15    | 0.34            | 1.39                    | -0.02 | 1.71                    | -0.01 | 0.32            |
| 9月         | 1.35                    | 0.07    | 1.68                    | 0.12    | 0.33            | 1.39                    | 0.00  | 1.70                    | -0.01 | 0.31            |
| 10月        | 1.36                    | 0.04    | 1.68                    | 0.07    | 0.32            | 1.37                    | -0.02 | 1.68                    | -0.02 | 0.31            |
| 11月        | 1.43                    | 0.02    | 1.75                    | 0.02    | 0.32            | 1.38                    | 0.01  | 1.68                    | 0.00  | 0.30            |
| 12月        | 1.48                    | -0.03   | 1.82                    | -0.02   | 0.34            | 1.34                    | -0.04 | 1.65                    | -0.03 | 0.31            |
| 31年 1月     | 1.57                    | 0.02    | 1.90                    | 0.02    | 0.33            | 1.39                    | 0.05  | 1.69                    | 0.04  | 0.30            |
| 2月         | 1.55                    | 0.00    | 1.87                    | 0.02    | 0.32            | 1.38                    | -0.01 | 1.70                    | 0.01  | 0.32            |
| 3月         | 1.42                    | -0.03   | 1.73                    | -0.02   | 0.31            | 1.36                    | -0.02 | 1.67                    | -0.03 | 0.31            |
| 4月         | 1.23                    | -0.01   | 1.52                    | -0.01   | 0.29            | 1.38                    | 0.02  | 1.69                    | 0.02  | 0.31            |
| 元年 5月      | 1.21                    | -0.03   | 1.50                    | -0.02   | 0.29            | 1.35                    | -0.03 | 1.65                    | -0.04 | 0.30            |

\*季節求人については受理所を就業地とみなしている。

\*就業地として複数の市区町村が挙げられている求人については、求人数を該当の市区町村に割り当てることにより集計している。