

平成31年3月

職業安定業務月報

(最近の雇用失業情勢)

有効求人倍率は、前月に比べ0.02ポイント低下

有効求人倍率 1.36倍 (原数値 1.42倍)

新規求人倍率 1.99倍 (原数値 1.87倍)

| | |
|------------------------|-----|
| 業務統計主要項目 | 1頁 |
| 最近の雇用失業情勢 | 2頁 |
| 求人・求職等状況 | 4頁 |
| 常用職業紹介状況 | 6頁 |
| 産業別新規求人の状況 | 8頁 |
| 産業別・規模別新規求人数 | 10頁 |
| 新規求職者(常用)の就業・不就業の状態別内訳 | 11頁 |
| 安定所別有効求人・有効求職状況 | 12頁 |
| 年齢別常用職業紹介状況 | 14頁 |
| 中高年齢者求職・就職状況 | 16頁 |
| パートタイム職業紹介状況 | 18頁 |
| 雇用保険適用状況 | 19頁 |
| 雇用保険給付関係状況 | 20頁 |
| 受理地別・就業地別有効求人倍率の比較 | 22頁 |

滋賀労働局 職業安定部

業 務 統 計 主 要 項 目

| | | 31年3月 | 前年同月 | 比(差) | 前月 | 比(差) | | |
|-------|-----------|-------------|--------|--------|------------|--------|------------|-------|
| ① | 有効求人倍率(倍) | 季節調整値 | 1.36 | 1.40 | - | 1.38 | ※ △0.02 | |
| | | 原数値 | 1.42 | 1.45 | ※ △0.03 | 1.55 | - | |
| ② | 新規求人倍率(倍) | 季節調整値 | 1.99 | 2.06 | - | 1.99 | ※ 0.00 | |
| | | 原数値 | 1.87 | 1.92 | ※ △0.05 | 2.05 | - | |
| ③ | 有効求人数(人) | 一般 | 16,292 | 16,611 | △1.9% | 17,049 | - | |
| | | パート | 13,568 | 14,657 | △7.4% | 13,689 | - | |
| | | 計 | 29,860 | 31,268 | △4.5% | 30,738 | - | |
| | | 季節調整値 | 26,561 | 27,835 | - | 27,281 | △2.6% | |
| ④ | 有効求職者数(人) | 一般 | 12,572 | 13,284 | △5.4% | 12,041 | - | |
| | | パート | 8,386 | 8,246 | 1.7% | 7,802 | - | |
| | | 計 | 20,958 | 21,530 | △2.7% | 19,843 | - | |
| | | 季節調整値 | 19,534 | 19,923 | - | 19,740 | △1.0% | |
| ⑤ | 新規求人数(人) | 一般 | 4,775 | 5,509 | △13.3% | 6,153 | - | |
| | | パート | 4,817 | 5,258 | △8.4% | 5,107 | - | |
| | | 計 | 9,592 | 10,767 | △10.9% | 11,260 | - | |
| | | 季節調整値 | 9,280 | 10,215 | - | 9,309 | △0.3% | |
| ⑥ | 新規求職者数(人) | 一般 | 3,123 | 3,464 | △9.8% | 3,345 | - | |
| | | パート | 2,003 | 2,147 | △6.7% | 2,148 | - | |
| | | 計 | 5,126 | 5,611 | △8.6% | 5,493 | - | |
| | | 季節調整値 | 4,670 | 4,953 | - | 4,675 | △0.1% | |
| ⑦ | 就職件数(件) | 一般 | 1,406 | 1,565 | △10.2% | 1,012 |) | |
| | | パート | 1,166 | 1,376 | △15.3% | 766 | | |
| | | 計 | 2,572 | 2,941 | △12.5% | 1,778 | | |
| 中高年齢者 | ⑧ | 新規求職者数(人) | 45歳以上 | 2,521 | 2,593 | △2.8% | | 2,707 |
| | | | 55歳以上 | 1,525 | 1,542 | △1.1% | | 1,700 |
| | ⑨ | 有効求職者数(人) | 45歳以上 | 10,364 | 10,181 | 1.8% | | 9,667 |
| | | | 55歳以上 | 6,369 | 6,148 | 3.6% | | 5,898 |
| | ⑩ | 就職件数(件) | 45歳以上 | 1,352 | 1,451 | △6.8% | | 868 |
| | | | 55歳以上 | 810 | 848 | △4.5% | | 492 |
| 雇用保険 | ⑪ | 受給資格決定件数(件) | 1,295 | 1,309 | △1.1% | 1,306 | | |
| | ⑫ | 受給者実人員(人) | 4,031 | 4,066 | △0.9% | 4,155 | | |

最近の雇用失業情勢

平成31年4月「月例経済報告」

景気は、このところ輸出や生産の一部に弱さもみられるが、緩やかに回復している。

- ・個人消費は、持ち直している。
- ・設備投資は、増加している。
- ・輸出は、このところ弱含んでいる。
- ・生産は、一部に弱さがみられ、おおむね横ばいとなっている。
- ・企業収益は、高い水準にあるものの、改善に足踏みがみられる。企業の業況判断は、製造業を中心に慎重さがみられる。
- ・雇用情勢は、着実に改善している。
- ・消費者物価は、このところ緩やかに上昇している。

先行きについては、当面、一部に弱さが残るものの、雇用・所得環境の改善が続くなかで、各種政策の効果もあって、緩やかな回復が続くことが期待される。ただし、通商問題の動向が世界経済に与える影響や、中国経済の先行き、海外経済の動向と政策に関する不確実性、金融資本市場の変動の影響に留意する必要がある。

全国の雇用失業情勢（平成31年3月）

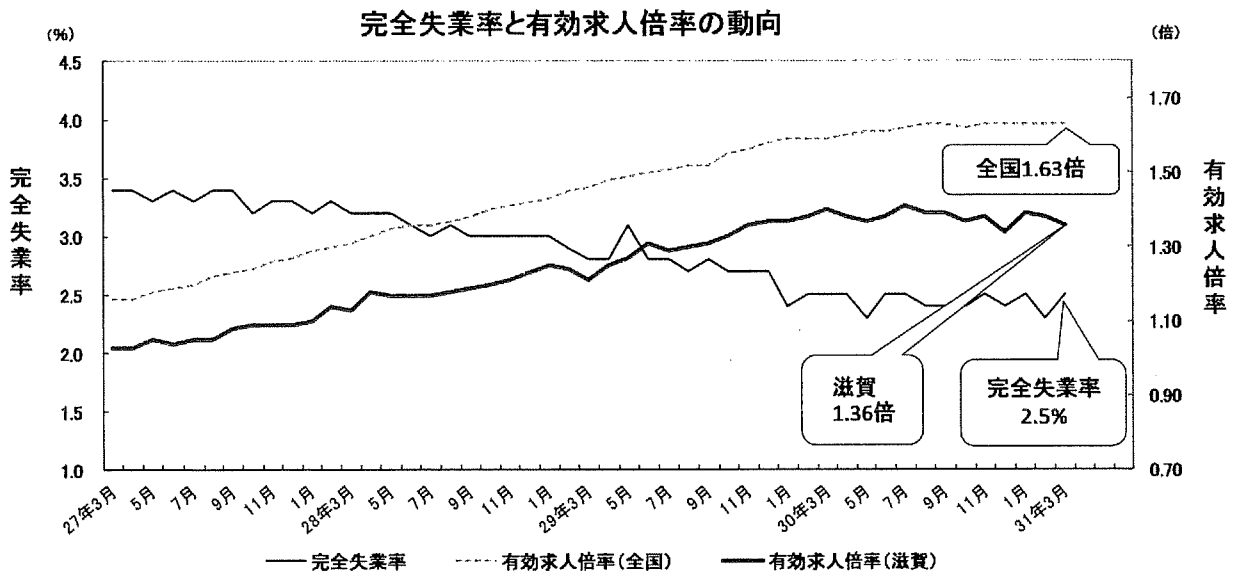
- ・平成31年3月の完全失業率（季節調整値）は2.5%と前月より0.2ポイント上昇。（男は2.8%、女は2.2%）（約26年ぶりの低い水準で推移）
- ・平成31年3月の有効求人倍率（季節調整値）は1.63倍であり、前月と同じ水準。（約45年ぶりの高い水準で推移）
- ・完全失業者数（原数値）は174万人と前年同月差1万人増加。（季節調整値は174万人と前月差14万人増加）

理由別（季調値）にみると、「非自発的理由」による離職者は36万人で、このうち「勤め先都合」による離職者は20万人。「自発的理由」による離職者は83万人となった。

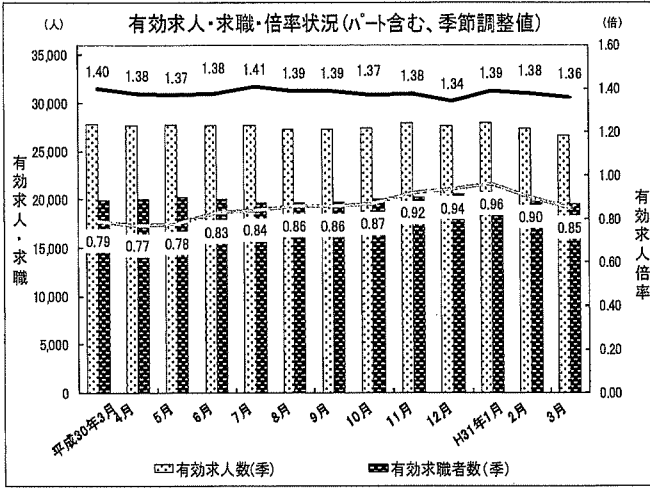
| 年齢階層別完全失業率 | 男性 | 女性 |
|------------|-----|-----|
| 15～24 | 4.8 | 3.5 |
| 25～34 | 4.1 | 3.5 |
| 35～44 | 2.6 | 1.9 |
| 45～54 | 2.2 | 2.0 |
| 55～64 | 2.2 | 1.9 |
| 65～ | 2.0 | 0.8 |

| | 完全失業率(%) (30年10～12月) | 有効求人倍率(季) 31年3月(倍) | | |
|--------|----------------------|--------------------|-----|------|
| 北海道 | 2.8 | 1.22 | | |
| 東北 | 2.4 | 1.52 | | |
| 南関東 | 2.3 | 1.63 | | |
| 北関東・甲信 | 2.5 | 1.59 | 滋賀 | 1.36 |
| 北陸 | 2.1 | 1.83 | 京都 | 1.61 |
| 東海 | 1.6 | 1.87 | 大阪 | 1.79 |
| 近畿 | 2.9 | 1.62 | 兵庫 | 1.46 |
| 中国 | 2.7 | 1.94 | 奈良 | 1.53 |
| 四国 | 1.8 | 1.59 | 和歌山 | 1.41 |
| 九州 | 2.6 | 1.50 | | |
| 全国 | 2.4 | 1.63 | | |

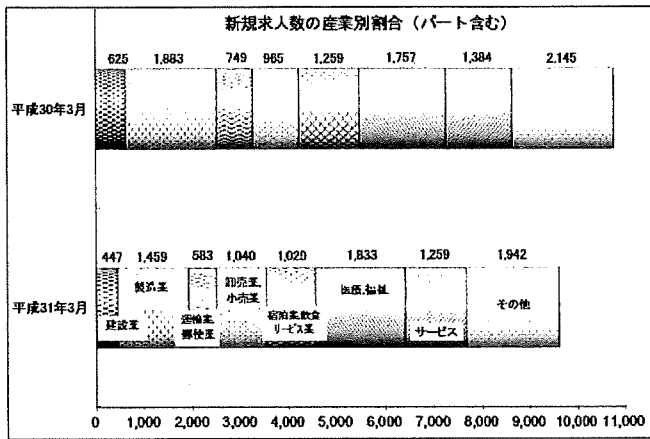
*完全失業率は原数値、有効求人倍率は季節調整値



滋賀の雇用失業情勢（平成31年3月）

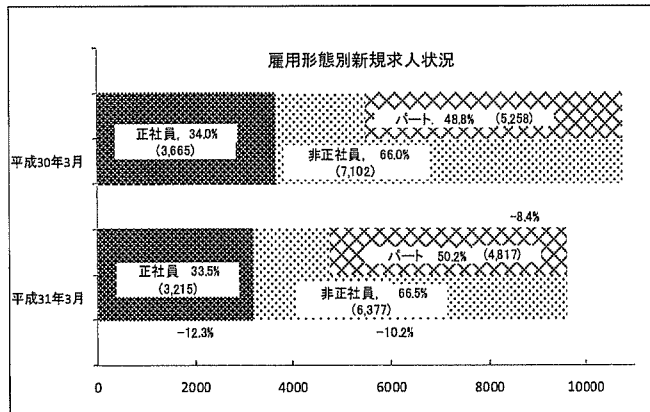


- 有効求人倍率（季節調整値）は、前月を0.02ポイント下回り1.36倍となった。
- 正社員有効求人倍率（原数値）は、前年同月を0.06ポイント上回り0.85倍となった。
- 有効求人数（季節調整値）は、26,561人で前月比2.6%減となった。
原数値では、前年同月比4.5%減と2か月連続の減少となった。
- 有効求職者数（季節調整値）は、19,534人で前月比1.0%減となった。
原数値では、前年同月比2.7%減と3か月連続の減少となった。
- 新規求人倍率（季節調整値）は、前月と変わらず1.99倍となった。



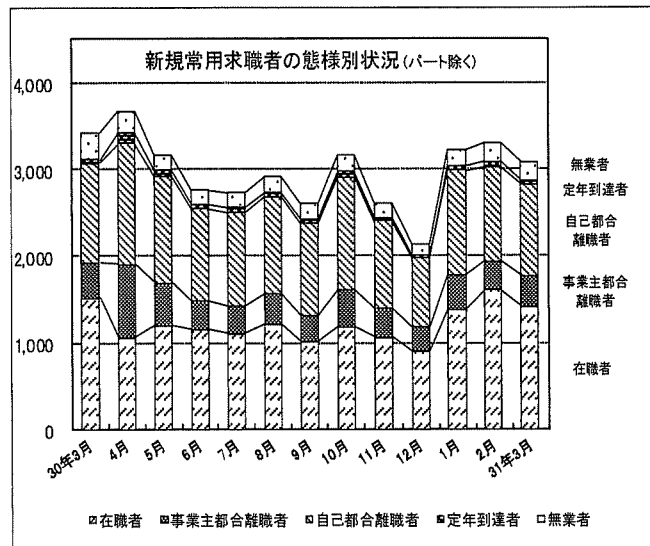
新規求人の状況

新規求人数（原数値）は、9,592人で前年同月比10.9%減となった。
季節調整値では、前月比0.3%減と2か月連続の減少となった。
卸売業、小売業で7.8%、医療、福祉で4.3%の増加となったが、建設業で28.5%、製造業で22.5%、情報通信業で27.8%、運輸業、郵便業で22.2%、学術研究、専門・技術サービス業で12.1%、宿泊業、飲食サービス業で18.3%、生活関連サービス業、娯楽業で13.3%、教育、学習支援業で2.3%、サービス業で9.0%の減少となった。



製造業の新規求人数（原数値）を主要業種別に前年同月と比較すると、印刷で50.0%、金属製品で45.4%増加し、食料品・たばこで18.4%、繊維工業で18.1%、窯業・土石で8.6%、汎用機器で43.2%、電子部品・デバイス・電子回路で28.2%、電気機器で24.8%、輸送用機器で39.7%の減少となった。

3月の新規求人数を雇用形態別に前年同月と比較すると、正社員求人は12.3%の減少、非正社員求人は10.2%の減少となった。非正社員求人のうちパート求人は8.4%の減少となった。



正社員求人が全体の新規求人に占める割合をみると、前年同月より0.5ポイント低下し33.5%となった。

新規求職者等の状況

新規求職申込件数（原数値）は5,126人で、前年同月比8.6%減となった。
常用ベース（パートを除く）新規求職者は3,117人で前年同月比9.9%の減少となった。
常用求職者数を態様別に前年同月と比較すると、在職者（7.0%減）、定年到達者（4.5%増）、事業主都合離職者（10.7%減）、自己都合離職者（8.2%減）、無業者（30.3%減）となった。

求 人 ・ 求 職

| 項目 年度月別 | 新規求人数 | | 新規求職申込件数 | | 新規求人倍率 | | 有効求人数 | | 有効求職者数 | | 有効 滋賀県 原数値 | |
|------------|--------|-------|----------|-------|--------|------|--------|------|--------|-------|------------------|-------|
| | 前年比 | 前年比 | 前年比 | 前年比 | 原数値 | 季調値 | 前年比 | 前年比 | 前年比 | 前年比 | 原数値 | |
| | | | | | | | | | | | N-1除< | N-1除< |
| 26年度 | 8,741 | 0.2 | 5,927 | -9.0 | 1.47 | | 23,176 | 2.3 | 23,626 | -11.3 | 0.98 | 0.84 |
| 27年度 | 9,118 | 4.3 | 5,700 | -3.8 | 1.60 | | 24,401 | 5.3 | 22,659 | -4.1 | 1.08 | 0.89 |
| 28年度 | 9,499 | 4.2 | 5,383 | -5.6 | 1.76 | | 25,919 | 6.2 | 21,589 | -4.7 | 1.20 | 1.04 |
| 29年度 | 9,920 | 4.4 | 5,072 | -5.8 | 1.96 | | 27,272 | 5.2 | 20,573 | -4.7 | 1.33 | 1.18 |
| 30年度 | 9,804 | -1.2 | 4,834 | -4.7 | 2.03 | | 27,493 | 0.8 | 19,920 | -3.2 | 1.38 | 1.26 |
| 30年 3月 | 10,101 | 2.8 | 6,033 | -3.4 | 1.67 | 1.75 | 29,683 | 4.7 | 23,088 | -2.3 | 1.29 | 1.13 |
| 4月 | 9,288 | 4.4 | 6,635 | -2.8 | 1.40 | 1.88 | 26,349 | 4.8 | 23,365 | -1.5 | 1.13 | 1.00 |
| 5月 | 9,094 | 8.3 | 5,297 | -6.3 | 1.72 | 2.02 | 25,691 | 6.9 | 22,445 | -2.2 | 1.14 | 1.02 |
| 6月 | 9,747 | 7.1 | 4,984 | -7.1 | 1.96 | 1.92 | 26,128 | 7.2 | 21,747 | -3.7 | 1.20 | 1.08 |
| 7月 | 8,730 | 2.8 | 4,578 | -2.7 | 1.91 | 1.86 | 25,232 | 6.0 | 20,712 | -4.0 | 1.22 | 1.09 |
| 8月 | 9,121 | 2.9 | 4,858 | -4.1 | 1.88 | 1.90 | 25,510 | 4.8 | 20,427 | -4.3 | 1.25 | 1.10 |
| 9月 | 10,179 | 8.0 | 5,135 | -6.4 | 1.98 | 1.94 | 26,358 | 5.3 | 20,663 | -4.0 | 1.28 | 1.14 |
| 10月 | 9,494 | 0.4 | 4,816 | -6.7 | 1.97 | 1.94 | 26,932 | 4.6 | 20,477 | -5.0 | 1.32 | 1.18 |
| 11月 | 9,594 | 5.6 | 4,152 | -6.1 | 2.31 | 2.01 | 27,113 | 4.9 | 19,196 | -7.7 | 1.41 | 1.27 |
| 12月 | 9,477 | 4.8 | 3,562 | -7.3 | 2.66 | 2.02 | 26,838 | 5.0 | 17,717 | -7.1 | 1.51 | 1.36 |
| 30年 1月 | 11,467 | 2.5 | 5,474 | 0.5 | 2.09 | 1.95 | 28,620 | 3.9 | 18,446 | -4.8 | 1.55 | 1.38 |
| 2月 | 12,086 | 1.2 | 5,762 | -12.6 | 2.10 | 2.03 | 31,226 | 4.3 | 20,153 | -6.3 | 1.55 | 1.36 |
| 3月 | 10,767 | 6.6 | 5,611 | -7.0 | 1.92 | 2.06 | 31,268 | 5.3 | 21,530 | -6.7 | 1.45 | 1.25 |
| 4月 | 9,192 | -1.0 | 6,573 | -0.9 | 1.40 | 1.93 | 27,497 | 4.4 | 22,103 | -5.4 | 1.24 | 1.12 |
| 5月 | 9,588 | 5.4 | 5,314 | 0.3 | 1.80 | 2.02 | 26,922 | 4.8 | 21,678 | -3.4 | 1.24 | 1.13 |
| 6月 | 9,568 | -1.8 | 4,463 | -10.5 | 2.14 | 2.09 | 26,545 | 1.6 | 20,757 | -4.6 | 1.28 | 1.18 |
| 7月 | 8,710 | -0.2 | 4,217 | -7.9 | 2.07 | 2.06 | 25,939 | 2.8 | 19,445 | -6.1 | 1.33 | 1.20 |
| 8月 | 9,152 | 0.3 | 4,522 | -6.9 | 2.02 | 2.01 | 25,700 | 0.7 | 19,140 | -6.3 | 1.34 | 1.22 |
| 9月 | 9,377 | -7.9 | 4,308 | -16.1 | 2.18 | 2.06 | 25,896 | -1.8 | 19,131 | -7.4 | 1.35 | 1.25 |
| 10月 | 10,392 | 9.5 | 5,309 | 10.2 | 1.96 | 1.95 | 27,367 | 1.6 | 20,082 | -1.9 | 1.36 | 1.25 |
| 11月 | 9,741 | 1.5 | 4,181 | 0.7 | 2.33 | 1.99 | 27,720 | 2.2 | 19,435 | 1.2 | 1.43 | 1.33 |
| 12月 | 8,638 | -8.9 | 3,285 | -7.8 | 2.63 | 1.97 | 26,797 | -0.2 | 18,085 | 2.1 | 1.48 | 1.38 |
| 31年 1月 | 12,434 | 8.4 | 5,215 | -4.7 | 2.38 | 2.24 | 28,933 | 1.1 | 18,383 | -0.3 | 1.57 | 1.46 |
| 2月 | 11,260 | -6.8 | 5,493 | -4.7 | 2.05 | 1.99 | 30,738 | -1.6 | 19,843 | -1.5 | 1.55 | 1.42 |
| 3月 | 9,592 | -10.9 | 5,126 | -8.6 | 1.87 | 1.99 | 29,860 | -4.5 | 20,958 | -2.7 | 1.42 | 1.30 |

| | | | | | | | | | | | | |
|-------------|-------|-------|-------|-------|------|--|-------|-------|-------|------|------|------|
| 大津所 | 1,915 | 0.4 | 1,106 | -8.2 | 1.73 | | 5,848 | 5.4 | 4,789 | -0.4 | 1.22 | 1.03 |
| 高島出張所 | 320 | 2.9 | 185 | 2.2 | 1.73 | | 893 | 6.3 | 841 | 9.8 | 1.06 | 0.93 |
| 長浜所 | 998 | -1.3 | 549 | -7.3 | 1.82 | | 2,815 | -9.3 | 2,134 | 0.0 | 1.32 | 1.26 |
| 彦根所 | 1,880 | -21.2 | 721 | -4.8 | 2.61 | | 4,918 | -17.7 | 2,757 | 4.0 | 1.78 | 1.45 |
| 東近江所 | 1,112 | -30.0 | 815 | -13.2 | 1.36 | | 4,607 | -7.5 | 3,279 | -8.2 | 1.41 | 1.47 |
| うちハローワークプラザ | - | | 170 | -23.8 | - | | - | | 553 | -5.3 | - | - |
| 甲賀所 | 1,062 | 9.9 | 526 | -11.4 | 2.02 | | 3,227 | -1.6 | 2,508 | -0.7 | 1.29 | 1.24 |
| 草津所 | 2,305 | -11.2 | 1,224 | -8.9 | 1.88 | | 7,552 | 0.2 | 4,650 | -8.4 | 1.62 | 1.47 |
| うち学生相談コーナー | - | | 149 | 8.0 | - | | - | | 395 | -3.7 | - | - |

* 受給資格決定件数・受給者実人員は、一般+高齢求職者+特例。

等 状 況

(パートを含む)

年度=月平均 前年比=% r=修正値

| 求人倍率 | | 完全失業者数 (全国) | | 紹介件数 | | 就職件数 | | 充足数 | | 受給資格決定件数 | | 受給者実人員 | | 年度月別 |
|-------|-------|----------------|------------------|-------|-------|-------|-------|-------|-------|----------|-------|--------|-------|--------|
| 全国 | | 実数 万人 | 完全 失業率 (%) | 前年比 | 前年比 | 前年比 | 前年比 | 前年比 | 前年比 | 前年比 | 前年比 | 前年比 | 前年比 | |
| 季節調整値 | パート含む | | | | | | | | | | | | | |
| | | | | | | | | | | | | | | |
| | 1.11 | 236 | 3.6 | 8,577 | -15.8 | 2,097 | -9.6 | 1,965 | -8.5 | 1,690 | -5.0 | 5,703 | -13.7 | 26年度 |
| | 1.23 | 222 | 3.4 | 7,981 | -7.5 | 2,051 | -2.2 | 1,902 | -3.2 | 1,641 | -2.9 | 5,418 | -5.0 | 27年度 |
| | 1.39 | 208 | 3.1 | 7,236 | -8.8 | 2,011 | -2.0 | 1,853 | -2.6 | 1,591 | -3.0 | 5,068 | -6.5 | 28年度 |
| | 1.54 | 190 | 2.8 | 6,569 | -9.2 | 1,929 | -4.1 | 1,786 | -3.6 | 1,510 | -5.1 | 4,753 | -6.2 | 29年度 |
| | 1.62 | 166 | 2.4 | 5,927 | -9.8 | 1,825 | -5.4 | 1,673 | -6.3 | 1,512 | 0.1 | 4,591 | -3.4 | 30年度 |
| 1.21 | 1.46 | 188 | 2.8 | 9,354 | -8.2 | 3,148 | 3.7 | 3,031 | 5.0 | 1,404 | 0.0 | 4,627 | -4.8 | 3月 |
| 1.25 | 1.48 | 197 | 2.8 | 7,247 | -7.4 | 2,364 | -0.6 | 2,146 | -0.3 | 2,499 | -9.7 | 4,546 | -4.6 | 4月 |
| 1.27 | 1.49 | 210 | 3.1 | 6,906 | -8.6 | 2,079 | -1.1 | 1,931 | 1.2 | 2,180 | 0.5 | 5,475 | 0.0 | 5月 |
| 1.31 | 1.50 | 192 | 2.8 | 6,801 | -11.5 | 2,043 | -1.0 | 1,891 | -0.6 | 1,504 | -3.5 | 5,142 | -5.2 | 6月 |
| 1.29 | 1.51 | 191 | 2.8 | 5,934 | -8.6 | 1,725 | -6.3 | 1,612 | -3.3 | 1,374 | -5.2 | 5,206 | -2.8 | 7月 |
| 1.30 | 1.52 | 189 | 2.7 | 5,895 | -5.9 | 1,627 | -1.6 | 1,489 | -0.1 | 1,441 | 1.0 | 5,310 | -6.6 | 8月 |
| 1.31 | 1.52 | 190 | 2.8 | 6,786 | -8.9 | 1,986 | 1.8 | 1,828 | 3.2 | 1,319 | -5.3 | 4,855 | -9.9 | 9月 |
| 1.33 | 1.55 | 181 | 2.7 | 6,048 | -11.4 | 1,877 | -1.9 | 1,727 | 0.9 | 1,564 | -6.0 | 4,963 | -3.0 | 10月 |
| 1.36 | 1.56 | 178 | 2.7 | 5,413 | -13.4 | 1,670 | -10.2 | 1,507 | -12.5 | 1,220 | -3.1 | 4,639 | -6.9 | 11月 |
| 1.37 | 1.58 | 174 | 2.7 | 4,380 | -9.0 | 1,467 | -6.6 | 1,336 | -8.4 | 994 | -10.6 | 4,282 | -7.4 | 12月 |
| 1.37 | 1.59 | 159 | 2.4 | 6,079 | -4.5 | 1,441 | -2.4 | 1,305 | -3.9 | 1,397 | -4.5 | 4,429 | -6.9 | 30年 1月 |
| 1.38 | 1.59 | 166 | 2.5 | 8,769 | -11.7 | 1,923 | -11.4 | 1,795 | -12.9 | 1,315 | -7.5 | 4,123 | -10.6 | 2月 |
| 1.40 | 1.59 | 173 | 2.5 | 8,575 | -8.3 | 2,941 | -6.6 | 2,865 | -5.5 | 1,309 | -6.8 | 4,066 | -12.1 | 3月 |
| 1.38 | 1.60 | 180 | 2.5 | 6,699 | -7.6 | 2,232 | -5.6 | 2,050 | -4.5 | 2,550 | 2.0 | 4,264 | -6.2 | 4月 |
| 1.37 | 1.61 | 158 | 2.3 | 6,275 | -9.1 | 2,071 | -0.4 | 1,858 | -3.8 | 2,267 | 4.0 | 5,149 | -6.0 | 5月 |
| 1.38 | 1.61 | 168 | 2.5 | 5,736 | -15.7 | 1,905 | -6.8 | 1,763 | -6.8 | 1,411 | -6.2 | 4,678 | -9.0 | 6月 |
| 1.41 | 1.62 | 172 | 2.5 | 5,121 | -13.7 | 1,670 | -3.2 | 1,519 | -5.8 | 1,408 | 2.5 | 4,934 | -5.2 | 7月 |
| 1.39 | 1.63 | 170 | 2.4 | 5,343 | -9.4 | 1,533 | -5.8 | 1,401 | -5.9 | 1,255 | -12.9 | 4,978 | -6.3 | 8月 |
| 1.39 | 1.63 | 162 | 2.4 | 5,487 | -19.1 | 1,698 | -14.5 | 1,537 | -15.9 | 1,247 | -5.5 | 4,752 | -2.1 | 9月 |
| 1.37 | 1.62 | 163 | 2.4 | 6,098 | 0.8 | 1,839 | -2.0 | 1,706 | -1.2 | 1,740 | 11.3 | 4,862 | -2.0 | 10月 |
| 1.38 | 1.63 | 168 | 2.5 | 5,529 | 2.1 | 1,732 | 3.7 | 1,549 | 2.8 | 1,238 | 1.5 | 4,509 | -2.8 | 11月 |
| 1.34 | 1.63 | 159 | 2.4 | 4,016 | -8.3 | 1,535 | 4.6 | 1,321 | -1.1 | 966 | -2.8 | 4,246 | -0.8 | 12月 |
| 1.39 | 1.63 | 166 | 2.5 | 5,610 | -7.7 | 1,332 | -7.6 | 1,227 | -6.0 | 1,466 | 4.9 | 4,538 | 2.5 | 31年 1月 |
| 1.38 | 1.63 | 156 | 2.3 | 7,923 | -9.6 | 1,778 | -7.5 | 1,708 | -4.8 | 1,306 | -0.7 | 4,155 | 0.8 | 2月 |
| 1.36 | 1.63 | 174 | 2.5 | 7,284 | -15.1 | 2,572 | -12.5 | 2,439 | -14.9 | 1,295 | -1.1 | 4,031 | -0.9 | 3月 |

| | | | | | | | | | | | | | | |
|--|--|--|--|-------|-------|-----|-------|-----|-------|-----|-------|-----|------|-------------|
| | | | | 1,818 | -12.5 | 513 | -16.2 | 491 | -14.6 | 294 | 9.3 | 942 | -1.1 | 大津所 |
| | | | | 263 | -16.2 | 131 | 1.6 | 113 | 0.0 | 54 | 28.6 | 136 | -4.2 | 高島出張所 |
| | | | | 755 | -13.0 | 309 | -8.3 | 278 | -15.5 | 131 | 2.3 | 412 | 3.3 | 長浜所 |
| | | | | 1,124 | -5.6 | 391 | -19.4 | 404 | -15.7 | 135 | -12.9 | 463 | -3.5 | 彦根所 |
| | | | | 998 | -25.3 | 412 | -7.4 | 342 | -17.0 | 230 | 15.6 | 663 | 2.3 | 東近江所 |
| | | | | 266 | 9.0 | 101 | -15.1 | - | - | - | - | - | - | うちハローワークプラザ |
| | | | | 641 | -19.6 | 248 | -19.2 | 216 | -20.9 | 139 | -6.7 | 454 | -6.4 | 甲賀所 |
| | | | | 1,685 | -15.4 | 568 | -9.3 | 595 | -13.0 | 312 | -15.0 | 961 | 0.1 | 草津所 |
| | | | | 194 | -4.4 | 45 | -25.0 | - | - | - | - | - | - | うち学生相談コーナー |

常 用 職 業

| 項目 | 常 用 (パ ー ト タ イ ム を 除 く) | | | | | | | | | | | |
|--------|---------------------------|-------|----------|-------|---------|------|-------|-------|-------|-------|-------|-------|
| | 月間有効求職者数 | | 新規求職申込件数 | | 月間有効求人数 | | 新規求人数 | | 就職件数 | | 充足数 | |
| | ① | 前年比 | ② | 前年比 | ③ | 前年比 | ④ | 前年比 | ⑤ | 前年比 | ⑥ | 前年比 |
| 26年度 | 15,230 | -14.7 | 3,874 | -11.3 | 11,805 | 3.6 | 4,415 | 1.1 | 1,153 | -7.3 | 1,066 | -6.4 |
| 27年度 | 14,525 | -4.6 | 3,719 | -4.0 | 11,865 | 0.5 | 4,427 | 0.3 | 1,133 | -1.7 | 1,037 | -2.7 |
| 28年度 | 13,566 | -6.6 | 3,445 | -7.4 | 12,901 | 8.7 | 4,726 | 6.8 | 1,076 | -5.0 | 978 | -5.7 |
| 29年度 | 12,696 | -6.4 | 3,202 | -7.1 | 13,848 | 7.3 | 5,002 | 5.8 | 1,018 | -5.4 | 938 | -4.1 |
| 30年度 | 11,990 | -5.6 | 2,983 | -6.8 | 14,020 | 1.2 | 4,941 | -1.2 | 949 | -6.8 | 858 | -8.5 |
| 30年 3月 | 14,432 | -4.8 | 3,737 | -7.7 | 14,971 | 11.0 | 4,851 | 7.5 | 1,618 | -2.1 | 1,534 | -1.6 |
| 4月 | 14,230 | -4.8 | 3,893 | -5.8 | 13,261 | 10.7 | 4,644 | 4.0 | 1,155 | -1.9 | 1,043 | 1.5 |
| 5月 | 13,633 | -5.0 | 3,285 | -9.0 | 12,966 | 11.6 | 4,722 | 17.8 | 1,103 | -0.6 | 1,020 | 3.3 |
| 6月 | 13,250 | -5.3 | 3,250 | -3.5 | 13,328 | 15.7 | 4,819 | 20.0 | 1,112 | 2.5 | 1,022 | 5.0 |
| 7月 | 12,805 | -5.5 | 2,991 | -3.9 | 12,754 | 11.2 | 4,347 | -0.6 | 935 | -3.3 | 865 | 0.0 |
| 8月 | 12,773 | -5.7 | 3,252 | -5.5 | 12,994 | 7.0 | 4,812 | 3.2 | 888 | -2.2 | 790 | -2.2 |
| 9月 | 12,857 | -5.5 | 3,197 | -8.3 | 13,572 | 6.6 | 5,114 | 12.0 | 1,064 | -5.7 | 985 | -1.9 |
| 10月 | 12,599 | -6.5 | 3,008 | -7.4 | 13,698 | 5.3 | 4,685 | -1.7 | 975 | -8.4 | 904 | -6.4 |
| 11月 | 11,835 | -8.8 | 2,665 | -9.5 | 13,885 | 7.5 | 5,123 | 10.8 | 938 | -7.6 | 825 | -11.1 |
| 12月 | 10,990 | -8.3 | 2,320 | -8.8 | 13,704 | 5.8 | 4,793 | 5.6 | 754 | -13.3 | 691 | -14.2 |
| 30年 1月 | 11,583 | -6.5 | 3,572 | -1.4 | 14,748 | 3.9 | 5,764 | -1.2 | 738 | -5.9 | 657 | -8.9 |
| 2月 | 12,541 | -7.6 | 3,529 | -13.7 | 15,816 | 3.3 | 6,020 | 0.2 | 1,071 | -9.8 | 1,014 | -9.6 |
| 3月 | 13,254 | -8.2 | 3,460 | -7.4 | 15,452 | 3.2 | 5,185 | 6.9 | 1,483 | -8.3 | 1,440 | -6.1 |
| 4月 | 13,228 | -7.0 | 3,717 | -4.5 | 13,821 | 4.2 | 4,661 | 0.4 | 1,093 | -5.4 | 991 | -5.0 |
| 5月 | 12,816 | -6.0 | 3,200 | -2.6 | 13,526 | 4.3 | 4,790 | 1.4 | 1,022 | -7.3 | 894 | -12.4 |
| 6月 | 12,245 | -7.6 | 2,807 | -13.6 | 13,403 | 0.6 | 4,704 | -2.4 | 969 | -12.9 | 894 | -12.5 |
| 7月 | 11,866 | -7.3 | 2,757 | -7.8 | 13,158 | 3.2 | 4,418 | 1.6 | 917 | -1.9 | 824 | -4.7 |
| 8月 | 11,774 | -7.8 | 2,948 | -9.3 | 13,389 | 3.0 | 4,993 | 3.8 | 858 | -3.4 | 776 | -1.8 |
| 9月 | 11,588 | -9.9 | 2,635 | -17.6 | 13,377 | -1.4 | 4,539 | -11.2 | 923 | -13.3 | 824 | -16.3 |
| 10月 | 11,976 | -4.9 | 3,195 | 6.2 | 13,906 | 1.5 | 5,167 | 10.3 | 961 | -1.4 | 877 | -3.0 |
| 11月 | 11,636 | -1.7 | 2,643 | -0.8 | 14,316 | 3.1 | 5,394 | 5.3 | 918 | -2.1 | 794 | -3.8 |
| 12月 | 10,954 | -0.3 | 2,175 | -6.3 | 13,797 | 0.7 | 4,086 | -14.8 | 769 | 2.0 | 666 | -3.6 |
| 31年 1月 | 11,236 | -3.0 | 3,263 | -8.7 | 14,994 | 1.7 | 6,448 | 11.9 | 694 | -6.0 | 646 | -1.7 |
| 2月 | 12,016 | -4.2 | 3,341 | -5.3 | 15,617 | -1.3 | 5,693 | -5.4 | 948 | -11.5 | 897 | -11.5 |
| 3月 | 12,548 | -5.3 | 3,117 | -9.9 | 14,932 | -3.4 | 4,397 | -15.2 | 1,310 | -11.7 | 1,217 | -15.5 |

| | | | | | | | | | | | | |
|-------------|-------|-------|-----|-------|-------|-------|-------|-------|-----|-------|-----|-------|
| 大 津 所 | 2,962 | -2.3 | 665 | -10.0 | 2,679 | 3.3 | 867 | -5.9 | 291 | 1.4 | 235 | -8.6 |
| 高 島 出 張 所 | 458 | 3.6 | 92 | -14.0 | 422 | 2.9 | 170 | 19.7 | 55 | -9.8 | 51 | 2.0 |
| 長 浜 所 | 1,267 | -1.3 | 335 | -8.5 | 1,394 | -7.4 | 434 | -7.5 | 150 | -12.8 | 133 | -17.9 |
| 彦 根 所 | 1,567 | -2.4 | 398 | -10.4 | 2,153 | -10.7 | 703 | -22.7 | 202 | -23.5 | 205 | -18.7 |
| 東 近 江 所 | 1,897 | -12.9 | 484 | -17.3 | 2,608 | -7.3 | 611 | -32.3 | 215 | -2.3 | 178 | -16.4 |
| うちハローワークプラザ | 319 | -25.8 | 104 | -28.3 | - | - | - | - | 52 | -22.4 | - | - |
| 甲 賀 所 | 1,559 | -2.9 | 362 | -6.9 | 1,831 | -1.0 | 528 | -0.9 | 122 | -28.2 | 107 | -35.9 |
| 草 津 所 | 2,838 | -8.6 | 781 | -5.9 | 3,845 | -0.6 | 1,084 | -17.2 | 275 | -11.0 | 308 | -9.1 |
| うち学生相談コーナー | 362 | -5.0 | 141 | 8.5 | - | - | - | - | 39 | -25.0 | - | - |

紹 介 状 況

年度＝月平均

| | | | | | | | | | | | | | | 年度月別 |
|-------------------|-------------------|----------------|----------------|----------|------|--------|-------|------|-------|-----|-------|-------------------|----------------|--------|
| 正 社 員 | | | | | | | | | | | | | | |
| 有効 求人倍率 ③/① | 新規 求人倍率 ④/② | 就職率 ⑤/②×100 | 充足率 ⑥/④×100 | 月間有効求人人数 | | 新規求人人数 | | 就職件数 | | 充足数 | | 有効 求人倍率 ⑦/① | 充足率 ⑩/⑧×100 | |
| | | | | ⑦ | 前年比 | ⑧ | 前年比 | ⑨ | 前年比 | ⑩ | 前年比 | | | |
| 0.78 | 1.14 | 29.8 | 24.1 | 7,972 | 5.7 | 2,874 | 4.0 | 768 | -4.4 | 692 | -2.9 | 0.52 | 24.1 | 26年度 |
| 0.82 | 1.19 | 30.5 | 23.4 | 8,441 | 5.9 | 3,047 | 6.0 | 768 | 0.0 | 683 | -1.3 | 0.58 | 22.4 | 27年度 |
| 0.95 | 1.37 | 31.2 | 20.7 | 9,122 | 8.1 | 3,257 | 6.9 | 753 | -2.0 | 668 | -2.2 | 0.67 | 20.5 | 28年度 |
| 1.09 | 1.56 | 31.8 | 18.8 | 9,940 | 9.0 | 3,526 | 8.3 | 728 | -3.3 | 654 | -2.1 | 0.78 | 18.5 | 29年度 |
| 1.17 | 1.66 | 31.8 | 17.4 | 10,359 | 4.2 | 3,584 | 1.6 | 688 | -5.5 | 611 | -6.6 | 0.86 | 17.0 | 30年度 |
| 1.04 | 1.30 | 43.3 | 31.6 | 10,045 | 8.9 | 3,309 | 6.3 | 900 | 0.1 | 801 | -1.4 | 0.70 | 24.2 | 3月 |
| 0.93 | 1.19 | 29.7 | 22.5 | 9,606 | 9.7 | 3,448 | 5.6 | 819 | 2.9 | 732 | 5.6 | 0.68 | 21.2 | 4月 |
| 0.95 | 1.44 | 33.6 | 21.6 | 9,640 | 12.1 | 3,510 | 21.5 | 788 | 1.4 | 714 | 4.7 | 0.71 | 20.3 | 5月 |
| 1.01 | 1.48 | 34.2 | 21.2 | 9,960 | 17.2 | 3,512 | 21.0 | 813 | 2.1 | 740 | 5.3 | 0.75 | 21.1 | 6月 |
| 1.00 | 1.45 | 31.3 | 19.9 | 9,584 | 13.3 | 3,319 | 1.7 | 716 | 2.7 | 655 | 6.7 | 0.75 | 19.7 | 7月 |
| 1.02 | 1.48 | 27.3 | 16.4 | 9,720 | 8.8 | 3,595 | 8.0 | 690 | -2.5 | 602 | -3.8 | 0.76 | 16.7 | 8月 |
| 1.06 | 1.60 | 33.3 | 19.3 | 9,992 | 8.3 | 3,589 | 10.8 | 756 | -2.1 | 675 | 2.4 | 0.78 | 18.8 | 9月 |
| 1.09 | 1.56 | 32.4 | 19.3 | 10,116 | 7.7 | 3,506 | 2.5 | 744 | -3.5 | 667 | -1.9 | 0.80 | 19.0 | 10月 |
| 1.17 | 1.92 | 35.2 | 16.1 | 10,088 | 10.3 | 3,612 | 14.6 | 725 | -7.4 | 637 | -10.4 | 0.85 | 17.6 | 11月 |
| 1.25 | 2.07 | 32.5 | 14.4 | 9,903 | 9.0 | 3,404 | 9.3 | 602 | 0.2 | 548 | 0.7 | 0.90 | 16.1 | 12月 |
| 1.27 | 1.61 | 20.7 | 11.4 | 9,981 | 5.4 | 3,598 | -2.2 | 576 | -7.5 | 505 | -9.8 | 0.86 | 14.0 | 30年 1月 |
| 1.26 | 1.71 | 30.3 | 16.8 | 10,239 | 3.9 | 3,551 | 1.1 | 688 | -15.3 | 624 | -15.8 | 0.82 | 17.6 | 2月 |
| 1.17 | 1.50 | 42.9 | 27.8 | 10,452 | 4.1 | 3,665 | 10.8 | 817 | -9.2 | 750 | -6.4 | 0.79 | 20.5 | 3月 |
| 1.04 | 1.25 | 29.4 | 21.3 | 10,150 | 5.7 | 3,461 | 0.4 | 763 | -6.8 | 689 | -5.9 | 0.77 | 19.9 | 4月 |
| 1.06 | 1.50 | 31.9 | 18.7 | 10,030 | 4.0 | 3,475 | -1.0 | 733 | -7.0 | 631 | -11.6 | 0.78 | 18.2 | 5月 |
| 1.09 | 1.68 | 34.5 | 19.0 | 10,154 | 1.9 | 3,639 | 3.6 | 731 | -10.1 | 669 | -9.6 | 0.83 | 18.4 | 6月 |
| 1.11 | 1.60 | 33.3 | 18.7 | 10,001 | 4.4 | 3,371 | 1.6 | 680 | -5.0 | 604 | -7.8 | 0.84 | 17.9 | 7月 |
| 1.14 | 1.69 | 29.1 | 15.5 | 10,140 | 4.3 | 3,637 | 1.2 | 667 | -3.3 | 585 | -2.8 | 0.86 | 16.1 | 8月 |
| 1.15 | 1.72 | 35.0 | 18.2 | 9,995 | 0.0 | 3,409 | -5.0 | 661 | -12.6 | 574 | -15.0 | 0.86 | 16.8 | 9月 |
| 1.16 | 1.62 | 30.1 | 17.0 | 10,477 | 3.6 | 3,890 | 11.0 | 721 | -3.1 | 652 | -2.2 | 0.87 | 16.8 | 10月 |
| 1.23 | 2.04 | 34.7 | 14.7 | 10,746 | 6.5 | 3,915 | 8.4 | 726 | 0.1 | 628 | -1.4 | 0.92 | 16.0 | 11月 |
| 1.26 | 1.88 | 35.4 | 16.3 | 10,333 | 4.3 | 3,105 | -8.8 | 600 | -0.3 | 516 | -5.8 | 0.94 | 16.6 | 12月 |
| 1.33 | 1.98 | 21.3 | 10.0 | 10,827 | 8.5 | 4,452 | 23.7 | 535 | -7.1 | 493 | -2.4 | 0.96 | 11.1 | 31年 1月 |
| 1.30 | 1.70 | 28.4 | 15.8 | 10,768 | 5.2 | 3,441 | -3.1 | 636 | -7.6 | 591 | -5.3 | 0.90 | 17.2 | 2月 |
| 1.19 | 1.41 | 42.0 | 27.7 | 10,681 | 2.2 | 3,215 | -12.3 | 802 | -1.8 | 704 | -6.1 | 0.85 | 21.9 | 3月 |

| | | | | | | | | | | | | | | |
|------|------|------|------|-------|------|-----|-------|-----|-------|-----|-------|------|------|-------------|
| 0.90 | 1.30 | 43.8 | 27.1 | 1,988 | 6.0 | 639 | -4.5 | 176 | 12.8 | 115 | 7.5 | 0.67 | 18.0 | 大 津 所 |
| 0.92 | 1.85 | 59.8 | 30.0 | 293 | 0.3 | 109 | 17.2 | 27 | -12.9 | 22 | 0.0 | 0.64 | 20.2 | 高 島 出 張 所 |
| 1.10 | 1.30 | 44.8 | 30.6 | 916 | 8.9 | 314 | 6.4 | 90 | 0.0 | 80 | -1.2 | 0.72 | 25.5 | 長 浜 所 |
| 1.37 | 1.77 | 50.8 | 29.2 | 1,592 | -1.7 | 487 | -20.6 | 113 | -6.6 | 101 | -1.0 | 1.02 | 20.7 | 彦 根 所 |
| 1.37 | 1.26 | 44.4 | 29.1 | 1,866 | -5.4 | 463 | -32.2 | 134 | 0.0 | 112 | -16.4 | 0.98 | 24.2 | 東 近 江 所 |
| - | - | 50.0 | - | - | - | - | - | 28 | -24.3 | - | - | - | - | うちハローワークプラザ |
| 1.17 | 1.46 | 33.7 | 20.3 | 1,300 | 7.3 | 400 | 5.0 | 90 | -15.9 | 82 | -25.5 | 0.83 | 20.5 | 甲 賀 所 |
| 1.35 | 1.39 | 35.2 | 28.4 | 2,726 | 3.3 | 803 | -13.7 | 172 | -3.4 | 192 | -1.0 | 0.96 | 23.9 | 草 津 所 |
| - | - | 27.7 | - | - | - | - | - | 33 | -5.7 | - | - | - | - | うち学生相談コーナー |

産 業 別 新 規

| 項目 年度月別 | 産業計 | | 建設業 | | 製造業 | | 食料品・たばこ | | 繊維工業 | | 印刷 | | 窯業・土石 | | 金属製品 | | はん用機器 | | 電子部品・デバイス・電子回路 | | 電気機器 | |
|------------|--------|-------|-----|-------|-------|-------|---------|-------|------|-------|-----|-------|-------|-------|------|-------|-------|-------|----------------|-------|------|-------|
| | 前年比 | 前年比 | 前年比 | 前年比 | 前年比 | 前年比 | 前年比 | 前年比 | 前年比 | 前年比 | 前年比 | 前年比 | 前年比 | 前年比 | 前年比 | 前年比 | 前年比 | 前年比 | 前年比 | 前年比 | 前年比 | 前年比 |
| 26年度 | 8,741 | 0.2 | 441 | -13.2 | 1,284 | -2.7 | 211 | 3.9 | 66 | 13.8 | 31 | -26.2 | 65 | -16.7 | 123 | 8.8 | 76 | -17.4 | 118 | -2.5 | 116 | 2.7 |
| 27年度 | 9,118 | 4.3 | 459 | 4.1 | 1,257 | -2.1 | 217 | 2.8 | 70 | 6.1 | 33 | 6.5 | 62 | -4.6 | 125 | 1.6 | 81 | 6.6 | 100 | -15.3 | 121 | 4.3 |
| 28年度 | 9,499 | 4.2 | 429 | -6.5 | 1,458 | 16.0 | 223 | 2.8 | 70 | 0.0 | 35 | 6.1 | 71 | 14.5 | 144 | 15.2 | 89 | 9.9 | 131 | 31.0 | 144 | 19.0 |
| 29年度 | 9,920 | 4.4 | 489 | 14.0 | 1,740 | 19.3 | 247 | 10.8 | 78 | 11.4 | 36 | 2.9 | 87 | 22.5 | 154 | 6.9 | 124 | 39.3 | 148 | 13.0 | 193 | 34.0 |
| 30年度 | 9,804 | -1.2 | 502 | 2.7 | 1,731 | -0.5 | 274 | 10.9 | 83 | 6.4 | 43 | 19.4 | 79 | -9.2 | 171 | 11.0 | 120 | -3.2 | 138 | -6.8 | 179 | -7.3 |
| 30年 3月 | 10,101 | 2.8 | 443 | -29.7 | 1,700 | 31.6 | 251 | -10.4 | 70 | -15.7 | 19 | -13.6 | 79 | -1.3 | 155 | 37.2 | 137 | 48.9 | 155 | 66.7 | 151 | 84.1 |
| 4月 | 9,288 | 4.4 | 455 | 5.1 | 1,431 | 23.7 | 218 | 45.3 | 72 | 84.6 | 27 | -3.6 | 110 | 254.8 | 121 | -12.3 | 70 | -2.8 | 120 | 34.8 | 147 | -7.0 |
| 5月 | 9,094 | 8.3 | 447 | 13.2 | 1,540 | 24.9 | 160 | -8.0 | 99 | 13.8 | 72 | 26.3 | 79 | 12.9 | 150 | 30.4 | 80 | 11.1 | 208 | 153.7 | 177 | 39.4 |
| 6月 | 9,747 | 7.1 | 477 | 13.6 | 1,769 | 34.0 | 307 | -6.1 | 63 | -17.1 | 12 | -47.8 | 88 | 54.4 | 164 | 23.3 | 123 | 55.7 | 118 | 25.5 | 238 | 167.4 |
| 7月 | 8,730 | 2.8 | 473 | 12.4 | 1,606 | 19.1 | 211 | 12.2 | 53 | 10.4 | 17 | 0.0 | 106 | 29.3 | 141 | 17.5 | 96 | 0.0 | 215 | 117.2 | 148 | -12.9 |
| 8月 | 9,121 | 2.9 | 478 | 13.5 | 1,784 | 31.6 | 156 | -3.1 | 83 | 5.1 | 62 | 8.8 | 90 | 66.7 | 179 | 11.9 | 141 | 88.0 | 190 | 54.5 | 201 | 70.3 |
| 9月 | 10,179 | 8.0 | 503 | 6.1 | 2,005 | 16.2 | 385 | 24.2 | 80 | 1.3 | 40 | -23.1 | 90 | 7.1 | 166 | 6.4 | 158 | 43.6 | 118 | 0.9 | 193 | 6.0 |
| 10月 | 9,494 | 0.4 | 498 | 11.2 | 1,754 | 11.8 | 338 | -5.8 | 77 | 60.4 | 24 | -33.3 | 70 | 1.4 | 169 | 13.4 | 123 | 44.7 | 190 | 63.8 | 160 | 25.0 |
| 11月 | 9,594 | 5.6 | 449 | 30.5 | 1,804 | 16.5 | 222 | 22.7 | 86 | -8.5 | 62 | 59.0 | 118 | 14.6 | 159 | 11.2 | 143 | 142.4 | 135 | -22.0 | 225 | 80.0 |
| 12月 | 9,477 | 4.8 | 469 | 18.4 | 1,729 | 22.4 | 163 | -4.1 | 43 | -25.9 | 10 | -58.3 | 76 | 105.4 | 162 | 7.3 | 160 | 27.0 | 129 | -3.0 | 182 | 31.9 |
| 30年 1月 | 11,467 | 2.5 | 506 | -1.0 | 1,785 | 21.4 | 274 | 20.7 | 102 | 78.9 | 22 | 83.3 | 56 | -39.8 | 178 | 9.2 | 111 | 50.0 | 120 | -24.5 | 197 | 22.4 |
| 2月 | 12,086 | 1.2 | 487 | 10.2 | 1,786 | 7.8 | 258 | 49.1 | 96 | -7.7 | 69 | 32.7 | 84 | -5.6 | 144 | -4.0 | 122 | 56.4 | 110 | -51.3 | 210 | 15.4 |
| 3月 | 10,767 | 6.6 | 625 | 41.1 | 1,883 | 10.8 | 267 | 6.4 | 83 | 18.6 | 12 | -36.8 | 81 | 2.5 | 119 | -23.2 | 155 | 13.1 | 117 | -24.5 | 234 | 55.0 |
| 4月 | 9,192 | -1.0 | 514 | 13.0 | 1,662 | 16.1 | 269 | 23.4 | 95 | 31.9 | 26 | -3.7 | 82 | -25.5 | 182 | 50.4 | 117 | 67.1 | 104 | -13.3 | 149 | 1.4 |
| 5月 | 9,588 | 5.4 | 406 | -9.2 | 1,767 | 14.7 | 415 | 159.4 | 57 | -42.4 | 50 | -30.6 | 86 | 8.9 | 157 | 4.7 | 106 | 32.5 | 120 | -42.3 | 217 | 22.6 |
| 6月 | 9,568 | -1.8 | 545 | 14.3 | 1,833 | 3.6 | 179 | -41.7 | 88 | 39.7 | 10 | -16.7 | 82 | -6.8 | 164 | 0.0 | 150 | 22.0 | 140 | 18.6 | 212 | -10.9 |
| 7月 | 8,710 | -0.2 | 490 | 3.6 | 1,660 | 3.4 | 224 | 6.2 | 90 | 69.8 | 34 | 100.0 | 80 | -24.5 | 144 | 2.1 | 136 | 41.7 | 135 | -37.2 | 146 | -1.4 |
| 8月 | 9,152 | 0.3 | 400 | -16.3 | 1,797 | 0.7 | 263 | 68.6 | 63 | -24.1 | 69 | 11.3 | 46 | -48.9 | 209 | 16.8 | 107 | -24.1 | 202 | 6.3 | 204 | 1.5 |
| 9月 | 9,377 | -7.9 | 504 | 0.2 | 1,862 | -7.1 | 338 | -12.2 | 80 | 0.0 | 39 | -2.5 | 87 | -3.3 | 160 | -3.6 | 113 | -28.5 | 141 | 19.5 | 178 | -7.8 |
| 10月 | 10,392 | 9.5 | 642 | 28.9 | 2,066 | 17.8 | 430 | 27.2 | 91 | 18.2 | 22 | -8.3 | 90 | 28.6 | 193 | 14.2 | 152 | 23.6 | 180 | -5.3 | 158 | -1.3 |
| 11月 | 9,741 | 1.5 | 461 | 2.7 | 1,716 | -4.9 | 218 | -1.8 | 68 | -20.9 | 99 | 59.7 | 89 | -24.6 | 182 | 14.5 | 113 | -21.0 | 137 | 1.5 | 184 | -18.2 |
| 12月 | 8,638 | -8.9 | 432 | -7.9 | 1,415 | -18.2 | 191 | 17.2 | 66 | 53.5 | 14 | 40.0 | 71 | -6.6 | 184 | 13.6 | 107 | -33.1 | 118 | -8.5 | 153 | -15.9 |
| 31年 1月 | 12,434 | 8.4 | 694 | 37.2 | 1,978 | 10.8 | 317 | 15.7 | 163 | 59.8 | 45 | 104.5 | 93 | 66.1 | 160 | -10.1 | 137 | 23.4 | 199 | 65.8 | 192 | -2.5 |
| 2月 | 11,260 | -6.8 | 490 | 0.6 | 1,560 | -12.7 | 222 | -14.0 | 61 | -36.5 | 92 | 33.3 | 64 | -23.8 | 148 | 2.8 | 110 | -9.8 | 92 | -16.4 | 181 | -13.8 |
| 3月 | 9,592 | -10.9 | 447 | -28.5 | 1,459 | -22.5 | 218 | -18.4 | 68 | -18.1 | 18 | 50.0 | 74 | -8.6 | 173 | 45.4 | 88 | -43.2 | 84 | -28.2 | 176 | -24.8 |

| | | | | | | | | | | | | | | | | | | | | | | |
|-------|-------|-------|-----|-------|-----|-------|----|-------|----|--------|---|--------|----|-------|----|-------|----|-------|----|--------|----|-------|
| 大津所 | 1,915 | 0.4 | 95 | -4.0 | 127 | -21.6 | 58 | -19.4 | 0 | -100.0 | 4 | | 3 | -57.1 | 7 | 40.0 | 3 | -50.0 | 6 | 0.0 | 14 | 7.7 |
| 高島出張所 | 320 | 2.9 | 21 | -4.5 | 44 | 0.0 | 3 | -57.1 | 7 | -41.7 | 0 | | 6 | 500.0 | 2 | 100.0 | 0 | | 0 | -100.0 | 12 | 300.0 |
| 長浜所 | 998 | -1.3 | 83 | 76.6 | 152 | -44.7 | 8 | -86.7 | 21 | -19.2 | 6 | 0.0 | 7 | -12.5 | 41 | 173.3 | 9 | -18.2 | 7 | -30.0 | 8 | -55.6 |
| 彦根所 | 1,880 | -21.2 | 38 | -56.3 | 293 | -31.7 | 45 | 28.6 | 6 | -25.0 | 3 | 50.0 | 7 | -50.0 | 46 | 84.0 | 38 | -42.4 | 25 | -55.4 | 34 | -17.1 |
| 東近江所 | 1,112 | -30.0 | 65 | -51.9 | 248 | -28.9 | 17 | -41.4 | 6 | -60.0 | 2 | | 20 | -13.0 | 18 | -47.1 | 12 | -45.5 | 18 | -21.7 | 49 | -5.8 |
| 甲賀所 | 1,062 | 9.9 | 26 | -68.7 | 312 | 25.8 | 26 | 8.3 | 7 | -12.5 | 0 | -100.0 | 23 | 0.0 | 32 | 255.6 | 11 | 10.0 | 0 | -100.0 | 30 | 42.9 |
| 草津所 | 2,305 | -11.2 | 119 | -21.7 | 283 | -24.7 | 61 | 52.5 | 21 | 110.0 | 3 | 0.0 | 8 | 60.0 | 27 | -10.0 | 15 | -62.5 | 28 | 47.4 | 29 | -66.3 |

求人 の 状 況

(パートを含む)

年度=月平均 前年比=%

| 輸送用機器 | 情報通信業 | | 運輸業、郵便業 | | 卸売業、小売業 | | 学術研究、専門・技術サービス業 | | 宿泊業、飲食サービス業 | | 生活関連サービス業、娯楽業 | | 教育、学習支援業 | | 医療、福祉 | | サービス業 | | 年度月別 | |
|-------|-------|-----|---------|-----|---------|-------|-----------------|-----|-------------|-------|---------------|-----|----------|-----|-------|-------|-------|-------|-------|--------|
| | 前年比 | 前年比 | 前年比 | 前年比 | 前年比 | 前年比 | 前年比 | 前年比 | 前年比 | 前年比 | 前年比 | 前年比 | 前年比 | 前年比 | 前年比 | 前年比 | 前年比 | | | |
| 68 | -20.0 | 71 | 6.0 | 665 | 0.9 | 1,099 | 7.3 | 111 | -8.3 | 763 | 6.0 | 383 | 0.3 | 95 | 0.0 | 1,585 | -0.1 | 1,219 | -3.4 | 26年度 |
| 66 | -2.9 | 68 | -4.2 | 669 | 0.6 | 1,207 | 9.8 | 121 | 9.0 | 794 | 4.1 | 449 | 17.2 | 116 | 22.1 | 1,772 | 11.8 | 1,196 | -1.9 | 27年度 |
| 74 | 12.1 | 61 | -10.3 | 660 | -1.3 | 1,171 | -3.0 | 153 | 26.4 | 744 | -6.3 | 427 | -4.9 | 122 | 5.2 | 1,848 | 4.3 | 1,340 | 12.0 | 28年度 |
| 92 | 24.3 | 84 | 37.7 | 689 | 4.4 | 1,131 | -3.4 | 148 | -3.3 | 772 | 3.8 | 419 | -1.9 | 113 | -7.4 | 1,921 | 4.0 | 1,325 | -1.1 | 29年度 |
| 93 | 1.1 | 131 | 56.0 | 683 | -0.9 | 1,066 | -5.7 | 164 | 10.8 | 710 | -8.0 | 417 | -0.5 | 111 | -1.8 | 1,902 | -1.0 | 1,320 | -0.4 | 30年度 |
| 70 | -2.8 | 58 | -28.4 | 585 | 6.9 | 1,189 | 7.8 | 96 | -13.5 | 1,010 | -11.4 | 508 | 8.8 | 184 | -19.3 | 1,726 | -2.1 | 1,416 | 16.1 | 3月 |
| 74 | 32.1 | 67 | -28.0 | 682 | -11.3 | 1,255 | 6.7 | 152 | 23.6 | 701 | 11.3 | 398 | -8.1 | 138 | 46.8 | 1,997 | 7.9 | 1,163 | -14.0 | 4月 |
| 61 | 13.0 | 58 | 16.0 | 684 | -7.1 | 1,190 | 22.9 | 128 | -19.5 | 475 | -29.8 | 424 | -12.0 | 84 | 25.4 | 1,944 | 8.8 | 1,406 | 29.3 | 5月 |
| 64 | 60.0 | 73 | 19.7 | 689 | 8.7 | 1,134 | -10.6 | 198 | 115.2 | 1,071 | 4.4 | 491 | 35.6 | 69 | -36.7 | 1,770 | 4.3 | 1,438 | -0.1 | 6月 |
| 92 | 24.3 | 56 | -20.0 | 637 | 43.5 | 929 | -18.3 | 140 | 25.0 | 519 | -14.9 | 422 | -10.2 | 98 | -12.5 | 1,912 | 5.3 | 1,260 | -3.7 | 7月 |
| 69 | -13.8 | 52 | -7.1 | 682 | -7.5 | 1,213 | -3.5 | 128 | -33.3 | 488 | -10.9 | 427 | -4.9 | 106 | -17.8 | 1,900 | -0.4 | 1,200 | -1.3 | 8月 |
| 110 | 10.0 | 130 | 106.3 | 671 | 5.7 | 1,288 | 4.5 | 128 | -6.6 | 1,156 | 17.4 | 331 | -8.6 | 105 | 7.1 | 1,795 | 5.0 | 1,417 | 3.1 | 9月 |
| 69 | -32.4 | 60 | -1.6 | 616 | 1.8 | 1,076 | -4.2 | 196 | 32.4 | 552 | -25.1 | 488 | 5.4 | 83 | -22.4 | 2,095 | 5.3 | 1,243 | -7.3 | 10月 |
| 92 | 22.7 | 78 | 110.8 | 865 | 4.5 | 1,053 | -8.1 | 116 | -57.7 | 644 | 74.1 | 404 | 3.9 | 86 | -16.5 | 1,882 | 8.6 | 1,284 | -19.0 | 11月 |
| 115 | 33.7 | 102 | 64.5 | 589 | 26.7 | 868 | -20.1 | 143 | 45.9 | 1,182 | 15.3 | 329 | -3.8 | 101 | -3.8 | 1,705 | 2.6 | 1,254 | 15.9 | 12月 |
| 110 | 37.5 | 55 | -6.8 | 582 | -2.7 | 1,216 | -2.5 | 125 | -22.4 | 583 | -26.3 | 434 | -1.8 | 97 | -29.2 | 2,383 | 5.5 | 1,335 | 6.5 | 30年 1月 |
| 109 | 65.2 | 111 | 94.7 | 825 | -6.4 | 1,385 | 13.5 | 171 | -29.3 | 628 | 19.8 | 419 | -1.4 | 219 | -1.4 | 1,912 | -6.2 | 1,512 | -6.7 | 2月 |
| 141 | 101.4 | 169 | 191.4 | 749 | 28.0 | 965 | -18.8 | 149 | 55.2 | 1,259 | 24.7 | 465 | -8.5 | 175 | -4.9 | 1,757 | 1.8 | 1,384 | -2.3 | 3月 |
| 66 | -10.8 | 69 | 3.0 | 637 | -6.6 | 1,177 | -6.2 | 142 | -6.6 | 415 | -40.8 | 522 | 31.2 | 96 | -30.4 | 1,982 | -0.8 | 1,253 | 7.7 | 4月 |
| 63 | 3.3 | 113 | 94.8 | 707 | 3.4 | 1,280 | 7.6 | 193 | 50.8 | 609 | 28.2 | 457 | 7.8 | 147 | 75.0 | 1,753 | -9.8 | 1,440 | 2.4 | 5月 |
| 141 | 120.3 | 142 | 94.5 | 657 | -4.6 | 917 | -19.1 | 184 | -7.1 | 1,129 | 5.4 | 335 | -31.8 | 87 | 26.1 | 1,824 | 3.1 | 1,324 | -7.9 | 6月 |
| 71 | -22.8 | 65 | 16.1 | 604 | -5.2 | 883 | -5.0 | 139 | -0.7 | 502 | -3.3 | 482 | 14.2 | 79 | -19.4 | 1,820 | -4.8 | 1,360 | 7.9 | 7月 |
| 95 | 37.7 | 108 | 107.7 | 767 | 12.5 | 1,201 | -1.0 | 208 | 62.5 | 488 | 0.0 | 328 | -23.2 | 95 | -10.4 | 1,808 | -4.8 | 1,344 | 12.0 | 8月 |
| 87 | -20.9 | 126 | -3.1 | 621 | -7.5 | 1,014 | -21.3 | 117 | -8.6 | 1,113 | -3.7 | 316 | -4.5 | 112 | 6.7 | 1,676 | -6.6 | 1,215 | -14.3 | 9月 |
| 119 | 72.5 | 86 | 43.3 | 762 | 23.7 | 1,178 | 9.5 | 167 | -14.8 | 608 | 10.1 | 637 | 30.5 | 79 | -4.8 | 2,032 | -3.0 | 1,404 | 13.0 | 10月 |
| 105 | 14.1 | 305 | 291.0 | 824 | -4.7 | 1,138 | 8.1 | 189 | 62.9 | 528 | -18.0 | 364 | -9.9 | 76 | -11.6 | 1,977 | 5.0 | 1,240 | -3.4 | 11月 |
| 94 | -18.3 | 199 | 95.1 | 483 | -18.0 | 779 | -10.3 | 105 | -26.6 | 883 | -25.3 | 332 | 0.9 | 63 | -37.6 | 1,723 | 1.1 | 1,142 | -8.9 | 12月 |
| 121 | 10.0 | 185 | 236.4 | 718 | 23.4 | 1,228 | 1.0 | 188 | 50.4 | 680 | 16.6 | 510 | 17.5 | 119 | 22.7 | 2,436 | 2.2 | 1,371 | 2.7 | 31年 1月 |
| 73 | -33.0 | 53 | -52.3 | 833 | 1.0 | 955 | -31.0 | 209 | 22.2 | 532 | -15.3 | 317 | -24.3 | 209 | -4.6 | 1,960 | 2.5 | 1,488 | -1.6 | 2月 |
| 85 | -39.7 | 122 | -27.8 | 583 | -22.2 | 1,040 | 7.8 | 131 | -12.1 | 1,029 | -18.3 | 403 | -13.3 | 171 | -2.3 | 1,833 | 4.3 | 1,259 | -9.0 | 3月 |

| | | | | | | | | | | | | | | | | | | | | |
|----|-------|----|-------|-----|-------|-----|-------|----|--------|-----|-------|----|-------|----|-------|-----|-------|-----|-------|-------|
| 2 | 0.0 | 13 | 8.3 | 155 | -20.9 | 228 | -9.5 | 23 | -36.1 | 141 | 35.6 | 89 | -21.2 | 37 | 5.7 | 465 | 4.0 | 303 | 46.4 | 大津所 |
| 2 | -66.7 | 26 | 0.0 | 6 | -76.0 | 40 | 25.0 | 0 | -100.0 | 19 | 35.7 | 9 | -40.0 | 3 | -57.1 | 84 | 40.0 | 14 | 27.3 | 高島出張所 |
| 9 | -79.1 | 5 | 25.0 | 42 | -25.0 | 135 | 3.1 | 5 | 150.0 | 80 | 2.6 | 33 | 57.1 | 16 | -36.0 | 178 | 69.5 | 164 | 10.1 | 長浜所 |
| 17 | 21.4 | 4 | 300.0 | 135 | 8.9 | 124 | -19.0 | 16 | 220.0 | 632 | -18.2 | 83 | 5.1 | 25 | -32.4 | 172 | -20.7 | 144 | -41.9 | 彦根所 |
| 22 | -40.5 | 1 | -96.3 | 67 | -41.2 | 130 | 23.8 | 29 | -12.1 | 40 | -44.4 | 42 | -61.8 | 33 | 10.0 | 279 | -16.5 | 108 | -47.1 | 東近江所 |
| 25 | 8.7 | 1 | 0.0 | 58 | -30.1 | 115 | 55.4 | 8 | 60.0 | 47 | 113.6 | 77 | -17.2 | 9 | -25.0 | 184 | 25.2 | 183 | 33.6 | 甲賀所 |
| 8 | -50.0 | 72 | -26.5 | 120 | -20.5 | 268 | 22.9 | 50 | -20.6 | 70 | -64.3 | 70 | 105.9 | 48 | 65.5 | 471 | 5.4 | 343 | -19.9 | 草津所 |

産業別・規模別新規求人人数

(パートを含む)

| 産業別新規求人人数 | 平成31年3月 | | | 平成30年3月 | | | 前年同月比 | | | |
|-------------------------------------|----------|-------|-------|---------|-------|-------|--------|--------|---------|--------|
| | 求人数 | | | 求人数 | | | | | | |
| | 全数 | うち | | 全数 | うち | | 全数 | うち | | |
| | | パート | 臨・季 | | パート | 臨・季 | | パート | 臨・季 | |
| A,B 農, 林, 漁業 (01~04) | 48 | 33 | 4 | 50 | 19 | 6 | △ 4.0 | 73.7 | △ 33.3 | |
| C 鉱業, 採石業, 砂利採取業 (05) | 2 | 0 | 0 | 0 | 0 | 0 | | | | |
| D 建設業 (06~08) | 447 | 43 | 5 | 625 | 68 | 4 | △ 28.5 | △ 36.8 | 25.0 | |
| E 製造業 (09~32) | 1,459 | 447 | 140 | 1,883 | 612 | 212 | △ 22.5 | △ 27.0 | △ 34.0 | |
| 09 食料品製造業 | 205 | 116 | 63 | 239 | 170 | 67 | △ 14.2 | △ 31.8 | △ 6.0 | |
| 10 飲料・たばこ・飼料製造業 | 13 | 8 | 0 | 28 | 9 | 1 | △ 53.6 | △ 11.1 | △ 100.0 | |
| 11 繊維工業 | 68 | 16 | 4 | 83 | 35 | 2 | △ 18.1 | △ 54.3 | 100.0 | |
| 12 木材・木製品製造業(家具を除く) | 29 | 5 | 0 | 41 | 19 | 0 | △ 29.3 | △ 73.7 | | |
| 13 家具・装備品製造業 | 11 | 5 | 0 | 24 | 7 | 3 | △ 54.2 | △ 28.6 | △ 100.0 | |
| 14 パルプ・紙・紙加工品製造業 | 35 | 12 | 1 | 59 | 18 | 0 | △ 40.7 | △ 33.3 | | |
| 15 印刷・同関連業 | 18 | 9 | 0 | 12 | 5 | 1 | 50.0 | 80.0 | △ 100.0 | |
| 16 化学工業 | 76 | 21 | 3 | 86 | 31 | 9 | △ 11.6 | △ 32.3 | △ 66.7 | |
| 17 石油製品・石炭製品製造業 | 4 | 3 | 0 | 1 | 0 | 0 | 300.0 | | | |
| 18 プラスチック製品製造業 | 151 | 32 | 10 | 155 | 57 | 14 | △ 2.6 | △ 43.9 | △ 28.6 | |
| 19 ゴム製品製造業 | 10 | 2 | 0 | 66 | 0 | 0 | △ 84.8 | | | |
| 21 窯業・土石製品製造業 | 74 | 29 | 0 | 81 | 21 | 4 | △ 8.6 | 38.1 | △ 100.0 | |
| 22 鉄鋼業 | 19 | 2 | 1 | 38 | 7 | 0 | △ 50.0 | △ 71.4 | | |
| 23 非鉄金属製造業 | 21 | 10 | 0 | 17 | 4 | 0 | 23.5 | 150.0 | | |
| 24 金属製品製造業 | 173 | 24 | 3 | 119 | 24 | 11 | 45.4 | 0.0 | △ 72.7 | |
| 25 はん用機械器具製造業 | 88 | 17 | 3 | 155 | 21 | 22 | △ 43.2 | △ 19.0 | △ 86.4 | |
| 26 生産用機械器具製造業 | 54 | 3 | 0 | 99 | 13 | 2 | △ 45.5 | △ 76.9 | △ 100.0 | |
| 27 業務用機械器具製造業 | 15 | 6 | 1 | 32 | 5 | 3 | △ 53.1 | 20.0 | △ 66.7 | |
| 28 電子部品・デバイス・電子回路製造業 | 84 | 30 | 13 | 117 | 45 | 16 | △ 28.2 | △ 33.3 | △ 18.8 | |
| 29 電気機械器具製造業 | 176 | 57 | 19 | 234 | 64 | 45 | △ 24.8 | △ 10.9 | △ 57.8 | |
| 30 情報通信機械器具製造業 | 13 | 6 | 0 | 10 | 0 | 0 | 30.0 | | | |
| 31 輸送用機械器具製造業 | 85 | 19 | 16 | 141 | 36 | 11 | △ 39.7 | △ 47.2 | 45.5 | |
| 20,32 その他の製造業 | 37 | 15 | 3 | 46 | 21 | 1 | △ 19.6 | △ 28.6 | 200.0 | |
| F 電気・ガス・熱供給・水道業 (33~36) | 7 | 1 | 0 | 5 | 0 | 0 | 40.0 | | | |
| G 情報通信業 (37~41) | 122 | 34 | 0 | 169 | 48 | 0 | △ 27.8 | △ 29.2 | | |
| H 運輸業, 郵便業 (42~49) | 583 | 176 | 102 | 749 | 290 | 103 | △ 22.2 | △ 39.3 | △ 1.0 | |
| I 卸売業, 小売業 (50~61) | 1,040 | 606 | 126 | 965 | 585 | 80 | 7.8 | 3.6 | 57.5 | |
| J 金融業, 保険業 (62~67) | 28 | 6 | 3 | 65 | 23 | 5 | △ 56.9 | △ 73.9 | △ 40.0 | |
| K 不動産業, 物品賃貸業 (68~70) | 173 | 95 | 5 | 119 | 32 | 0 | 45.4 | 196.9 | | |
| L 学術研究, 専門・技術サービス業 (71~74) | 131 | 47 | 6 | 149 | 59 | 8 | △ 12.1 | △ 20.3 | △ 25.0 | |
| M 宿泊業, 飲食サービス業 (75~77) | 1,029 | 898 | 49 | 1,259 | 1,053 | 22 | △ 18.3 | △ 14.7 | 122.7 | |
| N 生活関連サービス業, 娯楽業 (78~80) | 403 | 271 | 16 | 465 | 327 | 23 | △ 13.3 | △ 17.1 | △ 30.4 | |
| O 教育, 学習支援業 (81,82) | 171 | 114 | 19 | 175 | 108 | 13 | △ 2.3 | 5.6 | 46.2 | |
| P 医療, 福祉 (83~85) | 1,833 | 1,007 | 179 | 1,757 | 944 | 101 | 4.3 | 6.7 | 77.2 | |
| Q 複合サービス事業 (86,87) | 65 | 27 | 10 | 67 | 37 | 5 | △ 3.0 | △ 27.0 | 100.0 | |
| R サービス業(他に分類されないもの) (88~96) | 1,259 | 601 | 232 | 1,384 | 579 | 201 | △ 9.0 | 3.8 | 15.4 | |
| S,T 公務(他に分類されるものを除く)・その他 (97,98,99) | 792 | 411 | 79 | 881 | 474 | 87 | △ 10.1 | △ 13.3 | △ 9.2 | |
| 合計 | 9,592 | 4,817 | 975 | 10,767 | 5,258 | 870 | △ 10.9 | △ 8.4 | 12.1 | |
| 事業規模別 | 29人以下 | 5,720 | 2,886 | 479 | 6,594 | 3,184 | 350 | △ 13.3 | △ 9.4 | 36.9 |
| | 30~99人 | 2,483 | 1,277 | 286 | 2,609 | 1,349 | 259 | △ 4.8 | △ 5.3 | 10.4 |
| | 100~299人 | 985 | 485 | 134 | 1,072 | 500 | 185 | △ 8.1 | △ 3.0 | △ 27.6 |
| | 300~499人 | 200 | 99 | 59 | 187 | 108 | 32 | 7.0 | △ 8.3 | 84.4 |
| | 500~999人 | 106 | 30 | 12 | 178 | 87 | 40 | △ 40.4 | △ 65.5 | △ 70.0 |
| | 1,000人以上 | 98 | 40 | 5 | 127 | 30 | 4 | △ 22.8 | 33.3 | 25.0 |

新規求職者（常用）の就業・不就業の状態別内訳

(パートを除く)

年度=月平均 前年比=%

| 項目 年度月別 | 新規求職 申込件数 | | 在職者 | | 離職者 | | 定年到達者 | | 事業主都合 | | 自己都合 | | 無業者 | |
|------------|--------------|-------|-------|-------|-------|-------|-------|-------|-------|-------|-------|-------|-----|-------|
| | 前年比 | 前年比 | 前年比 | 前年比 | 前年比 | 前年比 | 前年比 | 前年比 | 前年比 | 前年比 | 前年比 | 前年比 | 前年比 | |
| | | | | | | | | | | | | | | 前年比 |
| 26年度 | 3,874 | -11.3 | 1,398 | -2.7 | 2,139 | -15.5 | 65 | -17.7 | 639 | -22.5 | 1,390 | -11.6 | 338 | -15.5 |
| 27年度 | 3,719 | -4.0 | 1,395 | -0.2 | 2,035 | -4.9 | 59 | -9.2 | 567 | -11.3 | 1,371 | -1.4 | 289 | -14.5 |
| 28年度 | 3,445 | -7.4 | 1,349 | -3.3 | 1,862 | -8.5 | 57 | -3.4 | 512 | -9.7 | 1,259 | -8.2 | 233 | -19.4 |
| 29年度 | 3,202 | -7.1 | 1,295 | -4.0 | 1,688 | -9.3 | 55 | -3.5 | 436 | -14.8 | 1,168 | -7.2 | 219 | -6.0 |
| 30年度 | 2,983 | -6.8 | 1,204 | -7.0 | 1,597 | -5.4 | 58 | 5.5 | 400 | -8.3 | 1,115 | -4.5 | 182 | -16.9 |
| 30年 3月 | 3,737 | -7.7 | 1,618 | -2.9 | 1,813 | -8.9 | 49 | 8.9 | 473 | -12.2 | 1,249 | -9.3 | 306 | -21.7 |
| 4月 | 3,893 | -5.8 | 1,126 | 0.5 | 2,494 | -8.3 | 129 | -20.4 | 856 | -9.4 | 1,480 | -5.7 | 273 | -6.8 |
| 5月 | 3,285 | -9.0 | 1,173 | -10.5 | 1,871 | -8.8 | 71 | 22.4 | 499 | -11.7 | 1,265 | -8.5 | 241 | -2.8 |
| 6月 | 3,250 | -3.5 | 1,282 | -1.7 | 1,749 | -3.2 | 38 | -7.3 | 457 | -1.5 | 1,224 | -3.6 | 219 | -15.4 |
| 7月 | 2,991 | -3.9 | 1,151 | -2.0 | 1,641 | -4.6 | 39 | 21.9 | 420 | -16.3 | 1,147 | -0.3 | 199 | -8.7 |
| 8月 | 3,252 | -5.5 | 1,335 | -0.7 | 1,663 | -11.4 | 52 | -23.5 | 406 | -10.6 | 1,177 | -11.1 | 254 | 15.5 |
| 9月 | 3,197 | -8.3 | 1,258 | -9.0 | 1,729 | -7.6 | 50 | 6.4 | 399 | -11.7 | 1,248 | -7.1 | 210 | -10.3 |
| 10月 | 3,008 | -7.4 | 1,129 | 0.2 | 1,680 | -12.0 | 56 | 0.0 | 408 | -22.4 | 1,186 | -8.5 | 199 | -6.1 |
| 11月 | 2,665 | -9.5 | 1,072 | -7.3 | 1,396 | -12.3 | 43 | 16.2 | 309 | -24.3 | 1,023 | -8.6 | 197 | -1.0 |
| 12月 | 2,320 | -8.8 | 1,051 | -2.2 | 1,148 | -12.6 | 33 | 13.8 | 286 | -25.1 | 810 | -8.5 | 121 | -21.4 |
| 30年 1月 | 3,572 | -1.4 | 1,644 | 6.1 | 1,746 | -5.5 | 54 | 3.8 | 434 | -15.6 | 1,217 | -1.5 | 182 | -18.4 |
| 2月 | 3,529 | -13.7 | 1,784 | -12.2 | 1,525 | -16.5 | 49 | -2.0 | 363 | -21.1 | 1,088 | -15.2 | 220 | -5.2 |
| 3月 | 3,460 | -7.4 | 1,539 | -4.9 | 1,614 | -11.0 | 44 | -10.2 | 394 | -16.7 | 1,148 | -8.1 | 307 | 0.3 |
| 4月 | 3,717 | -4.5 | 1,071 | -4.9 | 2,393 | -4.0 | 124 | -3.9 | 846 | -1.2 | 1,392 | -5.9 | 253 | -7.3 |
| 5月 | 3,200 | -2.6 | 1,212 | 3.3 | 1,816 | -2.9 | 70 | -1.4 | 497 | -0.4 | 1,225 | -3.2 | 172 | -28.6 |
| 6月 | 2,807 | -13.6 | 1,158 | -9.7 | 1,481 | -15.3 | 44 | 15.8 | 338 | -26.0 | 1,069 | -12.7 | 168 | -23.3 |
| 7月 | 2,757 | -7.8 | 1,112 | -3.4 | 1,488 | -9.3 | 63 | 61.5 | 333 | -20.7 | 1,072 | -6.5 | 157 | -21.1 |
| 8月 | 2,948 | -9.3 | 1,226 | -8.2 | 1,538 | -7.5 | 48 | -7.7 | 347 | -14.5 | 1,128 | -4.2 | 184 | -27.6 |
| 9月 | 2,635 | -17.6 | 1,025 | -18.5 | 1,433 | -17.1 | 47 | -6.0 | 314 | -21.3 | 1,058 | -15.2 | 177 | -15.7 |
| 10月 | 3,195 | 6.2 | 1,197 | 6.0 | 1,814 | 8.0 | 71 | 26.8 | 429 | 5.1 | 1,287 | 8.5 | 184 | -7.5 |
| 11月 | 2,643 | -0.8 | 1,076 | 0.4 | 1,404 | 0.6 | 35 | -18.6 | 335 | 8.4 | 1,008 | -1.5 | 163 | -17.3 |
| 12月 | 2,175 | -6.3 | 915 | -12.9 | 1,138 | -0.9 | 32 | -3.0 | 281 | -1.7 | 800 | -1.2 | 122 | 0.8 |
| 31年 1月 | 3,263 | -8.7 | 1,401 | -14.8 | 1,682 | -3.7 | 53 | -1.9 | 396 | -8.8 | 1,203 | -1.2 | 180 | -1.1 |
| 2月 | 3,341 | -5.3 | 1,618 | -9.3 | 1,509 | -1.0 | 60 | 22.4 | 335 | -7.7 | 1,085 | -0.3 | 214 | -2.7 |
| 3月 | 3,117 | -9.9 | 1,432 | -7.0 | 1,471 | -8.9 | 46 | 4.5 | 352 | -10.7 | 1,054 | -8.2 | 214 | -30.3 |

| | | | | | | | | | | | | | | |
|-------------|-----|-------|-----|-------|-----|-------|----|-------|----|-------|-----|-------|----|-------|
| 大津所 | 665 | -10.0 | 286 | -16.9 | 317 | -1.9 | 8 | -42.9 | 81 | 17.4 | 224 | -3.4 | 62 | -13.9 |
| 高島出張所 | 92 | -14.0 | 38 | -28.3 | 38 | -5.0 | 0 | | 7 | 0.0 | 30 | 0.0 | 16 | 14.3 |
| 長浜所 | 335 | -8.5 | 168 | -0.6 | 152 | -5.0 | 7 | | 24 | -14.3 | 118 | -7.1 | 15 | -59.5 |
| 彦根所 | 398 | -10.4 | 213 | 0.5 | 153 | -19.9 | 4 | -20.0 | 30 | -30.2 | 117 | -16.4 | 32 | -22.0 |
| 東近江所 | 484 | -17.3 | 201 | -23.9 | 263 | -6.4 | 18 | 157.1 | 54 | -29.9 | 185 | -4.6 | 20 | -50.0 |
| うちハローワークプラザ | 104 | -28.3 | 45 | -34.8 | 58 | -13.4 | 4 | 100.0 | 14 | -33.3 | 39 | -9.3 | 1 | -88.9 |
| 甲賀所 | 362 | -6.9 | 180 | 7.8 | 167 | -15.7 | 1 | -83.3 | 57 | -3.4 | 109 | -16.2 | 15 | -37.5 |
| 草津所 | 781 | -5.9 | 346 | 4.8 | 381 | -9.5 | 8 | -11.1 | 99 | -10.8 | 271 | -8.1 | 54 | -31.6 |
| うち学生相談コーナー | 141 | 8.5 | 68 | 54.5 | 50 | -20.6 | 0 | | 9 | -25.0 | 41 | -19.6 | 23 | 0.0 |

安定所別有効求人・

| 項目 年度月別 | 有効求人 数 | | | | | | | | 有効求職者 数 | | | | |
|------------|--------|-------|-------|-------|-------|-------|-------|--------|---------|-------|-------|-------|-------|
| | 大津 | 高島 | 長浜 | 彦根 | 東近江 | 甲賀 | 草津 | 滋賀県 | 大津 | 高島 | 長浜 | 彦根 | |
| 26年度 | 4,045 | 778 | 2,789 | 3,686 | 3,643 | 2,760 | 5,475 | 23,176 | 5,089 | 896 | 2,497 | 2,985 | |
| 27年度 | 4,621 | 661 | 2,750 | 4,157 | 4,000 | 2,663 | 5,549 | 24,401 | 4,873 | 786 | 2,395 | 2,906 | |
| 28年度 | 4,876 | 719 | 2,754 | 4,422 | 4,238 | 2,954 | 5,957 | 25,919 | 4,749 | 787 | 2,304 | 2,628 | |
| 29年度 | 4,989 | 722 | 2,780 | 4,904 | 4,358 | 3,183 | 6,335 | 27,272 | 4,600 | 722 | 2,043 | 2,476 | |
| 30年度 | 5,198 | 734 | 2,741 | 4,940 | 4,253 | 3,190 | 6,438 | 27,493 | 4,467 | 729 | 2,075 | 2,482 | |
| 30年 | 3月 | 5,563 | 859 | 2,908 | 5,036 | 4,831 | 3,314 | 7,172 | 29,683 | 5,240 | 879 | 2,367 | 2,874 |
| | 4月 | 5,064 | 665 | 2,689 | 4,643 | 4,196 | 3,076 | 6,016 | 26,349 | 5,326 | 841 | 2,398 | 2,825 |
| | 5月 | 5,007 | 667 | 2,638 | 4,669 | 4,000 | 2,881 | 5,829 | 25,691 | 5,031 | 748 | 2,261 | 2,750 |
| | 6月 | 5,107 | 729 | 2,701 | 4,701 | 4,079 | 2,970 | 5,841 | 26,128 | 4,849 | 725 | 2,149 | 2,617 |
| | 7月 | 4,881 | 706 | 2,504 | 4,416 | 4,047 | 2,993 | 5,685 | 25,232 | 4,625 | 684 | 2,083 | 2,470 |
| | 8月 | 4,723 | 711 | 2,738 | 4,435 | 4,125 | 3,082 | 5,696 | 25,510 | 4,634 | 692 | 2,016 | 2,426 |
| | 9月 | 4,733 | 735 | 2,856 | 4,521 | 4,329 | 3,122 | 6,062 | 26,358 | 4,711 | 722 | 2,006 | 2,490 |
| | 10月 | 4,814 | 782 | 3,024 | 4,610 | 4,386 | 3,222 | 6,094 | 26,932 | 4,684 | 758 | 2,017 | 2,503 |
| | 11月 | 4,921 | 705 | 2,915 | 4,915 | 4,319 | 3,101 | 6,237 | 27,113 | 4,151 | 730 | 1,894 | 2,347 |
| | 12月 | 4,764 | 675 | 2,606 | 5,192 | 4,072 | 3,190 | 6,339 | 26,838 | 3,843 | 663 | 1,766 | 2,119 |
| | 1月 | 4,750 | 669 | 2,659 | 5,156 | 4,769 | 3,623 | 6,994 | 28,620 | 4,050 | 617 | 1,818 | 2,149 |
| | 2月 | 5,560 | 779 | 2,931 | 5,613 | 4,992 | 3,659 | 7,692 | 31,226 | 4,483 | 721 | 1,970 | 2,369 |
| 3月 | 5,549 | 840 | 3,104 | 5,976 | 4,981 | 3,278 | 7,540 | 31,268 | 4,807 | 766 | 2,135 | 2,651 | |
| 4月 | 4,976 | 722 | 2,762 | 5,208 | 4,328 | 3,123 | 6,378 | 27,497 | 4,981 | 764 | 2,209 | 2,639 | |
| 5月 | 5,039 | 705 | 2,657 | 5,080 | 4,105 | 3,186 | 6,150 | 26,922 | 4,793 | 684 | 2,219 | 2,663 | |
| 6月 | 5,069 | 625 | 2,570 | 5,207 | 3,765 | 3,223 | 6,086 | 26,545 | 4,615 | 655 | 2,138 | 2,473 | |
| 7月 | 4,816 | 630 | 2,628 | 5,117 | 3,811 | 2,976 | 5,961 | 25,939 | 4,358 | 630 | 2,081 | 2,375 | |
| 8月 | 4,587 | 625 | 2,607 | 5,097 | 3,857 | 3,022 | 5,905 | 25,700 | 4,310 | 667 | 2,060 | 2,347 | |
| 9月 | 4,837 | 619 | 2,726 | 4,885 | 3,810 | 3,175 | 5,844 | 25,896 | 4,278 | 709 | 2,047 | 2,389 | |
| 10月 | 5,098 | 734 | 3,035 | 4,819 | 4,107 | 3,321 | 6,253 | 27,367 | 4,453 | 817 | 2,122 | 2,563 | |
| 11月 | 5,323 | 750 | 2,928 | 4,721 | 4,403 | 3,120 | 6,475 | 27,720 | 4,353 | 818 | 2,023 | 2,452 | |
| 12月 | 5,169 | 742 | 2,663 | 4,586 | 4,436 | 3,041 | 6,160 | 26,797 | 4,105 | 719 | 1,856 | 2,282 | |
| 31年 | 1月 | 5,601 | 813 | 2,699 | 4,663 | 4,835 | 3,431 | 6,891 | 28,933 | 4,123 | 665 | 1,928 | 2,326 |
| 2月 | 6,009 | 944 | 2,801 | 4,974 | 4,974 | 3,439 | 7,597 | 30,738 | 4,447 | 777 | 2,077 | 2,517 | |
| 3月 | 5,848 | 893 | 2,815 | 4,918 | 4,607 | 3,227 | 7,552 | 29,860 | 4,789 | 841 | 2,134 | 2,757 | |

有効求職状況

(パートを含む)

年度=月平均

| | | | | 有効求人倍率 (原数値) | | | | | | | | 年度月別 |
|-------|-------|-------|--------|--------------|------|------|------|------|------|------|------|--------|
| 東近江 | 甲賀 | 草津 | 滋賀県 | 大津 | 高島 | 長浜 | 彦根 | 東近江 | 甲賀 | 草津 | 滋賀県 | |
| 3,937 | 2,629 | 5,592 | 23,626 | 0.79 | 0.87 | 1.12 | 1.23 | 0.93 | 1.05 | 0.98 | 0.98 | 26年度 |
| 3,888 | 2,527 | 5,284 | 22,659 | 0.95 | 0.84 | 1.15 | 1.43 | 1.03 | 1.05 | 1.05 | 1.08 | 27年度 |
| 3,705 | 2,472 | 4,946 | 21,589 | 1.03 | 0.91 | 1.20 | 1.68 | 1.14 | 1.20 | 1.20 | 1.20 | 28年度 |
| 3,475 | 2,393 | 4,865 | 20,573 | 1.08 | 1.00 | 1.36 | 1.98 | 1.25 | 1.33 | 1.30 | 1.33 | 29年度 |
| 3,249 | 2,399 | 4,520 | 19,920 | 1.16 | 1.01 | 1.32 | 1.99 | 1.31 | 1.33 | 1.42 | 1.38 | 30年度 |
| 3,918 | 2,527 | 5,283 | 23,088 | 1.06 | 0.98 | 1.23 | 1.75 | 1.23 | 1.31 | 1.36 | 1.29 | 30年 3月 |
| 3,972 | 2,576 | 5,427 | 23,365 | 0.95 | 0.79 | 1.12 | 1.64 | 1.06 | 1.19 | 1.11 | 1.13 | 4月 |
| 3,899 | 2,490 | 5,266 | 22,445 | 1.00 | 0.89 | 1.17 | 1.70 | 1.03 | 1.16 | 1.11 | 1.14 | 5月 |
| 3,794 | 2,460 | 5,153 | 21,747 | 1.05 | 1.01 | 1.26 | 1.80 | 1.08 | 1.21 | 1.13 | 1.20 | 6月 |
| 3,563 | 2,398 | 4,889 | 20,712 | 1.06 | 1.03 | 1.20 | 1.79 | 1.14 | 1.25 | 1.16 | 1.22 | 7月 |
| 3,405 | 2,409 | 4,845 | 20,427 | 1.02 | 1.03 | 1.36 | 1.83 | 1.21 | 1.28 | 1.18 | 1.25 | 8月 |
| 3,445 | 2,465 | 4,824 | 20,663 | 1.00 | 1.02 | 1.42 | 1.82 | 1.26 | 1.27 | 1.26 | 1.28 | 9月 |
| 3,383 | 2,312 | 4,820 | 20,477 | 1.03 | 1.03 | 1.50 | 1.84 | 1.30 | 1.39 | 1.26 | 1.32 | 10月 |
| 3,220 | 2,235 | 4,619 | 19,196 | 1.19 | 0.97 | 1.54 | 2.09 | 1.34 | 1.39 | 1.35 | 1.41 | 11月 |
| 2,960 | 2,093 | 4,273 | 17,717 | 1.24 | 1.02 | 1.48 | 2.45 | 1.38 | 1.52 | 1.48 | 1.51 | 12月 |
| 3,093 | 2,335 | 4,384 | 18,446 | 1.17 | 1.08 | 1.46 | 2.40 | 1.54 | 1.55 | 1.60 | 1.55 | 30年 1月 |
| 3,394 | 2,413 | 4,803 | 20,153 | 1.24 | 1.08 | 1.49 | 2.37 | 1.47 | 1.52 | 1.60 | 1.55 | 2月 |
| 3,570 | 2,526 | 5,075 | 21,530 | 1.15 | 1.10 | 1.45 | 2.25 | 1.40 | 1.30 | 1.49 | 1.45 | 3月 |
| 3,749 | 2,569 | 5,192 | 22,103 | 1.00 | 0.95 | 1.25 | 1.97 | 1.15 | 1.22 | 1.23 | 1.24 | 4月 |
| 3,647 | 2,548 | 5,124 | 21,678 | 1.05 | 1.03 | 1.20 | 1.91 | 1.13 | 1.25 | 1.20 | 1.24 | 5月 |
| 3,550 | 2,447 | 4,879 | 20,757 | 1.10 | 0.95 | 1.20 | 2.11 | 1.06 | 1.32 | 1.25 | 1.28 | 6月 |
| 3,208 | 2,388 | 4,405 | 19,445 | 1.11 | 1.00 | 1.26 | 2.15 | 1.19 | 1.25 | 1.35 | 1.33 | 7月 |
| 3,143 | 2,295 | 4,318 | 19,140 | 1.06 | 0.94 | 1.27 | 2.17 | 1.23 | 1.32 | 1.37 | 1.34 | 8月 |
| 3,144 | 2,281 | 4,283 | 19,131 | 1.13 | 0.87 | 1.33 | 2.04 | 1.21 | 1.39 | 1.36 | 1.35 | 9月 |
| 3,288 | 2,363 | 4,476 | 20,082 | 1.14 | 0.90 | 1.43 | 1.88 | 1.25 | 1.41 | 1.40 | 1.36 | 10月 |
| 3,064 | 2,350 | 4,375 | 19,435 | 1.22 | 0.92 | 1.45 | 1.93 | 1.44 | 1.33 | 1.48 | 1.43 | 11月 |
| 2,857 | 2,236 | 4,030 | 18,085 | 1.26 | 1.03 | 1.43 | 2.01 | 1.55 | 1.36 | 1.53 | 1.48 | 12月 |
| 2,908 | 2,339 | 4,094 | 18,383 | 1.36 | 1.22 | 1.40 | 2.00 | 1.66 | 1.47 | 1.68 | 1.57 | 31年 1月 |
| 3,146 | 2,460 | 4,419 | 19,843 | 1.35 | 1.21 | 1.35 | 1.98 | 1.58 | 1.40 | 1.72 | 1.55 | 2月 |
| 3,279 | 2,508 | 4,650 | 20,958 | 1.22 | 1.06 | 1.32 | 1.78 | 1.41 | 1.29 | 1.62 | 1.42 | 3月 |

年 齢 別 常 用 職

| 項 目 年度月別 | 有 効 求 職 者 数 | | | | | | 有 効 求 人 数 | | | | | |
|-------------|-------------|-------|-------|-------|-------|-------|--------------------|------------------|------------------|------------------|------------------|------------------|
| | 年 齡 計 | 24歳 | 25～ | 35～ | 45～ | 55歳 | 年 齡 計 | 24歳 | 25～ | 35～ | 45～ | 55歳 |
| | | 以下 | 34歳 | 44歳 | 54歳 | 以上 | | 以下 | 34歳 | 44歳 | 54歳 | 以上 |
| 26年度 | 23,494 | 2,692 | 5,798 | 5,141 | 3,938 | 5,925 | 20,765 (20,765) | 4,509 (2,575) | 4,511 (5,603) | 3,818 (4,573) | 3,440 (3,184) | 4,487 (4,830) |
| 27年度 | 22,555 | 2,514 | 5,552 | 4,938 | 3,873 | 5,678 | 21,755 (21,755) | 4,682 (2,574) | 4,749 (5,793) | 4,041 (4,857) | 3,635 (3,448) | 4,648 (5,083) |
| 28年度 | 21,506 | 2,317 | 5,036 | 4,625 | 3,856 | 5,672 | 22,932 (22,932) | 4,950 (2,742) | 5,071 (5,989) | 4,265 (5,061) | 3,821 (3,756) | 4,825 (5,384) |
| 29年度 | 20,500 | 2,178 | 4,664 | 4,224 | 3,775 | 5,659 | 24,423 (24,423) | 5,239 (2,922) | 5,380 (6,239) | 4,584 (5,208) | 4,080 (4,131) | 5,140 (5,923) |
| 30年度 | 19,852 | 2,061 | 4,286 | 3,963 | 3,696 | 5,846 | 24,546 (24,546) | 5,277 (2,950) | 5,458 (6,084) | 4,685 (5,170) | 4,130 (4,232) | 4,996 (6,110) |
| 3月 | 23,003 | 2,410 | 5,221 | 4,898 | 4,288 | 6,186 | 26,680 (26,680) | 5,690 (3,097) | 5,822 (6,719) | 4,964 (5,850) | 4,476 (4,619) | 5,728 (6,395) |
| 4月 | 23,272 | 2,517 | 5,125 | 4,838 | 4,179 | 6,613 | 23,815 (23,815) | 5,110 (2,909) | 5,225 (5,894) | 4,457 (5,138) | 3,988 (3,935) | 5,035 (5,939) |
| 5月 | 22,359 | 2,440 | 5,049 | 4,627 | 3,933 | 6,310 | 23,193 (23,193) | 5,033 (2,887) | 5,146 (5,940) | 4,334 (4,962) | 3,855 (3,737) | 4,825 (5,667) |
| 6月 | 21,671 | 2,286 | 4,892 | 4,531 | 3,884 | 6,078 | 23,371 (23,371) | 5,045 (2,829) | 5,193 (6,012) | 4,377 (5,070) | 3,899 (3,830) | 4,857 (5,630) |
| 7月 | 20,635 | 2,244 | 4,723 | 4,225 | 3,795 | 5,648 | 22,504 (22,504) | 4,866 (2,768) | 5,003 (5,807) | 4,220 (4,747) | 3,744 (3,791) | 4,671 (5,391) |
| 8月 | 20,357 | 2,203 | 4,767 | 4,096 | 3,801 | 5,490 | 22,744 (22,744) | 4,941 (2,785) | 5,068 (5,995) | 4,265 (4,707) | 3,762 (3,856) | 4,708 (5,401) |
| 9月 | 20,589 | 2,213 | 4,852 | 4,233 | 3,835 | 5,456 | 23,817 (23,817) | 5,167 (2,895) | 5,286 (6,302) | 4,471 (5,044) | 3,950 (4,048) | 4,943 (5,528) |
| 10月 | 20,399 | 2,152 | 4,748 | 4,177 | 3,831 | 5,491 | 24,077 (24,077) | 5,215 (2,893) | 5,349 (6,329) | 4,520 (5,097) | 4,001 (4,115) | 4,992 (5,643) |
| 11月 | 19,131 | 2,050 | 4,454 | 3,928 | 3,523 | 5,176 | 24,001 (24,001) | 5,191 (2,947) | 5,313 (6,318) | 4,501 (5,094) | 3,991 (4,019) | 5,005 (5,623) |
| 12月 | 17,654 | 1,879 | 4,076 | 3,582 | 3,303 | 4,814 | 23,484 (23,484) | 5,053 (2,851) | 5,205 (6,141) | 4,417 (4,936) | 3,917 (3,998) | 4,892 (5,558) |
| 30年 1月 | 18,393 | 1,903 | 4,189 | 3,830 | 3,426 | 5,045 | 25,505 (25,505) | 5,417 (2,958) | 5,578 (6,491) | 4,784 (5,487) | 4,271 (4,349) | 5,455 (6,220) |
| 2月 | 20,082 | 2,042 | 4,420 | 4,195 | 3,766 | 5,659 | 28,205 (28,205) | 5,902 (3,152) | 6,085 (6,850) | 5,304 (6,114) | 4,770 (4,908) | 6,144 (7,181) |
| 3月 | 21,455 | 2,210 | 4,676 | 4,424 | 4,022 | 6,123 | 28,356 (28,356) | 5,927 (3,187) | 6,112 (6,785) | 5,358 (6,101) | 4,808 (4,988) | 6,151 (7,295) |
| 4月 | 22,024 | 2,281 | 4,684 | 4,297 | 4,075 | 6,687 | 24,968 (24,968) | 5,327 (2,952) | 5,493 (6,045) | 4,750 (5,137) | 4,213 (4,324) | 5,185 (6,510) |
| 5月 | 21,606 | 2,297 | 4,548 | 4,231 | 3,959 | 6,571 | 24,276 (24,276) | 5,224 (2,995) | 5,404 (5,891) | 4,627 (5,037) | 4,076 (4,137) | 4,945 (6,216) |
| 6月 | 20,688 | 2,143 | 4,382 | 4,031 | 3,814 | 6,318 | 23,644 (23,644) | 5,143 (2,906) | 5,321 (5,862) | 4,499 (4,877) | 3,943 (4,009) | 4,738 (5,990) |
| 7月 | 19,372 | 2,038 | 4,226 | 3,829 | 3,639 | 5,640 | 23,231 (23,231) | 5,034 (2,824) | 5,221 (5,824) | 4,420 (4,817) | 3,868 (3,979) | 4,688 (5,787) |
| 8月 | 19,070 | 2,018 | 4,184 | 3,833 | 3,528 | 5,507 | 23,268 (23,268) | 5,057 (2,854) | 5,247 (5,879) | 4,437 (4,904) | 3,865 (3,915) | 4,662 (5,716) |
| 9月 | 19,057 | 1,998 | 4,217 | 3,901 | 3,475 | 5,466 | 23,352 (23,352) | 5,033 (2,827) | 5,227 (5,923) | 4,445 (5,016) | 3,908 (3,888) | 4,739 (5,698) |
| 10月 | 20,013 | 2,069 | 4,441 | 4,108 | 3,632 | 5,763 | 24,508 (24,508) | 5,289 (2,932) | 5,473 (6,234) | 4,672 (5,290) | 4,116 (4,086) | 4,958 (5,966) |
| 11月 | 19,365 | 2,011 | 4,273 | 3,968 | 3,575 | 5,538 | 24,653 (24,653) | 5,307 (2,973) | 5,478 (6,231) | 4,702 (5,302) | 4,155 (4,210) | 5,011 (5,937) |
| 12月 | 18,027 | 1,884 | 3,925 | 3,632 | 3,424 | 5,162 | 23,577 (23,577) | 5,069 (2,867) | 5,241 (5,894) | 4,503 (5,004) | 3,981 (4,149) | 4,783 (5,663) |
| 31年 1月 | 18,326 | 1,901 | 3,993 | 3,679 | 3,494 | 5,259 | 25,426 (25,426) | 5,464 (3,067) | 5,647 (6,358) | 4,860 (5,380) | 4,297 (4,492) | 5,158 (6,129) |
| 2月 | 19,781 | 1,977 | 4,216 | 3,947 | 3,756 | 5,885 | 27,106 (27,106) | 5,745 (3,112) | 5,925 (6,577) | 5,195 (5,720) | 4,626 (4,846) | 5,615 (6,851) |
| 3月 | 20,893 | 2,118 | 4,339 | 4,101 | 3,978 | 6,357 | 26,549 (26,549) | 5,632 (3,096) | 5,822 (6,296) | 5,108 (5,550) | 4,514 (4,754) | 5,473 (6,853) |

*有効求人人数、有効求人倍率の上段は「求人人数均等配分方式」、下段（ ）は「就職機会積み上げ方式」。

業 紹 介 状 況

(パートを含む)

年度=月平均

| 就 職 件 数 | | | | | | 有 効 求 人 倍 率 | | | | | | 年度月別 |
|---------|-----|-----|-----|-----|-----|----------------|----------------|----------------|----------------|----------------|----------------|--------|
| 年齢計 | 24歳 | 25～ | 35～ | 45～ | 55歳 | 年齢計 | 24歳 | 25～ | 35～ | 45～ | 55歳 | |
| | 以下 | 34歳 | 44歳 | 54歳 | 以上 | | 以下 | 34歳 | 44歳 | 54歳 | 以上 | |
| 1,863 | 248 | 455 | 466 | 335 | 359 | 0.88 (0.88) | 1.67 (0.96) | 0.78 (0.97) | 0.74 (0.89) | 0.87 (0.81) | 0.76 (0.82) | 26年度 |
| 1,838 | 233 | 440 | 452 | 350 | 363 | 0.96 (0.96) | 1.86 (1.02) | 0.86 (1.04) | 0.82 (0.98) | 0.94 (0.89) | 0.82 (0.90) | 27年度 |
| 1,795 | 217 | 408 | 445 | 348 | 377 | 1.07 (1.07) | 2.14 (1.18) | 1.01 (1.19) | 0.92 (1.09) | 0.99 (0.97) | 0.85 (0.95) | 28年度 |
| 1,740 | 199 | 382 | 416 | 357 | 386 | 1.19 (1.19) | 2.41 (1.34) | 1.15 (1.34) | 1.09 (1.23) | 1.08 (1.09) | 0.91 (1.05) | 29年度 |
| 1,640 | 178 | 340 | 365 | 353 | 404 | 1.24 (1.24) | 2.56 (1.43) | 1.27 (1.42) | 1.18 (1.30) | 1.12 (1.15) | 0.85 (1.05) | 30年度 |
| 2,862 | 272 | 612 | 647 | 595 | 736 | 1.16 (1.16) | 2.36 (1.29) | 1.12 (1.29) | 1.01 (1.19) | 1.04 (1.08) | 0.93 (1.03) | 3月 |
| 2,160 | 292 | 476 | 497 | 406 | 489 | 1.02 (1.02) | 2.03 (1.16) | 1.02 (1.15) | 0.92 (1.06) | 0.95 (0.94) | 0.76 (0.90) | 4月 |
| 1,904 | 252 | 417 | 482 | 353 | 400 | 1.04 (1.04) | 2.06 (1.18) | 1.02 (1.18) | 0.94 (1.07) | 0.98 (0.95) | 0.76 (0.90) | 5月 |
| 1,850 | 212 | 448 | 450 | 377 | 363 | 1.08 (1.08) | 2.21 (1.24) | 1.06 (1.23) | 0.97 (1.12) | 1.00 (0.99) | 0.80 (0.93) | 6月 |
| 1,539 | 178 | 359 | 376 | 307 | 319 | 1.09 (1.09) | 2.17 (1.23) | 1.06 (1.23) | 1.00 (1.12) | 0.99 (1.00) | 0.83 (0.95) | 7月 |
| 1,418 | 175 | 355 | 324 | 288 | 276 | 1.12 (1.12) | 2.24 (1.26) | 1.06 (1.26) | 1.04 (1.15) | 0.99 (1.01) | 0.86 (0.98) | 8月 |
| 1,801 | 211 | 386 | 461 | 374 | 369 | 1.16 (1.16) | 2.33 (1.31) | 1.09 (1.30) | 1.06 (1.19) | 1.03 (1.06) | 0.91 (1.01) | 9月 |
| 1,713 | 192 | 375 | 393 | 364 | 389 | 1.18 (1.18) | 2.42 (1.34) | 1.13 (1.33) | 1.08 (1.22) | 1.04 (1.07) | 0.91 (1.03) | 10月 |
| 1,533 | 191 | 359 | 333 | 311 | 339 | 1.25 (1.25) | 2.53 (1.44) | 1.19 (1.42) | 1.15 (1.30) | 1.13 (1.14) | 0.97 (1.09) | 11月 |
| 1,264 | 147 | 307 | 292 | 265 | 253 | 1.33 (1.33) | 2.69 (1.52) | 1.28 (1.51) | 1.23 (1.38) | 1.19 (1.21) | 1.02 (1.15) | 12月 |
| 1,240 | 145 | 273 | 289 | 278 | 255 | 1.39 (1.39) | 2.85 (1.55) | 1.33 (1.55) | 1.25 (1.43) | 1.25 (1.27) | 1.08 (1.23) | 30年 1月 |
| 1,741 | 173 | 333 | 429 | 396 | 410 | 1.40 (1.40) | 2.89 (1.54) | 1.38 (1.55) | 1.26 (1.46) | 1.27 (1.30) | 1.09 (1.27) | 2月 |
| 2,703 | 220 | 490 | 664 | 559 | 770 | 1.32 (1.32) | 2.68 (1.44) | 1.31 (1.45) | 1.21 (1.38) | 1.20 (1.24) | 1.00 (1.19) | 3月 |
| 2,003 | 250 | 431 | 399 | 430 | 493 | 1.13 (1.13) | 2.34 (1.29) | 1.17 (1.29) | 1.11 (1.20) | 1.03 (1.06) | 0.78 (0.97) | 4月 |
| 1,887 | 222 | 391 | 423 | 428 | 423 | 1.12 (1.12) | 2.27 (1.30) | 1.19 (1.30) | 1.09 (1.19) | 1.03 (1.04) | 0.75 (0.95) | 5月 |
| 1,694 | 194 | 364 | 374 | 368 | 394 | 1.14 (1.14) | 2.40 (1.36) | 1.21 (1.34) | 1.12 (1.21) | 1.03 (1.05) | 0.75 (0.95) | 6月 |
| 1,508 | 167 | 318 | 329 | 331 | 363 | 1.20 (1.20) | 2.47 (1.39) | 1.24 (1.38) | 1.15 (1.26) | 1.06 (1.09) | 0.83 (1.03) | 7月 |
| 1,384 | 159 | 297 | 327 | 293 | 308 | 1.22 (1.22) | 2.51 (1.41) | 1.25 (1.41) | 1.16 (1.28) | 1.10 (1.11) | 0.85 (1.04) | 8月 |
| 1,556 | 162 | 307 | 385 | 313 | 389 | 1.23 (1.23) | 2.52 (1.41) | 1.24 (1.40) | 1.14 (1.29) | 1.12 (1.12) | 0.87 (1.04) | 9月 |
| 1,680 | 160 | 355 | 403 | 384 | 378 | 1.22 (1.22) | 2.56 (1.42) | 1.23 (1.40) | 1.14 (1.29) | 1.13 (1.13) | 0.86 (1.04) | 10月 |
| 1,579 | 171 | 320 | 366 | 333 | 389 | 1.27 (1.27) | 2.64 (1.48) | 1.28 (1.46) | 1.18 (1.34) | 1.16 (1.18) | 0.90 (1.07) | 11月 |
| 1,330 | 150 | 292 | 270 | 287 | 331 | 1.31 (1.31) | 2.69 (1.52) | 1.34 (1.50) | 1.24 (1.38) | 1.16 (1.21) | 0.93 (1.10) | 12月 |
| 1,158 | 119 | 244 | 273 | 244 | 278 | 1.39 (1.39) | 2.87 (1.61) | 1.41 (1.59) | 1.32 (1.46) | 1.23 (1.29) | 0.98 (1.17) | 31年 1月 |
| 1,576 | 159 | 315 | 357 | 337 | 408 | 1.37 (1.37) | 2.91 (1.57) | 1.41 (1.56) | 1.32 (1.45) | 1.23 (1.29) | 0.95 (1.16) | 2月 |
| 2,312 | 217 | 440 | 473 | 492 | 690 | 1.27 (1.27) | 2.66 (1.46) | 1.34 (1.45) | 1.25 (1.35) | 1.13 (1.20) | 0.86 (1.08) | 3月 |

中高年齢者求職

| 項目 年度月別 | 新規求職申込件数 | | | | | 有効求職者数 | | | | |
|------------|-----------|-------|---------------------|------|------------|-----------|------|---------------------|------|------------|
| | (1) 45歳以上 | | (2) (1)のうち 55歳以上 | | 中高比 (%) | (1) 45歳以上 | | (2) (1)のうち 55歳以上 | | 中高比 (%) |
| | | 前年比 | | 前年比 | | | 前年比 | | 前年比 | |
| 26年度 | 2,315 | -5.2 | 1,365 | -2.8 | 39.1 | 9,930 | -9.3 | 5,974 | -7.5 | 42.0 |
| 27年度 | 2,275 | -1.7 | 1,322 | -3.2 | 39.9 | 9,605 | -3.3 | 5,718 | -4.3 | 42.4 |
| 28年度 | 2,241 | -1.5 | 1,307 | -1.1 | 41.6 | 9,562 | -0.4 | 5,693 | -0.4 | 44.3 |
| 29年度 | 2,217 | -1.1 | 1,304 | -0.2 | 43.7 | 9,467 | -1.0 | 5,678 | -0.3 | 46.0 |
| 30年度 | 2,245 | 1.3 | 1,350 | 3.5 | 46.4 | 9,572 | 1.1 | 5,863 | 3.3 | 48.1 |
| 30年 3月 | 2,614 | -1.6 | 1,535 | -0.9 | 43.3 | 10,512 | 1.8 | 6,209 | 2.7 | 45.5 |
| 4月 | 3,079 | -3.3 | 2,020 | -0.1 | 46.4 | 10,832 | 1.0 | 6,635 | 2.2 | 46.4 |
| 5月 | 2,217 | 0.4 | 1,302 | 1.5 | 41.9 | 10,282 | 0.2 | 6,329 | 1.3 | 45.8 |
| 6月 | 2,098 | -0.8 | 1,160 | -5.2 | 42.1 | 9,999 | -0.1 | 6,097 | 0.6 | 46.0 |
| 7月 | 1,954 | 0.6 | 1,133 | 0.8 | 42.7 | 9,480 | 0.5 | 5,667 | 1.7 | 45.8 |
| 8月 | 2,037 | 0.2 | 1,115 | -3.2 | 41.9 | 9,324 | -0.3 | 5,510 | -0.4 | 45.6 |
| 9月 | 2,074 | -1.7 | 1,168 | -3.0 | 40.4 | 9,328 | -0.5 | 5,474 | -1.3 | 45.1 |
| 10月 | 2,149 | 3.1 | 1,250 | 1.4 | 44.6 | 9,361 | 0.2 | 5,511 | -0.8 | 45.7 |
| 11月 | 1,728 | 0.9 | 1,024 | 7.2 | 41.6 | 8,731 | -2.5 | 5,195 | -2.2 | 45.5 |
| 12月 | 1,541 | -4.8 | 877 | -5.4 | 43.3 | 8,144 | -2.8 | 4,832 | -2.7 | 46.0 |
| 1月 | 2,392 | 4.5 | 1,434 | 7.3 | 43.7 | 8,488 | -1.4 | 5,056 | -0.7 | 46.0 |
| 2月 | 2,744 | -8.0 | 1,626 | -3.4 | 47.6 | 9,454 | -3.3 | 5,677 | -0.9 | 46.9 |
| 3月 | 2,593 | -0.8 | 1,542 | 0.5 | 46.2 | 10,181 | -3.1 | 6,148 | -1.0 | 47.3 |
| 4月 | 3,354 | 8.9 | 2,231 | 10.4 | 51.0 | 10,798 | -0.3 | 6,713 | 1.2 | 48.9 |
| 5月 | 2,414 | 8.9 | 1,404 | 7.8 | 45.4 | 10,565 | 2.8 | 6,592 | 4.2 | 48.7 |
| 6月 | 2,055 | -2.0 | 1,195 | 3.0 | 46.0 | 10,164 | 1.7 | 6,334 | 3.9 | 49.0 |
| 7月 | 1,837 | -6.0 | 1,091 | -3.7 | 43.6 | 9,311 | -1.8 | 5,655 | -0.2 | 47.9 |
| 8月 | 1,990 | -2.3 | 1,164 | 4.4 | 44.0 | 9,061 | -2.8 | 5,519 | 0.2 | 47.3 |
| 9月 | 1,834 | -11.6 | 1,068 | -8.6 | 42.6 | 8,970 | -3.8 | 5,484 | 0.2 | 46.9 |
| 10月 | 2,400 | 11.7 | 1,462 | 17.0 | 45.2 | 9,425 | 0.7 | 5,780 | 4.9 | 46.9 |
| 11月 | 1,926 | 11.5 | 1,084 | 5.9 | 46.1 | 9,147 | 4.8 | 5,557 | 7.0 | 47.1 |
| 12月 | 1,505 | -2.3 | 855 | -2.5 | 45.8 | 8,617 | 5.8 | 5,179 | 7.2 | 47.6 |
| 31年 1月 | 2,392 | 0.0 | 1,417 | -1.2 | 45.9 | 8,779 | 3.4 | 5,273 | 4.3 | 47.8 |
| 2月 | 2,707 | -1.3 | 1,700 | 4.6 | 49.3 | 9,667 | 2.3 | 5,898 | 3.9 | 48.7 |
| 3月 | 2,521 | -2.8 | 1,525 | -1.1 | 49.2 | 10,364 | 1.8 | 6,369 | 3.6 | 49.5 |

| | | | | | | | | | | |
|-------------|-----|-------|-----|-------|------|-------|------|-------|-------|------|
| 大津所 | 610 | -2.6 | 355 | -8.3 | 55.2 | 2,568 | 6.2 | 1,494 | 2.8 | 53.6 |
| 高島出張所 | 104 | 31.6 | 67 | 15.5 | 56.2 | 447 | 12.0 | 289 | 9.5 | 53.2 |
| 長浜所 | 270 | 0.4 | 153 | 1.3 | 49.2 | 1,039 | 3.1 | 635 | 3.8 | 48.7 |
| 彦根所 | 364 | 0.0 | 241 | 18.1 | 50.5 | 1,325 | 7.1 | 858 | 14.1 | 48.1 |
| 東近江所 | 414 | 1.7 | 272 | 3.4 | 50.8 | 1,673 | -0.6 | 1,111 | 3.6 | 51.0 |
| うちハローワークプラザ | 97 | -4.9 | 67 | 3.1 | 57.1 | 319 | -4.2 | 213 | 0.5 | 57.7 |
| 甲賀所 | 257 | -7.9 | 154 | -13.5 | 48.9 | 1,255 | 2.8 | 782 | 2.8 | 50.0 |
| 草津所 | 502 | -11.8 | 283 | -6.0 | 41.0 | 2,057 | -7.1 | 1,200 | -2.8 | 44.2 |
| うち学生相談コーナー | 2 | | 0 | | 1.3 | 6 | 0.0 | 1 | -50.0 | 1.5 |

就 職 状 況

(パートを含む) 年度=月平均 前年比=%

| 紹 介 件 数 | | | | | 就 職 件 数 | | | | | 年度月別 |
|-----------|-------|---------------------|-------|------------|-----------|------|---------------------|------|------------|--------|
| (1) 45歳以上 | | (2) (1)のうち 55歳以上 | | 中高比 (%) | (1) 45歳以上 | | (2) (1)のうち 55歳以上 | | 中高比 (%) | |
| | 前年比 | | 前年比 | | | 前年比 | | 前年比 | | |
| 3,409 | -12.8 | 1,742 | -9.3 | 39.7 | 803 | -7.1 | 418 | -4.8 | 38.3 | 26年度 |
| 3,278 | -3.8 | 1,696 | -2.6 | 41.3 | 813 | 1.2 | 415 | -0.7 | 39.6 | 27年度 |
| 3,139 | -4.2 | 1,628 | -4.0 | 43.4 | 837 | 3.0 | 442 | 6.5 | 41.6 | 28年度 |
| 3,026 | -3.6 | 1,629 | 0.1 | 46.1 | 842 | 0.6 | 443 | 0.2 | 43.6 | 29年度 |
| 2,896 | -4.3 | 1,577 | -3.2 | 48.9 | 863 | 2.5 | 469 | 5.9 | 47.3 | 30年度 |
| 4,428 | -4.4 | 2,513 | -2.0 | 47.3 | 1,495 | 10.7 | 826 | 11.8 | 47.5 | 30年 3月 |
| 3,152 | -9.8 | 1,662 | -4.2 | 43.5 | 992 | 3.7 | 538 | 10.0 | 42.0 | 4月 |
| 2,975 | -2.1 | 1,575 | 3.3 | 43.1 | 836 | -2.3 | 440 | -1.3 | 40.2 | 5月 |
| 3,176 | 3.4 | 1,722 | 18.4 | 46.7 | 842 | 4.1 | 423 | -5.2 | 41.2 | 6月 |
| 2,640 | -3.9 | 1,422 | 5.8 | 44.5 | 718 | -3.4 | 373 | -1.8 | 41.6 | 7月 |
| 2,560 | -1.0 | 1,310 | -1.5 | 43.4 | 678 | 5.4 | 343 | 0.9 | 41.7 | 8月 |
| 2,933 | -6.6 | 1,523 | -7.9 | 43.2 | 838 | 8.0 | 422 | 1.7 | 42.2 | 9月 |
| 2,753 | -3.8 | 1,409 | -5.4 | 45.5 | 844 | 6.2 | 442 | 2.1 | 45.0 | 10月 |
| 2,434 | -8.9 | 1,249 | -7.1 | 45.0 | 716 | -5.4 | 368 | -8.9 | 42.9 | 11月 |
| 1,915 | -7.8 | 1,028 | 4.0 | 43.7 | 638 | 2.2 | 326 | 3.8 | 43.5 | 12月 |
| 2,738 | 0.5 | 1,464 | 4.6 | 45.0 | 641 | 3.9 | 312 | 4.7 | 44.5 | 30年 1月 |
| 4,646 | -3.7 | 2,636 | -4.6 | 53.0 | 915 | -5.6 | 485 | -4.3 | 47.6 | 2月 |
| 4,392 | -0.8 | 2,542 | 1.2 | 51.2 | 1,451 | -2.9 | 848 | 2.7 | 49.3 | 3月 |
| 3,223 | 2.3 | 1,752 | 5.4 | 48.1 | 1,029 | 3.7 | 559 | 3.9 | 46.1 | 4月 |
| 2,899 | -2.6 | 1,480 | -6.0 | 46.2 | 958 | 14.6 | 481 | 9.3 | 46.3 | 5月 |
| 2,730 | -14.0 | 1,402 | -18.6 | 47.6 | 891 | 5.8 | 473 | 11.8 | 46.8 | 6月 |
| 2,320 | -12.1 | 1,198 | -15.8 | 45.3 | 786 | 9.5 | 418 | 12.1 | 47.1 | 7月 |
| 2,498 | -2.4 | 1,298 | -0.9 | 46.8 | 683 | 0.7 | 350 | 2.0 | 44.6 | 8月 |
| 2,620 | -10.7 | 1,371 | -10.0 | 47.7 | 791 | -5.6 | 435 | 3.1 | 46.6 | 9月 |
| 2,941 | 6.8 | 1,555 | 10.4 | 48.2 | 845 | 0.1 | 429 | -2.9 | 45.9 | 10月 |
| 2,676 | 9.9 | 1,445 | 15.7 | 48.4 | 808 | 12.8 | 446 | 21.2 | 46.7 | 11月 |
| 1,843 | -3.8 | 990 | -3.7 | 45.9 | 734 | 15.0 | 396 | 21.5 | 47.8 | 12月 |
| 2,647 | -3.3 | 1,417 | -3.2 | 47.2 | 612 | -4.5 | 340 | 9.0 | 45.9 | 31年 1月 |
| 4,394 | -5.4 | 2,696 | 2.3 | 55.5 | 868 | -5.1 | 492 | 1.4 | 48.8 | 2月 |
| 3,956 | -9.9 | 2,318 | -8.8 | 54.3 | 1,352 | -6.8 | 810 | -4.5 | 52.6 | 3月 |

| | | | | | | | | | | |
|-------|-------|-----|-------|------|-----|-------|-----|-------|------|-------------|
| 1,142 | -3.8 | 706 | -0.4 | 62.8 | 291 | -12.9 | 164 | -14.6 | 56.7 | 大 津 所 |
| 137 | -2.8 | 78 | -20.4 | 52.1 | 80 | 25.0 | 61 | 29.8 | 61.1 | 高 島 出 張 所 |
| 349 | -17.3 | 201 | -15.9 | 46.2 | 154 | -3.1 | 91 | -1.1 | 49.8 | 長 浜 所 |
| 642 | -2.1 | 403 | 1.3 | 57.1 | 192 | -21.6 | 125 | -15.5 | 49.1 | 彦 根 所 |
| 533 | -17.0 | 336 | -5.6 | 53.4 | 234 | 4.9 | 148 | 12.1 | 56.8 | 東 近 江 所 |
| 153 | -19.5 | 114 | -5.0 | 57.5 | 68 | 6.3 | 49 | 6.5 | 67.3 | うちハローワークプラザ |
| 289 | -23.9 | 160 | -19.2 | 45.1 | 129 | -8.5 | 77 | -4.9 | 52.0 | 甲 賀 所 |
| 864 | -10.4 | 434 | -20.2 | 51.3 | 272 | -4.6 | 144 | -7.7 | 47.9 | 草 津 所 |
| 10 | 233.3 | 1 | | 5.2 | 3 | 50.0 | 0 | | 6.7 | うち学生相談コーナー |

パートタイム職業紹介状況

年度=月平均 前年比=%

| 項目 年度月別 | 新規求職 申込件数 | | 月間有効 求職者数 | | 紹介件数 | | 就職件数 | | 新規求人数 | | 月間有効 求人数 | | 充足数 | | 有効求人 倍率 (原数値) |
|------------|--------------|-------|--------------|------|-------|-------|-------|-------|-------|-------|-------------|------|-------|-------|---------------------|
| | | 前年比 | | 前年比 | | 前年比 | | 前年比 | | 前年比 | | 前年比 | | 前年比 | |
| 26年度 | 2,036 | -4.4 | 8,340 | -4.6 | 2,686 | -15.0 | 857 | -11.3 | 3,933 | -0.1 | 10,345 | 1.4 | 814 | -10.6 | 1.24 |
| 27年度 | 1,973 | -3.1 | 8,102 | -2.9 | 2,461 | -8.4 | 834 | -2.7 | 4,269 | 8.5 | 11,442 | 10.6 | 784 | -3.7 | 1.41 |
| 28年度 | 1,929 | -2.2 | 7,991 | -1.4 | 2,384 | -3.1 | 858 | 2.9 | 4,318 | 1.1 | 11,791 | 3.1 | 800 | 2.0 | 1.48 |
| 29年度 | 1,863 | -3.4 | 7,849 | -1.8 | 2,274 | -4.6 | 841 | -2.0 | 4,509 | 4.4 | 12,276 | 4.1 | 781 | -2.4 | 1.56 |
| 30年度 | 1,844 | -1.0 | 7,900 | 0.6 | 2,139 | -5.9 | 812 | -3.4 | 4,431 | -1.7 | 12,293 | 0.1 | 752 | -3.7 | 1.56 |
| 30年 3月 | 2,285 | 4.4 | 8,621 | 1.9 | 3,302 | -0.7 | 1,419 | 11.4 | 4,785 | -1.4 | 13,351 | -1.8 | 1,381 | 13.3 | 1.55 |
| 4月 | 2,724 | 1.6 | 9,094 | 4.1 | 2,535 | -4.7 | 1,129 | 3.1 | 4,372 | 7.7 | 12,045 | -0.1 | 1,032 | 0.4 | 1.32 |
| 5月 | 2,007 | -1.5 | 8,778 | 2.4 | 2,478 | 0.9 | 924 | 2.2 | 4,047 | -0.1 | 11,792 | 3.7 | 862 | 1.5 | 1.34 |
| 6月 | 1,726 | -13.2 | 8,467 | -1.0 | 2,307 | -8.1 | 863 | -4.5 | 4,416 | -3.2 | 11,763 | 0.4 | 801 | -6.0 | 1.39 |
| 7月 | 1,583 | -0.1 | 7,880 | -1.4 | 1,959 | -3.2 | 716 | -10.8 | 3,937 | 6.6 | 11,308 | 1.3 | 670 | -8.8 | 1.44 |
| 8月 | 1,599 | -1.0 | 7,627 | -1.7 | 1,891 | -0.6 | 657 | -3.5 | 3,989 | 3.6 | 11,391 | 3.0 | 621 | 0.5 | 1.49 |
| 9月 | 1,928 | -2.9 | 7,777 | -1.4 | 2,405 | -1.4 | 853 | 13.0 | 4,634 | 7.9 | 11,676 | 5.2 | 778 | 10.8 | 1.50 |
| 10月 | 1,804 | -5.3 | 7,845 | -2.5 | 2,018 | -10.8 | 848 | 7.5 | 4,318 | 2.1 | 12,059 | 5.1 | 768 | 11.1 | 1.54 |
| 11月 | 1,484 | 1.0 | 7,339 | -5.8 | 1,766 | -11.1 | 698 | -11.2 | 4,116 | 2.4 | 12,036 | 3.7 | 649 | -11.7 | 1.64 |
| 12月 | 1,239 | -3.9 | 6,711 | -4.9 | 1,417 | -3.9 | 625 | 1.5 | 4,195 | 4.8 | 11,847 | 4.7 | 565 | -0.7 | 1.77 |
| 30年 1月 | 1,894 | 4.2 | 6,844 | -1.8 | 1,958 | 6.5 | 630 | 1.6 | 5,138 | 6.3 | 12,591 | 4.5 | 578 | 3.0 | 1.84 |
| 2月 | 2,219 | -10.8 | 7,581 | -4.0 | 3,293 | -12.2 | 776 | -16.1 | 5,691 | 4.8 | 14,142 | 6.9 | 708 | -19.7 | 1.87 |
| 3月 | 2,147 | -6.0 | 8,246 | -4.3 | 3,263 | -1.2 | 1,376 | -3.0 | 5,258 | 9.9 | 14,657 | 9.8 | 1,344 | -2.7 | 1.78 |
| 4月 | 2,849 | 4.6 | 8,848 | -2.7 | 2,590 | 2.2 | 1,047 | -7.3 | 4,107 | -6.1 | 12,619 | 4.8 | 984 | -4.7 | 1.43 |
| 5月 | 2,109 | 5.1 | 8,835 | 0.6 | 2,433 | -1.8 | 984 | 6.5 | 4,417 | 9.1 | 12,393 | 5.1 | 900 | 4.4 | 1.40 |
| 6月 | 1,647 | -4.6 | 8,481 | 0.2 | 2,016 | -12.6 | 881 | 2.1 | 4,538 | 2.8 | 12,119 | 3.0 | 813 | 1.5 | 1.43 |
| 7月 | 1,454 | -8.1 | 7,549 | -4.2 | 1,666 | -15.0 | 693 | -3.2 | 3,862 | -1.9 | 11,716 | 3.6 | 632 | -5.7 | 1.55 |
| 8月 | 1,570 | -1.8 | 7,333 | -3.9 | 1,822 | -3.6 | 624 | -5.0 | 3,778 | -5.3 | 11,258 | -1.2 | 578 | -6.9 | 1.54 |
| 9月 | 1,663 | -13.7 | 7,508 | -3.5 | 2,005 | -16.6 | 732 | -14.2 | 4,466 | -3.6 | 11,411 | -2.3 | 670 | -13.9 | 1.52 |
| 10月 | 2,104 | 16.6 | 8,071 | 2.9 | 2,220 | 10.0 | 827 | -2.5 | 4,762 | 10.3 | 12,312 | 2.1 | 782 | 1.8 | 1.53 |
| 11月 | 1,532 | 3.2 | 7,765 | 5.8 | 2,010 | 13.8 | 756 | 8.3 | 3,940 | -4.3 | 12,246 | 1.7 | 689 | 6.2 | 1.58 |
| 12月 | 1,106 | -10.7 | 7,103 | 5.8 | 1,317 | -7.1 | 699 | 11.8 | 4,004 | -4.6 | 11,678 | -1.4 | 583 | 3.2 | 1.64 |
| 31年 1月 | 1,947 | 2.8 | 7,122 | 4.1 | 1,853 | -5.4 | 569 | -9.7 | 5,379 | 4.7 | 12,503 | -0.7 | 517 | -10.6 | 1.76 |
| 2月 | 2,148 | -3.2 | 7,802 | 2.9 | 2,994 | -9.1 | 766 | -1.3 | 5,107 | -10.3 | 13,689 | -3.2 | 741 | 4.7 | 1.75 |
| 3月 | 2,003 | -6.7 | 8,386 | 1.7 | 2,746 | -15.8 | 1,166 | -15.3 | 4,817 | -8.4 | 13,568 | -7.4 | 1,130 | -15.9 | 1.62 |

| | | | | | | | | | | | | | | | |
|-------------|-----|-------|-------|------|-----|-------|-----|-------|-------|-------|-------|-------|-----|-------|------|
| 大津所 | 440 | -5.6 | 1,821 | 3.1 | 680 | -13.4 | 199 | -34.3 | 973 | 5.8 | 2,781 | 0.4 | 231 | -22.0 | 1.53 |
| 高島出張所 | 93 | 25.7 | 383 | 18.2 | 114 | -13.6 | 74 | 12.1 | 150 | -8.5 | 466 | 11.5 | 60 | -1.6 | 1.22 |
| 長浜所 | 213 | -4.9 | 861 | 2.0 | 302 | -13.7 | 143 | -8.3 | 471 | -5.0 | 1,217 | -15.8 | 131 | -17.6 | 1.41 |
| 彦根所 | 323 | 3.2 | 1,190 | 13.8 | 451 | 0.2 | 178 | -13.2 | 1141 | -20.7 | 2,639 | -23.2 | 184 | -10.2 | 2.22 |
| 東近江所 | 330 | -6.8 | 1,381 | -0.4 | 377 | -25.6 | 183 | -11.6 | 471 | -25.4 | 1,811 | -6.8 | 152 | -18.3 | 1.31 |
| うちハローワークプラザ | 66 | -15.4 | 234 | 51.9 | 99 | 94.1 | 43 | -15.7 | - | - | - | - | - | - | - |
| 甲賀所 | 161 | -21.1 | 942 | 3.4 | 199 | -25.5 | 116 | -11.5 | 493 | 17.7 | 1,282 | -1.7 | 102 | -1.0 | 1.36 |
| 草津所 | 443 | -13.5 | 1,808 | -8.1 | 623 | -19.3 | 273 | -11.4 | 1,118 | -6.0 | 3,372 | 0.9 | 270 | -19.2 | 1.87 |
| うち学生相談コーナー | 8 | 0.0 | 33 | 13.8 | 13 | -48.0 | 6 | -14.3 | - | - | - | - | - | - | - |

雇 用 保 険 適 用 状 況

前年比=%

| 項 目 年度月別 | 適 用 事 業 所 関 係 | | | | | | 被 保 険 者 関 係 (一般+高年齢+特例) | | | | | | | |
|-------------|---------------|-------|-----|-------|----------|------|-------------------------|-------|-------------|-------|-------|-----------|---------|-----|
| | 設 置 | | 廃 止 | | 月末適用事業所数 | | 資 格 取 得 者 数 | | 資 格 喪 失 者 数 | | | 被 保 険 者 数 | | |
| | 前年比 | 前年比 | 前年比 | 前年比 | 前年比 | 前年比 | 前年比 | 前年比 | うち 事業主都合 | 前年比 | 前年比 | 前年比 | | |
| 26年度 | 888 | 0.9 | 779 | -7.4 | 19,990 | 0.6 | 66,691 | -0.5 | 63,260 | 0.7 | 4,475 | -6.5 | 357,060 | 1.1 |
| 27年度 | 865 | -2.6 | 970 | 24.5 | 19,915 | -0.4 | 67,374 | 1.0 | 62,071 | -1.9 | 3,778 | -15.6 | 363,331 | 1.8 |
| 28年度 | 959 | 10.9 | 726 | -25.2 | 20,182 | 1.3 | 70,955 | 5.3 | 61,794 | -0.4 | 3,791 | 0.3 | 373,671 | 2.8 |
| 29年度 | 949 | -1.0 | 682 | -6.1 | 20,469 | 1.4 | 73,793 | 4.0 | 64,122 | 3.8 | 3,015 | -20.5 | 384,844 | 3.0 |
| 30年度 | 825 | -13.1 | 593 | -13.0 | 20,723 | 1.2 | 73,744 | -0.1 | 66,605 | 3.9 | 3,343 | 10.9 | 391,853 | 1.8 |
| 30年 3月 | 91 | 40.0 | 64 | -34.0 | 20,182 | 1.3 | 6,946 | 35.8 | 5,343 | 10.4 | 318 | 6.4 | 373,671 | 2.8 |
| 4月 | 155 | 39.6 | 70 | -16.7 | 20,268 | 1.6 | 13,257 | 2.9 | 11,252 | 2.4 | 631 | -6.7 | 375,866 | 2.9 |
| 5月 | 109 | 4.8 | 77 | 6.9 | 20,308 | 1.6 | 9,862 | 31.7 | 5,495 | 12.4 | 201 | -33.4 | 380,288 | 3.3 |
| 6月 | 109 | 4.8 | 50 | -33.3 | 20,369 | 1.8 | 6,383 | 15.7 | 4,575 | 1.1 | 271 | 20.4 | 383,050 | 3.8 |
| 7月 | 82 | -2.4 | 34 | -46.9 | 20,421 | 1.9 | 5,743 | 27.2 | 4,684 | 4.2 | 205 | -12.0 | 384,764 | 4.2 |
| 8月 | 57 | -12.3 | 28 | -22.2 | 20,452 | 2.0 | 5,155 | 16.5 | 5,192 | 12.2 | 154 | -48.5 | 384,921 | 4.2 |
| 9月 | 75 | 74.4 | 253 | 61.1 | 20,272 | 1.6 | 5,046 | 6.5 | 4,794 | 2.6 | 183 | -24.7 | 385,374 | 4.4 |
| 10月 | 70 | -10.3 | 23 | -14.8 | 20,321 | 1.6 | 5,473 | 12.0 | 5,180 | -0.6 | 171 | -45.2 | 385,405 | 4.3 |
| 11月 | 62 | -16.2 | 27 | -28.9 | 20,358 | 1.6 | 4,993 | 14.5 | 4,252 | 3.3 | 192 | -4.0 | 386,161 | 4.4 |
| 12月 | 43 | -25.9 | 22 | -38.9 | 20,381 | 1.5 | 4,423 | 2.2 | 3,953 | 10.8 | 182 | 4.6 | 386,547 | 4.3 |
| 1月 | 55 | -11.3 | 30 | 7.1 | 20,406 | 1.5 | 3,964 | -19.2 | 5,034 | 4.0 | 269 | 25.1 | 385,570 | 4.1 |
| 2月 | 64 | -24.7 | 25 | -44.4 | 20,444 | 1.5 | 4,284 | -28.2 | 4,292 | -4.9 | 252 | -57.6 | 384,902 | 3.5 |
| 3月 | 68 | -25.3 | 43 | -32.8 | 20,469 | 1.4 | 5,210 | -25.0 | 5,419 | 1.4 | 304 | -4.4 | 384,844 | 3.0 |
| 4月 | 111 | -28.4 | 78 | 11.4 | 20,506 | 1.2 | 12,394 | -6.5 | 11,845 | 5.3 | 601 | -4.8 | 385,339 | 2.5 |
| 5月 | 99 | -9.2 | 64 | -16.9 | 20,542 | 1.2 | 9,916 | 0.5 | 5,434 | -1.1 | 237 | 17.9 | 389,693 | 2.5 |
| 6月 | 65 | -40.4 | 28 | -44.0 | 20,579 | 1.0 | 5,664 | -11.3 | 4,701 | 2.8 | 201 | -25.8 | 390,529 | 2.0 |
| 7月 | 73 | -11.0 | 36 | 5.9 | 20,612 | 0.9 | 5,362 | -6.6 | 5,215 | 11.3 | 216 | 5.4 | 390,632 | 1.5 |
| 8月 | 60 | 5.3 | 35 | 25.0 | 20,641 | 0.9 | 5,132 | -0.4 | 5,149 | -0.8 | 349 | 126.6 | 390,471 | 1.4 |
| 9月 | 55 | -26.7 | 174 | -31.2 | 20,523 | 1.2 | 4,566 | -9.5 | 4,745 | -1.0 | 288 | 57.4 | 390,253 | 1.3 |
| 10月 | 81 | 15.7 | 21 | -8.7 | 20,588 | 1.3 | 6,378 | 16.5 | 6,307 | 21.8 | 426 | 149.1 | 390,721 | 1.4 |
| 11月 | 61 | -1.6 | 24 | -11.1 | 20,628 | 1.3 | 5,407 | 8.3 | 4,492 | 5.6 | 167 | -13.0 | 391,458 | 1.4 |
| 12月 | 41 | -4.7 | 41 | 86.4 | 20,629 | 1.2 | 4,463 | 0.9 | 4,023 | 1.8 | 174 | -4.4 | 391,933 | 1.4 |
| 31年 1月 | 53 | -3.6 | 26 | -13.3 | 20,658 | 1.2 | 4,421 | 11.5 | 5,461 | 8.5 | 187 | -30.5 | 390,910 | 1.4 |
| 2月 | 64 | 0.0 | 30 | 20.0 | 20,690 | 1.2 | 4,737 | 10.6 | 4,477 | 4.3 | 177 | -29.8 | 391,245 | 1.6 |
| 3月 | 62 | -8.8 | 36 | -16.3 | 20,723 | 1.2 | 5,304 | 1.8 | 4,756 | -12.2 | 320 | 5.3 | 391,853 | 1.8 |

| | | | | | | | | | | | | | | |
|-----------|----|-------|----|-------|-------|-----|-------|------|-------|-------|-----|-------|---------|-----|
| 大 津 所 | 9 | -50.0 | 5 | 0.0 | 4,371 | 3.1 | 797 | 5.7 | 776 | -29.5 | 32 | -64.8 | 76,136 | 2.1 |
| 高 島 出 張 所 | 0 | | 2 | 100.0 | 843 | 0.4 | 97 | 10.2 | 82 | -5.7 | 15 | 87.5 | 9,022 | 0.2 |
| 長 浜 所 | 3 | -40.0 | 1 | -87.5 | 2,489 | 1.0 | 467 | -3.1 | 441 | -26.6 | 13 | -35.0 | 39,608 | 0.7 |
| 彦 根 所 | 8 | -20.0 | 2 | -60.0 | 2,572 | 1.5 | 667 | -6.8 | 660 | -3.4 | 34 | 100.0 | 59,504 | 1.6 |
| 東 近 江 所 | 10 | 11.1 | 1 | -85.7 | 3,468 | 0.5 | 925 | 12.3 | 849 | 7.6 | 83 | 277.3 | 62,544 | 1.7 |
| 甲 賀 所 | 6 | 50.0 | 12 | 200.0 | 2,225 | 0.0 | 614 | 1.7 | 464 | -18.5 | 28 | -6.7 | 43,167 | 1.6 |
| 草 津 所 | 26 | 23.8 | 13 | 0.0 | 4,755 | 0.8 | 1,737 | -0.3 | 1,484 | -6.7 | 115 | -0.9 | 101,872 | 2.5 |

雇 用 保 険 給 付

| 項 目 年度月別 | 基 本 手 当 | | | | | | | | 高 年 齢 者 給 付 金 | |
|-------------|----------|-------|--------|-------|-----------------|-------|-----------|-------|---------------|------|
| | 受給資格決定件数 | | 初回受給者数 | | 受給者実人員 (月平均) | | 支給金額 (千円) | | 受給者数 | |
| | | 前年比 | | 前年比 | | 前年比 | | 前年比 | | 前年比 |
| 26年度 | 17,860 | -6.8 | 14,806 | -9.1 | 5,502 | -14.3 | 8,104,553 | -17.4 | 2,391 | 11.1 |
| 27年度 | 17,147 | -4.0 | 14,362 | -3.0 | 5,208 | -5.3 | 7,660,803 | -5.5 | 2,498 | 4.5 |
| 28年度 | 16,446 | -4.1 | 13,281 | -7.5 | 4,849 | -6.9 | 7,107,234 | -7.2 | 2,601 | 4.1 |
| 29年度 | 15,353 | -6.6 | 12,389 | -6.7 | 4,525 | -6.7 | 6,669,933 | -6.2 | 2,710 | 4.2 |
| 30年度 | 15,055 | -1.9 | 11,954 | -3.5 | 4,334 | -4.2 | 6,415,872 | -3.8 | 3,072 | 13.4 |
| 30年 3月 | 1,215 | -1.9 | 981 | -5.2 | 4,452 | -5.7 | 576,349 | -10.4 | 175 | 25.9 |
| 4月 | 2,029 | -10.9 | 924 | -10.1 | 4,157 | -5.1 | 465,368 | -7.5 | 388 | 0.8 |
| 5月 | 1,795 | 1.1 | 1,805 | 8.7 | 5,032 | 0.0 | 602,464 | 2.8 | 442 | 0.0 |
| 6月 | 1,309 | -2.8 | 1,142 | -6.9 | 4,918 | -5.1 | 596,297 | -12.1 | 222 | -7.1 |
| 7月 | 1,181 | -5.6 | 1,076 | -5.3 | 5,014 | -2.6 | 569,321 | -2.6 | 192 | -6.3 |
| 8月 | 1,253 | -1.6 | 1,211 | -5.8 | 5,148 | -6.9 | 698,167 | 0.6 | 161 | 3.9 |
| 9月 | 1,164 | -5.5 | 862 | -18.5 | 4,686 | -10.1 | 573,291 | -12.6 | 169 | -1.7 |
| 10月 | 1,326 | -8.8 | 970 | 12.9 | 4,723 | -4.0 | 585,181 | -0.2 | 240 | 23.1 |
| 11月 | 1,022 | -8.2 | 997 | -14.0 | 4,458 | -7.5 | 590,225 | -6.7 | 178 | 9.2 |
| 12月 | 847 | -13.2 | 770 | -8.0 | 4,131 | -8.1 | 462,572 | -13.6 | 148 | 18.4 |
| 30年 1月 | 1,167 | -8.9 | 892 | -11.9 | 4,218 | -7.8 | 570,613 | -0.7 | 200 | 12.4 |
| 2月 | 1,131 | -9.6 | 913 | -12.0 | 3,931 | -11.5 | 460,986 | -7.6 | 187 | 12.0 |
| 3月 | 1,129 | -7.1 | 827 | -15.7 | 3,883 | -12.8 | 495,448 | -14.0 | 183 | 4.6 |
| 4月 | 1,900 | -6.4 | 769 | -16.8 | 3,699 | -11.0 | 413,732 | -11.1 | 563 | 45.1 |
| 5月 | 1,778 | -0.9 | 1,811 | 0.3 | 4,638 | -7.8 | 587,263 | -2.5 | 511 | 15.6 |
| 6月 | 1,187 | -9.3 | 931 | -18.5 | 4,427 | -10.0 | 519,912 | -12.8 | 250 | 12.6 |
| 7月 | 1,193 | 1.0 | 1,024 | -4.8 | 4,705 | -6.2 | 560,914 | -1.5 | 228 | 18.8 |
| 8月 | 1,091 | -12.9 | 1,153 | -4.8 | 4,798 | -6.8 | 625,977 | -10.3 | 180 | 11.8 |
| 9月 | 1,071 | -8.0 | 841 | -2.4 | 4,565 | -2.6 | 556,599 | -2.9 | 187 | 10.7 |
| 10月 | 1,469 | 10.8 | 1,012 | 4.3 | 4,631 | -1.9 | 604,877 | 3.4 | 231 | -3.8 |
| 11月 | 1,077 | 5.4 | 998 | 0.1 | 4,325 | -3.0 | 562,662 | -4.7 | 182 | 2.2 |
| 12月 | 816 | -3.7 | 748 | -2.9 | 4,103 | -0.7 | 470,513 | 1.7 | 139 | -6.1 |
| 31年 1月 | 1,219 | 4.5 | 1,003 | 12.4 | 4,310 | 2.2 | 591,702 | 3.7 | 224 | 12.0 |
| 2月 | 1,140 | 0.8 | 888 | -2.7 | 3,969 | 1.0 | 462,754 | 0.4 | 179 | -4.3 |
| 3月 | 1,114 | -1.3 | 776 | -6.2 | 3,833 | -1.3 | 458,967 | -7.4 | 198 | 8.2 |

| | | | | | | | | | | |
|-----------|-----|-------|-----|-------|-----|------|---------|-------|----|-------|
| 大 津 所 | 246 | 8.8 | 161 | -17.0 | 898 | -0.8 | 113,897 | -3.1 | 44 | -6.4 |
| 高 島 出 張 所 | 48 | 23.1 | 34 | 17.2 | 131 | -5.1 | 13,888 | -19.5 | 5 | 25.0 |
| 長 浜 所 | 114 | 6.5 | 85 | 3.7 | 390 | 2.9 | 45,163 | -3.4 | 22 | 10.0 |
| 彦 根 所 | 111 | -17.2 | 76 | -15.6 | 436 | -4.8 | 50,721 | -5.6 | 27 | 22.7 |
| 東 近 江 所 | 201 | 14.9 | 142 | 13.6 | 624 | -0.2 | 70,400 | -9.3 | 39 | 69.6 |
| 甲 賀 所 | 126 | -0.8 | 92 | 1.1 | 441 | -5.0 | 51,386 | -14.5 | 13 | -38.1 |
| 草 津 所 | 268 | -16.5 | 186 | -13.9 | 913 | -0.1 | 113,513 | -7.3 | 48 | 4.3 |

* 雇用保険受給者の紹介・就職状況：附属施設の取扱件数はそれぞれ本所を含める。

* 初回受給者数・受給者実人員は基本手当基本分。

関 係 状 況

| 再就職促進給付 | | | | | | 雇用保険受給者の紹介・就職状況 | | | | | | 年度月別 | |
|-----------|-------|--------------|-------|-------------|--------|-----------------|-------|-------|-------|-------|-------|--------|-----|
| 再就職手当受給者数 | | 就業促進定着手当受給者数 | | 常用就職支度金受給者数 | | 紹介件数 | | | 就職件数 | | | | |
| 前年比 | | 前年比 | | 前年比 | | うちパート | | 前年比 | | うちパート | | | 前年比 |
| 3,821 | -11.2 | 621 | 485.8 | 58 | -45.3 | 19,224 | 4,563 | -20.8 | 5,056 | 1,541 | -10.4 | 26年度 | |
| 4,277 | 11.9 | 1,663 | 167.8 | 44 | -24.1 | 18,052 | 4,193 | -6.1 | 4,911 | 1,504 | -2.9 | 27年度 | |
| 4,292 | 0.4 | 1,364 | -18.0 | 47 | 6.8 | 16,825 | 4,293 | -6.8 | 4,984 | 1,683 | 1.5 | 28年度 | |
| 4,331 | 0.9 | 1,087 | -20.3 | 27 | -42.6 | 14,637 | 3,993 | -13.0 | 4,731 | 1,623 | -5.1 | 29年度 | |
| 4,480 | 3.4 | 1,171 | 7.7 | 38 | 40.7 | 13,468 | 3,702 | -8.0 | 4,601 | 1,566 | -2.7 | 30年度 | |
| 352 | 3.5 | 99 | -36.1 | 9 | 350.0 | 1,531 | 442 | -9.6 | 548 | 180 | 17.6 | 3月 | |
| 274 | -22.2 | 87 | -25.0 | 1 | -83.3 | 1,182 | 321 | -12.4 | 383 | 153 | -6.8 | 4月 | |
| 378 | -14.1 | 64 | -56.2 | 7 | 75.0 | 1,341 | 357 | -11.5 | 441 | 146 | 7.8 | 5月 | |
| 536 | 23.5 | 113 | -26.1 | 2 | -50.0 | 1,284 | 378 | -23.4 | 448 | 141 | 1.6 | 6月 | |
| 427 | 5.4 | 87 | -25.6 | 2 | | 1,214 | 327 | -14.3 | 390 | 135 | -8.7 | 7月 | |
| 435 | 17.9 | 59 | -30.6 | 4 | 0.0 | 1,094 | 322 | -10.0 | 374 | 126 | -4.8 | 8月 | |
| 336 | -6.1 | 90 | 0.0 | 2 | -33.3 | 1,301 | 360 | -14.1 | 406 | 148 | -2.2 | 9月 | |
| 364 | 4.3 | 97 | -22.4 | 3 | 0.0 | 1,277 | 292 | -6.4 | 410 | 126 | -5.7 | 10月 | |
| 407 | 14.6 | 103 | -11.2 | 2 | -33.3 | 1,104 | 278 | -19.2 | 374 | 122 | -17.4 | 11月 | |
| 311 | -11.9 | 88 | -19.3 | 0 | -100.0 | 893 | 234 | -4.2 | 323 | 115 | -2.1 | 12月 | |
| 254 | 10.4 | 109 | 1.9 | 1 | -80.0 | 1,148 | 312 | -10.1 | 313 | 122 | -2.5 | 30年 1月 | |
| 297 | 0.7 | 107 | 5.9 | 2 | -60.0 | 1,515 | 420 | -9.1 | 396 | 130 | -1.2 | 2月 | |
| 312 | -11.4 | 83 | -16.2 | 1 | -88.9 | 1,284 | 392 | -16.1 | 473 | 159 | -13.7 | 3月 | |
| 287 | 4.7 | 63 | -27.6 | 2 | 100.0 | 1,078 | 322 | -8.8 | 388 | 149 | 1.3 | 4月 | |
| 505 | 33.6 | 116 | 81.3 | 12 | 71.4 | 1,162 | 315 | -13.3 | 405 | 144 | -8.2 | 5月 | |
| 485 | -9.5 | 102 | -9.7 | 2 | 0.0 | 1,150 | 307 | -10.4 | 384 | 125 | -14.3 | 6月 | |
| 370 | -13.3 | 77 | -11.5 | 2 | 0.0 | 993 | 263 | -18.2 | 381 | 120 | -2.3 | 7月 | |
| 359 | -17.5 | 80 | 35.6 | 4 | 0.0 | 1,101 | 319 | 0.6 | 350 | 111 | -6.4 | 8月 | |
| 300 | -10.7 | 57 | -36.7 | 2 | 0.0 | 1,183 | 328 | -9.1 | 394 | 137 | -3.0 | 9月 | |
| 385 | 5.8 | 102 | 5.2 | 0 | -100.0 | 1,327 | 359 | 3.9 | 439 | 156 | 7.1 | 10月 | |
| 457 | 12.3 | 164 | 59.2 | 4 | 100.0 | 1,225 | 336 | 11.0 | 421 | 134 | 12.6 | 11月 | |
| 356 | 14.5 | 119 | 35.2 | 4 | | 851 | 228 | -4.7 | 369 | 140 | 14.2 | 12月 | |
| 283 | 11.4 | 91 | -16.5 | 2 | 100.0 | 999 | 240 | -13.0 | 283 | 91 | -9.6 | 31年 1月 | |
| 346 | 16.5 | 101 | -5.6 | 4 | 100.0 | 1,254 | 354 | -17.2 | 337 | 108 | -14.9 | 2月 | |
| 347 | 11.2 | 99 | 19.3 | 0 | -100.0 | 1,145 | 331 | -10.8 | 450 | 151 | -4.9 | 3月 | |

| | | | | | | | | | | | | | |
|----|-------|----|-------|---|--|-----|----|-------|-----|----|-------|-----------|--|
| 50 | -27.5 | 19 | 5.6 | 0 | | 266 | 77 | -12.2 | 101 | 22 | -5.6 | 大 津 所 | |
| 19 | 26.7 | 4 | 100.0 | 0 | | 36 | 11 | -10.0 | 17 | 5 | -15.0 | 高 島 出 張 所 | |
| 46 | 31.4 | 12 | 0.0 | 0 | | 115 | 30 | -6.5 | 52 | 17 | -5.5 | 長 浜 所 | |
| 31 | 55.0 | 10 | 11.1 | 0 | | 168 | 49 | -14.3 | 62 | 23 | -23.5 | 彦 根 所 | |
| 57 | 21.3 | 17 | -5.6 | 0 | | 153 | 38 | -26.8 | 79 | 27 | 38.6 | 東 近 江 所 | |
| 74 | 57.4 | 14 | 40.0 | 0 | | 114 | 37 | 8.6 | 55 | 26 | -3.5 | 甲 賀 所 | |
| 70 | -11.4 | 23 | 64.3 | 0 | | 293 | 89 | -4.9 | 84 | 31 | -12.5 | 草 津 所 | |

【参考指標】

受理地別有効求人倍率と就業地別有効求人倍率の比較（パートを含む）

| 項目 年度月別 | 原 数 値 | | | | | 季 節 調 整 値 | | | | |
|------------|-------------------------|---------|-------------------------|---------|-----------------|-------------------------|---------|-------------------------|-------|-----------------|
| | 受理地別 有効求人倍率 (公表値) | | 就業地別 有効求人倍率 (参考値) | | 就業地 受理地 差 | 受理地別 有効求人倍率 (公表値) | | 就業地別 有効求人倍率 (参考値) | | 就業地 受理地 差 |
| | 前年差 (p) | 前年差 (p) | 前年差 (p) | 前年差 (p) | | 前月差 (p) | 前月差 (p) | | | |
| 26 年度 | 0.98 | 0.13 | 1.15 | 0.14 | 0.17 | - | - | - | - | - |
| 27 年度 | 1.08 | 0.10 | 1.25 | 0.10 | 0.17 | - | - | - | - | - |
| 28 年度 | 1.20 | 0.12 | 1.42 | 0.17 | 0.22 | - | - | - | - | - |
| 29 年度 | 1.33 | 0.13 | 1.60 | 0.18 | 0.27 | - | - | - | - | - |
| 30 年度 | 1.38 | 0.05 | 1.69 | 0.09 | 0.31 | - | - | - | - | - |
| 3月 | 1.29 | 0.09 | 1.52 | 0.14 | 0.23 | 1.21 | -0.03 | 1.47 | -0.01 | 0.26 |
| 4月 | 1.13 | 0.07 | 1.36 | 0.12 | 0.23 | 1.25 | 0.04 | 1.51 | 0.04 | 0.26 |
| 5月 | 1.14 | 0.09 | 1.37 | 0.15 | 0.23 | 1.27 | 0.02 | 1.53 | 0.02 | 0.26 |
| 6月 | 1.20 | 0.12 | 1.44 | 0.17 | 0.24 | 1.31 | 0.04 | 1.56 | 0.03 | 0.25 |
| 7月 | 1.22 | 0.12 | 1.47 | 0.15 | 0.25 | 1.29 | -0.02 | 1.55 | -0.01 | 0.26 |
| 8月 | 1.25 | 0.11 | 1.53 | 0.17 | 0.28 | 1.30 | 0.01 | 1.57 | 0.02 | 0.27 |
| 9月 | 1.28 | 0.12 | 1.56 | 0.18 | 0.28 | 1.31 | 0.01 | 1.58 | 0.01 | 0.27 |
| 10月 | 1.32 | 0.13 | 1.61 | 0.19 | 0.29 | 1.33 | 0.02 | 1.61 | 0.03 | 0.28 |
| 11月 | 1.41 | 0.17 | 1.73 | 0.25 | 0.32 | 1.36 | 0.03 | 1.66 | 0.05 | 0.30 |
| 12月 | 1.51 | 0.17 | 1.84 | 0.26 | 0.33 | 1.37 | 0.01 | 1.67 | 0.01 | 0.30 |
| 30年 1月 | 1.55 | 0.13 | 1.88 | 0.22 | 0.33 | 1.37 | 0.00 | 1.67 | 0.00 | 0.30 |
| 2月 | 1.55 | 0.16 | 1.85 | 0.22 | 0.30 | 1.38 | 0.01 | 1.68 | 0.01 | 0.30 |
| 3月 | 1.45 | 0.16 | 1.75 | 0.23 | 0.30 | 1.40 | 0.02 | 1.71 | 0.03 | 0.31 |
| 4月 | 1.24 | 0.11 | 1.53 | 0.17 | 0.29 | 1.38 | -0.02 | 1.69 | -0.02 | 0.31 |
| 5月 | 1.24 | 0.10 | 1.52 | 0.15 | 0.28 | 1.37 | -0.01 | 1.68 | -0.01 | 0.31 |
| 6月 | 1.28 | 0.08 | 1.56 | 0.12 | 0.28 | 1.38 | 0.01 | 1.69 | 0.01 | 0.31 |
| 7月 | 1.33 | 0.11 | 1.63 | 0.16 | 0.30 | 1.41 | 0.03 | 1.72 | 0.03 | 0.31 |
| 8月 | 1.34 | 0.09 | 1.68 | 0.15 | 0.34 | 1.39 | -0.02 | 1.71 | -0.01 | 0.32 |
| 9月 | 1.35 | 0.07 | 1.68 | 0.12 | 0.33 | 1.39 | 0.00 | 1.70 | -0.01 | 0.31 |
| 10月 | 1.36 | 0.04 | 1.68 | 0.07 | 0.32 | 1.37 | -0.02 | 1.68 | -0.02 | 0.31 |
| 11月 | 1.43 | 0.02 | 1.75 | 0.02 | 0.32 | 1.38 | 0.01 | 1.68 | 0.00 | 0.30 |
| 12月 | 1.48 | -0.03 | 1.82 | -0.02 | 0.34 | 1.34 | -0.04 | 1.65 | -0.03 | 0.31 |
| 31年 1月 | 1.57 | 0.02 | 1.90 | 0.02 | 0.33 | 1.39 | 0.05 | 1.69 | 0.04 | 0.30 |
| 2月 | 1.55 | 0.00 | 1.87 | 0.02 | 0.32 | 1.38 | -0.01 | 1.70 | 0.01 | 0.32 |
| 3月 | 1.42 | -0.03 | 1.73 | -0.02 | 0.31 | 1.36 | -0.02 | 1.67 | -0.03 | 0.31 |

*季節求人については受理所を就業地とみなしている。

*就業地として複数の市区町村が挙げられている求人については、求人数を該当の市区町村に割り当てることにより集計している。