

平成30年9月

職業安定業務月報

(最近の雇用失業情勢)

有効求人倍率は、前月と同水準

有効求人倍率 1.39倍 (原数値 1.35倍)

新規求人倍率 2.06倍 (原数値 2.18倍)

業務統計主要項目	1頁
最近の雇用失業情勢	2頁
求人・求職等状況	4頁
常用職業紹介状況	6頁
産業別新規求人の状況	8頁
産業別・規模別新規求人数	10頁
新規求職者(常用)の就業・不就業の状態別内訳	11頁
安定所別有効求人・有効求職状況	12頁
年齢別常用職業紹介状況	14頁
中高年齢者求職・就職状況	16頁
パートタイム職業紹介状況	18頁
雇用保険適用状況	19頁
雇用保険給付関係状況	20頁
受理地別・就業地別有効求人倍率の比較	22頁

滋賀労働局 職業安定部

業 務 統 計 主 要 項 目

		30年9月	前年同月	比(差)	前月	比(差)		
①	有効求人倍率(倍)	季節調整値	1.39	1.31	-	1.39	※以外 0.00	
		原数値	1.35	1.28	※以外 0.07	1.34	-	
②	新規求人倍率(倍)	季節調整値	2.06	1.99	-	2.02	※以外 0.04	
		原数値	2.18	1.98	※以外 0.20	2.02	-	
③	有効求人数(人)	一般	14,485	14,682	△1.3%	14,442	-	
		パート	11,411	11,676	△2.3%	11,258	-	
		計	25,896	26,358	△1.8%	25,700	-	
		季節調整値	27,003	27,174	-	26,962	0.2%	
④	有効求職者数(人)	一般	11,623	12,886	△9.8%	11,807	-	
		パート	7,508	7,777	△3.5%	7,333	-	
		計	19,131	20,663	△7.4%	19,140	-	
		季節調整値	19,446	20,729	-	19,345	0.5%	
⑤	新規求人数(人)	一般	4,911	5,545	△11.4%	5,374	-	
		パート	4,466	4,634	△3.6%	3,778	-	
		計	9,377	10,179	△7.9%	9,152	-	
		季節調整値	9,697	10,150	-	9,609	0.9%	
⑥	新規求職者数(人)	一般	2,645	3,207	△17.5%	2,952	-	
		パート	1,663	1,928	△13.7%	1,570	-	
		計	4,308	5,135	△16.1%	4,522	-	
		季節調整値	4,702	5,113	-	4,749	△1.0%	
⑦	就職件数(件)	一般	966	1,133	△14.7%	909		
		パート	732	853	△14.2%	624		
		計	1,698	1,986	△14.5%	1,533		
中高年齢者	⑧	新規求職者数(人)	45歳以上	1,834	2,074	△11.6%	1,990	
			55歳以上	1,068	1,168	△8.6%	1,164	
	⑨	有効求職者数(人)	45歳以上	8,970	9,328	△3.8%	9,061	
			55歳以上	5,484	5,474	0.2%	5,519	
	⑩	就職件数(件)	45歳以上	791	838	△5.6%	683	
			55歳以上	435	422	3.1%	350	
雇用保険	⑪	受給資格決定件数(件)	1,247	1,319	△5.5%	1,255		
	⑫	受給者実人員(人)	4,752	4,855	△2.1%	4,978		

最近の雇用失業情勢

平成30年10月「月例経済報告」

景気は、緩やかに回復している。

- ・個人消費は、持ち直している。
- ・設備投資は、増加している。
- ・輸出は、おおむね横ばいとなっている。
- ・生産は、緩やかに増加している。
- ・企業収益は、改善している。企業の業況判断は、おおむね横ばいとなっている。
- ・雇用情勢は、着実に改善している。
- ・消費者物価は、このところ緩やかに上昇テンポが鈍化している。

先行きについては、雇用・所得環境の改善が続くなかで、各種政策の効果もあって、緩やかな回復が続くことが期待される。ただし、通商問題の動向が世界経済に与える影響や、海外経済の不確実性、金融資本市場の変動の影響に留意する必要がある。また、相次いでいる自然災害の経済に与える影響に十分留意する必要がある。

全国の雇用失業情勢（平成30年9月）

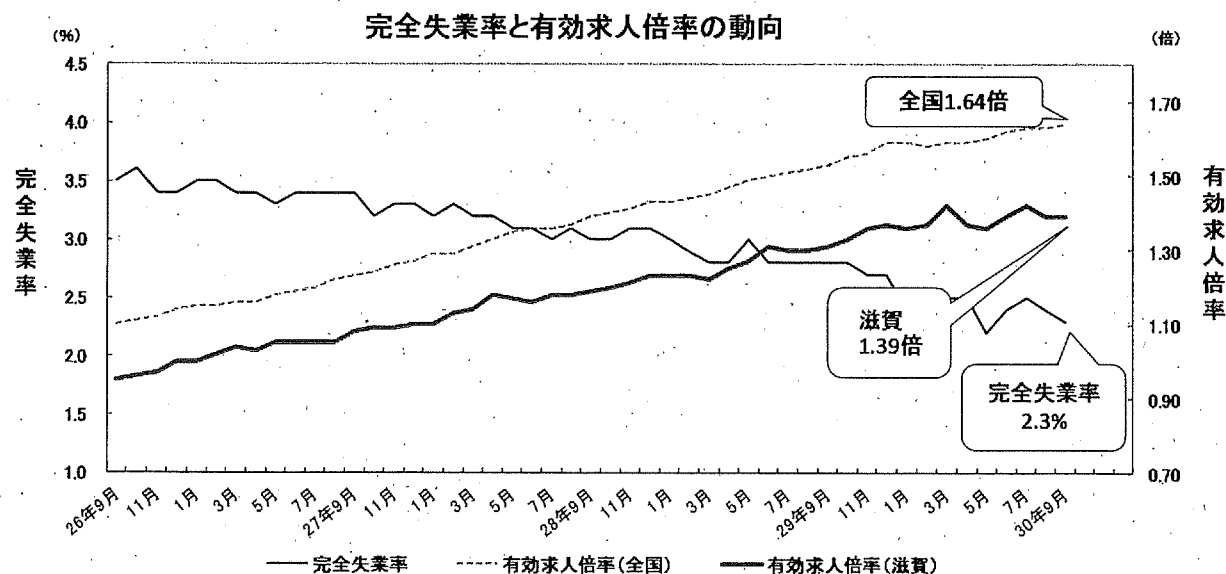
- ・平成30年9月の完全失業率（季節調整値）は2.3%と前月より0.1ポイント低下。（男は2.4%、女は2.3%）
- ・平成30年9月の有効求人倍率（季節調整値）は1.64倍であり、前月より0.01ポイント上昇。（昭和49年1月の1.64倍以来、44年8か月ぶりの高い水準）
- ・完全失業者数（原数値）は162万人と前年同月差28万人減少。（季節調整値は160万人と前月差7万人減少）

理由別（季調値）にみると、「非自発的理由」による離職者は40万人で、このうち「勤め先都合」による離職者は21万人。「自発的理由」による離職者は71万人となった。

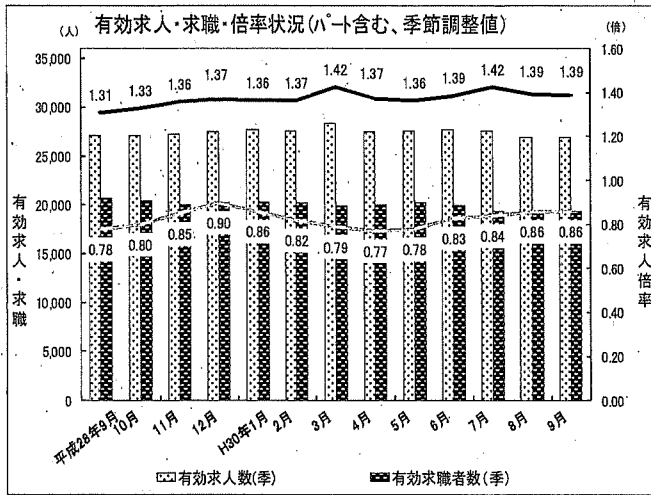
年齢階層別完全失業率	男性	女性
15～24	4.4	2.8
25～34	3.0	3.1
35～44	2.2	2.2
45～54	2.1	2.2
55～64	2.4	2.1
65～	1.9	1.1

	完全失業率(%) (30年4～6月)	有効求人倍率(季) 30年9月(倍)		
北海道	3.0	1.19		
東北	2.5	1.53		
南関東	2.6	1.66		
北関東・甲信	2.2	1.60	滋賀	1.39
北陸	2.0	1.87	京都	1.56
東海	1.8	1.88	大阪	1.83
近畿	2.7	1.64	兵庫	1.49
中国	2.3	1.92	奈良	1.54
四国	2.4	1.58	和歌山	1.38
九州	2.6	1.51		
全国	2.5	1.64		

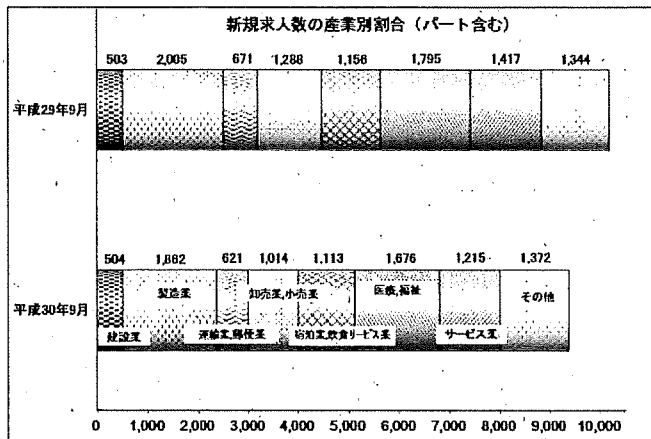
*完全失業率は原数値、有効求人倍率は季節調整値



滋賀の雇用失業情勢（平成30年9月）

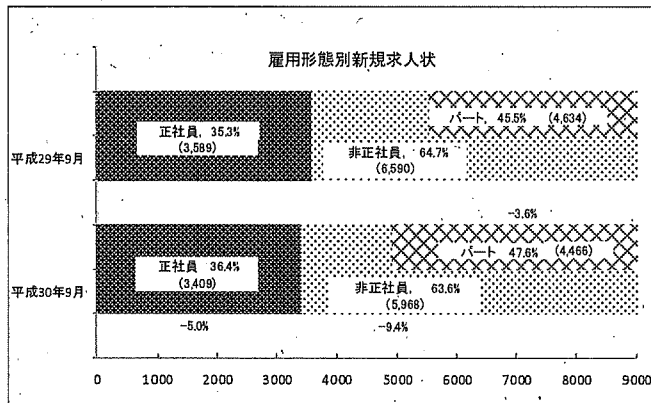


○有効求人倍率（季節調整値）は、前月と同水準の1.39倍となった。
 ○正社員有効求人倍率（原数値）は、前年同月を0.08ポイント上回り0.86倍となった。
 ○有効求人人数（季節調整値）は、27,003人で前月比0.2%増となった。
 原数値では、前年同月比1.8%減と3年5か月ぶりの減少となった。
 ○有効求職者数（季節調整値）は、19,446人で前月比0.5%増となった。
 原数値では、前年同月比7.4%減と5年7か月連続の減少となった。
 ○新規求人倍率（季節調整値）は、前月を0.04ポイント上回り2.06倍となった。



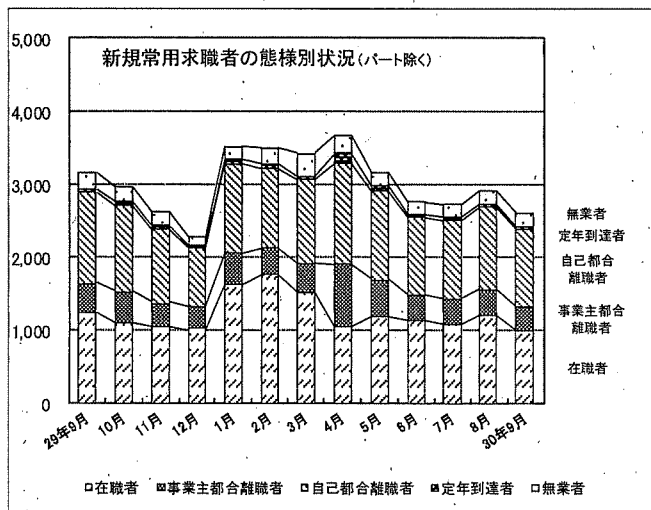
新規求人の状況

新規求人数（原数値）は、9,377人で前年同月比7.9%減となった。
 季節調整値では、前月比0.9%増と3か月ぶりの増加となった。
 建設業で0.2%、教育、学習支援業で6.7%の増加となったが、製造業で7.1%、情報通信業で3.1%、運輸業、郵便業で7.5%、卸売業、小売業で21.3%、学術研究、専門・技術サービス業で8.6%、宿泊業、飲食サービス業で3.7%、生活関連サービス業、娯楽業で4.5%、医療、福祉で6.6%、サービス業で14.3%の減少となった。



製造業の新規求人数（原数値）を主要業種別に前年同月と比較すると、電子部品・デバイス・電子回路で19.5%増加し、食料品・たばこで12.2%、印刷で2.5%、窯業・土石で3.3%、金属製品で3.6%、汎用機器で28.5%、電気機器で7.8%、輸送用機器で20.9%の減少となった。繊維工業では増減がなかった。

9月の新規求人数を雇用形態別に前年同月と比較すると、正社員求人は5.0%の減少、非正社員求人は9.4%の減少となった。非正社員求人のうちパート求人は3.6%の減少となった。



正社員求人が全体の新規求人に占める割合をみると、前年同月より1.1ポイント上昇し36.4%となった。

新規求職者等の状況

新規求職申込件数（原数値）は4,308人で、前年同月比16.1%減となった。
 常用ベース（パートを除く）新規求職者は2,635人で前年同月比17.6%の減少となった。
 常用求職者数を態様別に前年同月と比較すると、在職者（18.5%減）、定年到達者（6.0%減）、事業主都合離職者（21.3%減）、自己都合離職者（15.2%減）、無業者（15.7%減）となった。

求 人 ・ 求 職

項目 年度月別	新規求人数		新規求職申込件数		新規求人倍率		有効求人数		有効求職者数		有効 滋賀県 原数値	
	前年比	前年比	前年比	前年比	原数値	季調値	前年比	前年比	前年比	前年比	原数値	
											原数値	前除<
25年度	8,722	11.7	6,511	-10.0	1.34		22,660	14.1	26,637	-8.8	0.85	0.70
26年度	8,741	0.2	5,927	-9.0	1.47		23,176	2.3	23,626	-11.3	0.98	0.84
27年度	9,118	4.3	5,700	-3.8	1.60		24,401	5.3	22,659	-4.1	1.08	0.89
28年度	9,499	4.2	5,383	-5.6	1.76		25,919	6.2	21,589	-4.7	1.20	1.04
29年度	9,920	4.4	5,072	-5.8	1.96		27,272	5.2	20,573	-4.7	1.33	1.18
9月	9,428	6.2	5,485	-1.9	1.72	1.74	25,040	5.6	21,519	-4.7	1.16	1.02
10月	9,454	-2.1	5,161	-8.4	1.83	1.79	25,737	5.1	21,546	-4.8	1.19	1.06
11月	9,083	12.2	4,423	0.5	2.05	1.86	25,856	7.6	20,797	-2.3	1.24	1.10
12月	9,039	15.5	3,842	-2.9	2.35	1.85	25,554	10.1	19,069	-3.2	1.34	1.19
29年 1月	11,185	0.3	5,446	-3.5	2.05	1.80	27,555	9.4	19,378	-3.3	1.42	1.25
2月	11,946	-0.6	6,590	-7.6	1.81	1.76	29,930	4.6	21,508	-3.5	1.39	1.23
3月	10,101	2.8	6,033	-3.4	1.67	1.78	29,683	4.7	23,088	-2.3	1.29	1.13
4月	9,288	4.4	6,635	-2.8	1.40	1.84	26,349	4.8	23,365	-1.5	1.13	1.00
5月	9,094	8.3	5,297	-6.3	1.72	2.00	25,691	6.9	22,445	-2.2	1.14	1.02
6月	9,747	7.1	4,984	-7.1	1.96	1.95	26,128	7.2	21,747	-3.7	1.20	1.08
7月	8,730	2.8	4,578	-2.7	1.91	1.89	25,232	6.0	20,712	-4.0	1.22	1.09
8月	9,121	2.9	4,858	-4.1	1.88	1.90	25,510	4.8	20,427	-4.3	1.25	1.10
9月	10,179	8.0	5,135	-6.4	1.98	1.99	26,358	5.3	20,663	-4.0	1.28	1.14
10月	9,494	0.4	4,816	-6.7	1.97	1.96	26,932	4.6	20,477	-5.0	1.32	1.18
11月	9,594	5.6	4,152	-6.1	2.31	2.00	27,113	4.9	19,196	-7.7	1.41	1.27
12月	9,477	4.8	3,562	-7.3	2.66	2.00	26,838	5.0	17,717	-7.1	1.51	1.36
30年 1月	11,467	2.5	5,474	0.5	2.09	1.90	28,620	3.9	18,446	-4.8	1.55	1.38
2月	12,086	1.2	5,762	-12.6	2.10	2.01	31,226	4.3	20,153	-6.3	1.55	1.36
3月	10,767	6.6	5,611	-7.0	1.92	2.19	31,268	5.3	21,530	-6.7	1.45	1.25
4月	9,192	-1.0	6,573	-0.9	1.40	1.85	27,497	4.4	22,103	-5.4	1.24	1.12
5月	9,588	5.4	5,314	0.3	1.80	1.98	26,922	4.8	21,678	-3.4	1.24	1.13
6月	9,568	-1.8	4,463	-10.5	2.14	2.13	26,545	1.6	20,757	-4.6	1.28	1.18
7月	8,710	-0.2	4,217	-7.9	2.07	2.08	25,939	2.8	19,445	-6.1	1.33	1.20
8月	9,152	0.3	4,522	-6.9	2.02	2.02	25,700	0.7	19,140	-6.3	1.34	1.22
9月	9,377	-7.9	4,308	-16.1	2.18	2.06	25,896	-1.8	19,131	-7.4	1.35	1.25

大津所	1,817	-0.5	881	-16.8	2.06		4,837	2.2	4,278	-9.2	1.13	0.98
高島出張所	225	-30.1	175	-2.2	1.29		619	-15.8	709	-1.8	0.87	0.79
長浜所	983	-11.5	494	-12.4	1.99		2,726	-4.6	2,047	2.0	1.33	1.20
彦根所	1,948	6.3	550	-17.8	3.54		4,885	8.1	2,389	-4.1	2.04	1.65
東近江所	1,124	-32.6	751	-15.4	1.50		3,810	-12.0	3,144	-8.7	1.21	1.28
うちハローワークプラザ	-	-	163	-17.7	-		-	-	502	-13.1	-	-
甲賀所	1,079	4.6	452	-21.8	2.39		3,175	1.7	2,281	-7.5	1.39	1.43
草津所	2,201	-7.9	1,005	-16.1	2.19		5,844	-3.6	4,283	-11.2	1.36	1.27
うち学生相談コーナー	-	-	114	-22.4	-		-	-	360	-18.6	-	-

* 受給資格決定件数・受給者実人員は、一般+高年齢求職者+特例。

等 状 況

(パートを含む)

年度=月平均 前年比=% r=修正値

求人倍率		完全失業者数 (全国)		紹介件数		就職件数		充足数		受給資格決定件数		受給者実人員		年度月別
全 国		実数 万人	完全 失業率 (%)	前年比	前年比	前年比	前年比	前年比	前年比	前年比	前年比	前年比	前年比	
季節調整値	パート含む													
0.97		265	4.0	10,190	-11.3	2,319	-1.3	2,147	-2.3	1,779	-10.7	6,605	-10.7	25年度
1.11		236	3.6	8,577	-15.8	2,097	-9.6	1,965	-8.5	1,690	-5.0	5,703	-13.7	26年度
1.23		222	3.4	7,931	-7.5	2,051	-2.2	1,902	-3.2	1,641	-2.9	5,418	-5.0	27年度
1.39		208	3.1	7,236	-8.8	2,011	-2.0	1,853	-2.6	1,591	-3.0	5,068	-6.5	28年度
1.54		190	2.8	6,569	-9.2	1,929	-4.1	1,786	-3.6	1,510	-5.1	4,753	-6.2	29年度
1.19	1.39	204	3.0	7,450	-5.4	1,950	-4.0	1,771	-7.1	1,393	-6.6	5,387	-5.3	9月
1.20	1.40	195	3.0	6,828	-14.8	1,913	-5.5	1,711	-5.9	1,664	-3.1	5,116	-7.3	10月
1.21	1.41	197	3.1	6,254	-3.8	1,860	5.0	1,722	6.6	1,259	-4.5	4,982	-7.1	11月
1.23	1.43	193	3.1	4,815	-12.7	1,570	-6.3	1,459	-4.8	1,112	17.8	4,623	-10.6	12月
1.23	1.43	197	3.0	6,364	-6.0	1,477	-4.3	1,358	-5.2	1,463	-4.0	4,759	-4.5	29年 1月
1.23	1.44	188	2.9	9,935	-8.7	2,170	0.3	2,061	0.4	1,421	-3.0	4,614	-8.3	2月
1.22	1.45	188	2.8	9,354	-8.2	3,148	3.7	3,031	5.0	1,404	0.0	4,627	-4.8	3月
1.25	1.47	197	2.8	7,247	-7.4	2,364	-0.6	2,146	-0.3	2,499	-9.7	4,546	-4.6	4月
1.27	1.49	210	3.0	6,906	-8.6	2,079	-1.1	1,931	1.2	2,180	0.5	5,475	0.0	5月
1.31	1.50	192	2.8	6,801	-11.5	2,043	-1.0	1,891	-0.6	1,504	-3.5	5,142	-5.2	6月
1.30	1.51	191	2.8	5,934	-8.6	1,725	-6.3	1,612	-3.3	1,374	-5.2	5,206	-2.8	7月
1.30	1.52	189	2.8	5,895	-5.9	1,627	-1.6	1,489	-0.1	1,441	1.0	5,310	-6.6	8月
1.31	1.53	190	2.8	6,786	-8.9	1,986	1.8	1,828	3.2	1,319	-5.3	4,855	-9.9	9月
1.33	1.55	181	2.8	6,048	-11.4	1,877	-1.9	1,727	0.9	1,564	-6.0	4,963	-3.0	10月
1.36	1.56	178	2.7	5,413	-13.4	1,670	-10.2	1,507	-12.5	1,220	-3.1	4,639	-6.9	11月
1.37	1.59	174	2.7	4,380	-9.0	1,467	-6.6	1,336	-8.4	994	-10.6	4,282	-7.4	12月
1.36	1.59	159	2.4	6,079	-4.5	1,441	-2.4	1,305	-3.9	1,397	-4.5	4,429	-6.9	30年 1月
1.37	1.58	166	2.5	8,769	-11.7	1,923	-11.4	1,795	-12.9	1,315	-7.5	4,123	-10.6	2月
1.42	1.59	173	2.5	8,575	-8.3	2,941	-6.6	2,865	-5.5	1,309	-6.8	4,066	-12.1	3月
1.37	1.59	180	2.5	6,699	-7.6	2,232	-5.6	2,050	-4.5	2,550	2.0	4,264	-6.2	4月
1.36	1.60	158	2.2	6,275	-9.1	2,071	-0.4	1,858	-3.8	2,267	4.0	5,149	-6.0	5月
1.39	1.62	168	2.4	5,736	-15.7	1,905	-6.8	1,763	-6.8	1,411	-6.2	4,678	-9.0	6月
1.42	1.63	172	2.5	5,121	-13.7	1,670	-3.2	1,519	-5.8	1,408	2.5	4,934	-5.2	7月
1.39	1.63	170	2.4	5,343	-9.4	1,533	-5.8	1,401	-5.9	1,255	-12.9	4,978	-6.3	8月
1.39	1.64	162	2.3	5,487	-19.1	1,698	-14.5	1,537	-15.9	1,247	-5.5	4,752	-2.1	9月

1,266	-16.7	321	-10.6	269	-22.9	276	-12.1	1,161	0.4	大津所
231	11.6	61	-28.2	47	-33.8	41	24.2	174	6.1	高島出張所
544	-24.2	197	-22.7	170	-24.8	126	-9.4	478	-5.0	長浜所
723	-20.6	277	0.0	269	2.7	147	-10.4	537	-5.3	彦根所
915	-17.6	273	-21.1	240	-11.4	223	3.7	755	-10.1	東近江所
191	-25.7	57	-26.9	-	-	-	-	-	-	うちハローワークプラザ
642	-3.0	199	-19.4	154	-32.5	134	-14.1	494	-6.4	甲賀所
1,166	-29.7	370	-11.3	388	-7.8	300	0.7	1,153	5.1	草津所
122	-47.2	39	-22.0	-	-	-	-	-	-	うち学生相談コーナー

常 用 職 業

項 目	常 用 (パ ー ト タ イ ム を 除 く)											
	月間有効求職者数		新規求職申込件数		月間有効求人数		新規求人数		就職件数		充足数	
	①	前年比	②	前年比	③	前年比	④	前年比	⑤	前年比	⑥	前年比
年度月別												
25年度	17,850	-10.6	4,369	-11.7	11,398	10.6	4,365	9.6	1,244	-3.0	1,139	-4.8
26年度	15,230	-14.7	3,874	-11.3	11,805	3.6	4,415	1.1	1,153	-7.3	1,066	-6.4
27年度	14,525	-4.6	3,719	-4.0	11,865	0.5	4,427	0.3	1,133	-1.7	1,037	-2.7
28年度	13,566	-6.6	3,445	-7.4	12,901	8.7	4,726	6.8	1,076	-5.0	978	-5.7
29年度	12,696	-6.4	3,202	-7.1	13,848	7.3	5,002	5.8	1,018	-5.4	938	-4.1
9月	13,600	-6.7	3,487	-4.2	12,728	11.0	4,566	8.4	1,128	-4.9	1,004	-7.7
10月	13,468	-7.4	3,249	-12.2	13,007	9.3	4,766	-0.6	1,064	-6.6	966	-4.4
11月	12,972	-5.5	2,946	-0.8	12,914	9.8	4,624	15.5	1,015	-1.5	928	1.5
12月	11,979	-6.0	2,543	-6.2	12,957	15.1	4,537	22.4	870	-6.4	805	-4.5
29年 1月	12,384	-4.7	3,621	-3.1	14,197	11.7	5,833	0.6	784	-6.9	721	-6.6
2月	13,574	-4.9	4,089	-9.2	15,311	9.8	6,009	5.8	1,187	1.3	1,122	1.2
3月	14,432	-4.8	3,737	-7.7	14,971	11.0	4,851	7.5	1,618	-2.1	1,534	-1.6
4月	14,230	-4.8	3,893	-5.8	13,261	10.7	4,644	4.0	1,155	-1.9	1,043	1.5
5月	13,633	-5.0	3,285	-9.0	12,966	11.6	4,722	17.8	1,103	-0.6	1,020	3.3
6月	13,250	-5.3	3,250	-3.5	13,328	15.7	4,819	20.0	1,112	2.5	1,022	5.0
7月	12,805	-5.5	2,991	-3.9	12,754	11.2	4,347	-0.6	935	-3.3	865	0.0
8月	12,773	-5.7	3,252	-5.5	12,994	7.0	4,812	3.2	888	-2.2	790	-2.2
9月	12,857	-5.5	3,197	-8.3	13,572	6.6	5,114	12.0	1,064	-5.7	985	-1.9
10月	12,599	-6.5	3,008	-7.4	13,698	5.3	4,685	-1.7	975	-8.4	904	-6.4
11月	11,835	-8.8	2,665	-9.5	13,885	7.5	5,123	10.8	938	-7.6	825	-11.1
12月	10,990	-8.3	2,320	-8.8	13,704	5.8	4,793	5.6	754	-13.3	691	-14.2
30年 1月	11,583	-6.5	3,572	-1.4	14,748	3.9	5,764	-1.2	738	-5.9	657	-8.9
2月	12,541	-7.6	3,529	-13.7	15,816	3.3	6,020	0.2	1,071	-9.8	1,014	-9.6
3月	13,254	-8.2	3,460	-7.4	15,452	3.2	5,185	6.9	1,483	-8.3	1,440	-6.1
4月	13,228	-7.0	3,717	-4.5	13,821	4.2	4,661	0.4	1,093	-5.4	991	-5.0
5月	12,816	-6.0	3,200	-2.6	13,526	4.3	4,790	1.4	1,022	-7.3	894	-12.4
6月	12,245	-7.6	2,807	-13.6	13,403	0.6	4,704	-2.4	969	-12.9	894	-12.5
7月	11,866	-7.3	2,757	-7.8	13,158	3.2	4,418	1.6	917	-1.9	824	-4.7
8月	11,774	-7.8	2,948	-9.3	13,389	3.0	4,993	3.8	858	-3.4	776	-1.8
9月	11,588	-9.9	2,635	-17.6	13,377	-1.4	4,539	-11.2	923	-13.3	824	-16.3

大 津 所	2,655	-11.1	544	-20.1	2,346	-1.7	858	-3.3	173	-15.2	125	-26.9
高 島 出 張 所	383	-6.1	85	-16.7	304	-5.9	81	-34.1	36	-5.3	28	-20.0
長 浜 所	1,261	-0.2	329	-3.5	1,345	-3.1	456	-11.8	112	-7.4	92	-11.5
彦 根 所	1,425	-4.2	328	-17.6	2,251	7.8	803	3.5	165	10.0	154	2.7
東 近 江 所	1,846	-12.3	427	-22.1	2,176	-7.2	660	-33.0	130	-27.4	136	-9.9
うちハローワークプラザ	302	-20.3	95	-24.0	-	-	-	-	20	-39.4	-	-
甲 賀 所	1,374	-12.4	305	-20.2	1,856	-0.4	561	-1.9	118	-14.5	87	-35.6
草 津 所	2,644	-13.0	617	-17.2	3,099	-2.5	1,120	-10.7	189	-19.2	202	-15.5
うち学生相談コーナー	327	-18.9	107	-18.3	-	-	-	-	29	-25.6	-	-

紹 介 状 況

年度=月平均

														年度月別
正 社 員														
有効求人倍率 ③/①	新規求人倍率 ④/②	就職率 ⑤/②×100	充足率 ⑥/④×100	月間有効求人数		新規求人数		就職件数		充足数		有効求人倍率 ⑦/①	充足率 ⑩/⑧×100	
				⑦	前年比	⑧	前年比	⑨	前年比	⑩	前年比			
0.64	1.00	28.5	26.1	7,540	8.2	2,763	8.3	803	-2.2	713	-3.9	0.42	25.8	25年度
0.78	1.14	29.8	24.1	7,972	5.7	2,874	4.0	768	-4.4	692	-2.9	0.52	24.1	26年度
0.82	1.19	30.5	23.4	8,441	5.9	3,047	6.0	768	0.0	683	-1.3	0.58	22.4	27年度
0.95	1.37	31.2	20.7	9,122	8.1	3,257	6.9	753	-2.0	668	-2.2	0.67	20.5	28年度
1.09	1.56	31.8	18.8	9,940	9.0	3,526	8.3	728	-3.3	654	-2.1	0.78	18.5	29年度
0.94	1.31	32.3	22.0	9,226	9.3	3,240	9.9	772	-3.5	659	-7.4	0.68	20.3	9月
0.97	1.47	32.7	20.3	9,391	7.4	3,422	-0.5	771	-4.6	680	-3.5	0.70	19.9	10月
1.00	1.57	34.5	20.1	9,142	7.4	3,153	10.6	783	3.7	711	9.4	0.70	22.5	11月
1.08	1.78	34.2	17.7	9,087	10.9	3,113	20.0	601	-1.5	544	0.0	0.76	17.5	12月
1.15	1.61	21.7	12.4	9,467	9.8	3,680	0.4	623	-2.8	560	-0.7	0.76	15.2	29年 1月
1.13	1.47	29.0	18.7	9,859	10.0	3,514	11.6	812	3.6	741	2.3	0.73	21.1	2月
1.04	1.30	43.3	31.6	10,045	8.9	3,309	6.3	900	0.1	801	-1.4	0.70	24.2	3月
0.93	1.19	29.7	22.5	9,606	9.7	3,448	5.6	819	2.9	732	5.6	0.68	21.2	4月
0.95	1.44	33.6	21.6	9,640	12.1	3,510	21.5	788	1.4	714	4.7	0.71	20.3	5月
1.01	1.48	34.2	21.2	9,960	17.2	3,512	21.0	813	2.1	740	5.3	0.75	21.1	6月
1.00	1.45	31.3	19.9	9,584	13.3	3,319	1.7	716	2.7	655	6.7	0.75	19.7	7月
1.02	1.48	27.3	16.4	9,720	8.8	3,595	8.0	690	-2.5	602	-3.8	0.76	16.7	8月
1.06	1.60	33.3	19.3	9,992	8.3	3,589	10.8	756	-2.1	675	2.4	0.78	18.8	9月
1.09	1.56	32.4	19.3	10,116	7.7	3,506	2.5	744	-3.5	667	-1.9	0.80	19.0	10月
1.17	1.92	35.2	16.1	10,088	10.3	3,612	14.6	725	-7.4	637	-10.4	0.85	17.6	11月
1.25	2.07	32.5	14.4	9,903	9.0	3,404	9.3	602	0.2	548	0.7	0.90	16.1	12月
1.27	1.61	20.7	11.4	9,981	5.4	3,598	-2.2	576	-7.5	505	-9.8	0.86	14.0	30年 1月
1.26	1.71	30.3	16.8	10,239	3.9	3,551	1.1	688	-15.3	624	-15.8	0.82	17.6	2月
1.17	1.50	42.9	27.8	10,452	4.1	3,665	10.8	817	-9.2	750	-6.4	0.79	20.5	3月
1.04	1.25	29.4	21.3	10,150	5.7	3,461	0.4	763	-6.8	689	-5.9	0.77	19.9	4月
1.06	1.50	31.9	18.7	10,030	4.0	3,475	-1.0	733	-7.0	631	-11.6	0.78	18.2	5月
1.09	1.68	34.5	19.0	10,154	1.9	3,639	3.6	731	-10.1	669	-9.6	0.83	18.4	6月
1.11	1.60	33.3	18.7	10,001	4.4	3,371	1.6	680	-5.0	604	-7.8	0.84	17.9	7月
1.14	1.69	29.1	15.5	10,140	4.3	3,637	1.2	667	-3.3	585	-2.8	0.86	16.1	8月
1.15	1.72	35.0	18.2	9,995	0.0	3,409	-5.0	661	-12.6	574	-15.0	0.86	16.8	9月

0.88	1.58	31.8	14.6	1,862	2.0	676	11.9	109	-24.8	80	-16.7	0.70	11.8	大 津 所
0.79	0.95	42.4	34.6	218	-9.9	58	-29.3	23	-11.5	16	-33.3	0.57	27.6	高 島 出 張 所
1.07	1.39	34.0	20.2	889	-3.4	291	-22.2	76	-11.6	63	-11.3	0.70	21.6	長 浜 所
1.58	2.45	50.3	19.2	1,663	8.8	600	18.8	114	12.9	94	-6.0	1.17	15.7	彦 根 所
1.18	1.55	30.4	20.6	1,701	-2.2	551	-19.3	98	-30.0	114	-6.6	0.92	20.7	東 近 江 所
-	-	21.1	-	-	-	-	-	15	-40.0	-	-	-	-	うちハローワークプラザ
1.35	1.84	38.7	15.5	1,331	1.3	418	-1.2	100	12.4	70	-21.3	0.97	16.7	甲 賀 所
1.17	1.82	30.6	18.0	2,331	-3.8	815	-11.2	141	-16.6	137	-20.8	0.88	16.8	草 津 所
-	-	27.1	-	-	-	-	-	29	-17.1	-	-	-	-	うち学生相談コーナー

産 業 別 新 規

項目 年度月別	産業計		建設業		製造業		食料品・たばこ		繊維工業		印刷		窯業・土石		金属製品		はん用機器		電子部品・デバイス・電子回路		電気機器	
	前年比	前年比	前年比	前年比	前年比	前年比	前年比	前年比	前年比	前年比	前年比	前年比	前年比	前年比	前年比	前年比	前年比	前年比	前年比	前年比	前年比	前年比
25年度	8,722	11.7	508	17.1	1,319	13.1	203	-14.3	58	13.7	42	-6.7	78	2.6	113	-3.4	92	27.8	121	55.1	113	14.1
26年度	8,741	0.2	441	-13.2	1,284	-2.7	211	3.9	66	13.8	31	-26.2	65	-16.7	123	8.8	76	-17.4	118	-2.5	116	2.7
27年度	9,118	4.3	459	4.1	1,257	-2.1	217	2.8	70	6.1	33	6.5	62	-4.6	125	1.6	81	6.6	100	-15.3	121	4.3
28年度	9,499	4.2	429	-6.5	1,458	16.0	223	2.8	70	0.0	35	6.1	71	14.5	144	15.2	89	9.9	131	31.0	144	19.0
29年度	9,920	4.4	489	14.0	1,740	19.3	247	10.8	78	11.4	36	2.9	87	22.5	154	6.9	124	39.3	148	13.0	193	34.0
9月	9,428	6.2	474	3.3	1,725	37.1	310	25.5	79	49.1	52	26.8	84	82.6	156	38.1	110	80.3	117	48.1	182	33.8
10月	9,454	-2.1	448	-8.0	1,569	2.8	359	-1.1	48	-27.3	36	-21.7	69	16.9	149	-12.9	85	-21.3	116	10.5	128	-9.2
11月	9,083	12.2	344	-7.5	1,548	24.8	181	-6.7	94	25.3	39	56.0	103	43.1	143	21.2	59	1.7	173	71.3	125	-2.3
12月	9,039	15.5	396	-4.6	1,413	47.5	170	25.0	58	-3.3	24	100.0	37	-9.8	151	57.3	126	53.7	133	101.5	138	64.3
29年 1月	11,185	0.3	511	1.4	1,470	17.0	227	22.0	57	1.8	12	-42.9	93	89.8	163	-6.9	74	-38.3	159	50.0	161	38.8
2月	11,946	-0.6	442	-1.8	1,657	21.7	173	25.4	104	-8.0	52	-16.1	89	14.1	150	18.1	78	5.4	226	65.0	182	23.8
3月	10,101	2.8	443	-29.7	1,700	31.6	251	-10.4	70	-15.7	19	-13.6	79	-1.3	155	37.2	137	48.9	155	66.7	151	84.1
4月	9,288	4.4	455	5.1	1,431	23.7	218	45.3	72	84.6	27	-3.6	110	254.8	121	-12.3	70	-2.8	120	34.8	147	-7.0
5月	9,094	8.3	447	13.2	1,540	24.9	160	-8.0	99	13.8	72	26.3	79	12.9	150	30.4	80	11.1	208	153.7	177	39.4
6月	9,747	7.1	477	13.6	1,769	34.0	307	-6.1	63	-17.1	12	-47.8	88	54.4	164	23.3	123	55.7	118	25.5	238	167.4
7月	8,730	2.8	473	12.4	1,606	19.1	211	12.2	53	10.4	17	0.0	106	29.3	141	17.5	96	0.0	215	117.2	148	-12.9
8月	9,121	2.9	478	13.5	1,784	31.6	156	-3.1	83	5.1	62	8.8	90	66.7	179	11.9	141	88.0	190	54.5	201	70.3
9月	10,179	8.0	503	6.1	2,005	16.2	385	24.2	80	1.3	40	-23.1	90	7.1	166	6.4	158	43.6	118	0.9	193	6.0
10月	9,494	0.4	498	11.2	1,754	11.8	338	-5.8	77	60.4	24	-33.3	70	1.4	169	13.4	123	44.7	190	63.8	160	25.0
11月	9,594	5.6	449	30.5	1,804	16.5	222	22.7	86	-8.5	62	59.0	118	14.6	159	11.2	143	142.4	135	-22.0	225	80.0
12月	9,477	4.8	469	18.4	1,729	22.4	163	-4.1	43	-25.9	10	-58.3	76	105.4	162	7.3	160	27.0	129	-3.0	182	31.9
30年 1月	11,467	2.5	506	-1.0	1,785	21.4	274	20.7	102	78.9	22	83.3	56	-39.8	178	9.2	111	50.0	120	-24.5	197	22.4
2月	12,086	1.2	487	10.2	1,786	-7.8	258	49.1	96	-7.7	69	32.7	84	-5.6	144	-4.0	122	56.4	110	-51.3	210	15.4
3月	10,767	6.6	625	41.1	1,883	10.8	267	6.4	83	18.6	12	-36.8	81	2.5	119	-23.2	155	13.1	117	-24.5	234	55.0
4月	9,192	-1.0	514	13.0	1,662	16.1	269	23.4	95	31.9	26	-3.7	82	-25.5	182	50.4	117	67.1	104	-13.3	149	1.4
5月	9,588	5.4	406	-9.2	1,767	14.7	415	159.4	57	-42.4	50	-30.6	86	8.9	157	4.7	106	32.5	120	-42.3	217	22.6
6月	9,568	-1.8	545	14.3	1,833	-3.6	179	-41.7	88	39.7	10	-16.7	82	-6.8	164	0.0	150	22.0	140	18.6	212	-10.9
7月	8,710	-0.2	490	3.6	1,660	3.4	224	6.2	90	69.8	34	100.0	80	-24.5	144	2.1	136	41.7	135	-37.2	146	-1.4
8月	9,152	0.3	400	-16.3	1,797	0.7	263	68.6	63	-24.1	69	11.3	46	-48.9	209	16.8	107	-24.1	202	6.3	204	1.5
9月	9,377	-7.9	504	0.2	1,862	-7.1	338	-12.2	80	0.0	39	-2.5	87	-3.3	160	-3.6	113	-28.5	141	19.5	178	-7.8

大津所	1,817	-0.5	71	-16.5	205	17.8	115	88.5	0	-100.0	22	22.2	1	-83.3	12	71.4	5	-16.7	27	575.0	14	16.7
高島出張所	225	-30.1	7	-36.4	48	0.0	8	-27.3	5	-50.0	0	-100.0	0	-100.0	0	-100.0	0		4		0	-100.0
長浜所	983	-11.5	43	-25.9	282	-23.6	107	-14.4	15	-37.5	11	-8.3	1	-50.0	33	57.1	11	-65.6	8	-46.7	10	-23.1
彦根所	1,948	6.3	107	62.1	405	22.0	19	-48.6	4	-33.3	2	100.0	12	100.0	29	-9.4	53	29.3	61	29.8	41	28.1
東近江所	1,124	-32.6	114	-14.9	289	-33.7	25	-59.0	18	12.5	3	50.0	15	-25.0	19	-52.5	14	-46.2	21	-19.2	54	-22.9
甲賀所	1,079	4.6	58	13.7	344	22.0	45	28.6	10	66.7	1	-75.0	45	12.5	19	5.6	11	175.0	0	-100.0	29	45.0
草津所	2,201	-7.9	104	6.1	289	-20.6	19	-65.5	28	75.0	0	-100.0	13	-13.3	48	9.1	19	-61.2	20	-16.7	30	-28.6

求人 の 状 況

(パートを含む)

年度=月平均 前年比=%

輸送用機器	情報通信業		運輸業、郵便業		卸売業、小売業		学術研究、専門・技術サービス業		宿泊業、飲食サービス業		生活関連サービス業、娯楽業		教育、学習支援業		医療、福祉		サービス業		年度月別	
	前年比	前年比	前年比	前年比	前年比	前年比	前年比	前年比	前年比	前年比	前年比	前年比	前年比	前年比	前年比	前年比	前年比			
85	21.4	67	36.7	659	29.0	1,024	12.5	121	-1.6	720	25.2	382	-0.5	95	-6.9	1,586	6.6	1,262	19.2	25年度
68	-20.0	71	6.0	665	0.9	1,099	7.3	111	-8.3	763	6.0	383	0.3	95	0.0	1,585	-0.1	1,219	-3.4	26年度
66	-2.9	68	-4.2	669	-0.6	1,207	9.8	121	9.0	794	4.1	449	17.2	116	22.1	1,772	11.8	1,196	-1.9	27年度
74	12.1	61	-10.3	660	-1.3	1,171	-3.0	153	26.4	744	-6.3	427	-4.9	122	5.2	1,848	4.3	1,340	12.0	28年度
92	24.3	84	37.7	689	4.4	1,131	-3.4	148	-3.3	772	3.8	419	-1.9	113	-7.4	1,921	4.0	1,325	-1.1	29年度
100	28.2	63	-32.3	635	5.0	1,233	0.0	137	-8.1	985	-12.5	362	12.8	98	-16.9	1,710	15.2	1,374	6.0	9月
102	12.1	61	0.0	605	-25.3	1,123	-15.8	148	29.8	737	6.3	463	-14.4	107	-7.0	1,990	-0.8	1,341	6.5	10月
75	78.6	37	-27.5	828	38.5	1,146	5.5	274	153.7	370	-29.0	389	-16.0	103	60.9	1,733	-0.1	1,586	43.3	11月
86	62.3	62	-16.2	465	-3.9	1,087	-9.9	98	16.7	1,025	11.7	342	2.1	105	28.0	1,662	16.1	1,082	24.2	12月
80	15.9	59	-39.2	598	-21.2	1,247	-14.7	161	0.6	791	-6.6	442	-26.6	137	21.2	2,259	-2.1	1,253	-7.5	29年 1月
66	-9.6	57	35.7	881	18.4	1,220	-3.6	242	39.9	524	-14.1	425	-15.7	222	18.1	2,039	-11.0	1,621	6.6	2月
70	-2.8	58	-28.4	585	6.9	1,189	7.8	96	-13.5	1,010	-11.4	508	8.8	184	-19.3	1,726	-2.1	1,416	16.1	3月
74	32.1	67	-28.0	682	-11.3	1,255	6.7	152	23.6	701	11.3	398	-8.1	138	46.8	1,997	7.9	1,163	-14.0	4月
61	13.0	58	16.0	684	-7.1	1,190	22.9	128	-19.5	475	-29.8	424	-12.0	84	25.4	1,944	8.8	1,406	29.3	5月
64	60.0	73	19.7	689	8.7	1,134	-10.6	198	115.2	1,071	4.4	491	35.6	69	-36.7	1,770	4.3	1,438	-0.1	6月
92	24.3	56	-20.0	637	43.5	929	-18.3	140	25.0	519	-14.9	422	-10.2	98	-12.5	1,912	5.3	1,260	-3.7	7月
69	-13.8	52	-7.1	682	-7.5	1,213	-3.5	128	-33.3	488	-10.9	427	-4.9	106	-17.8	1,900	-0.4	1,200	-1.3	8月
110	10.0	130	106.3	671	5.7	1,288	4.5	128	-6.6	1,156	17.4	331	-8.6	105	7.1	1,795	5.0	1,417	3.1	9月
69	-32.4	60	-1.6	616	1.8	1,076	-4.2	196	32.4	552	-25.1	488	5.4	83	-22.4	2,095	5.3	1,243	-7.3	10月
92	22.7	78	110.8	865	4.5	1,053	-8.1	116	-57.7	644	74.1	404	3.9	86	-16.5	1,882	8.6	1,284	-19.0	11月
115	33.7	102	64.5	589	26.7	868	-20.1	143	45.9	1,182	15.3	329	-3.8	101	-3.8	1,705	2.6	1,254	15.9	12月
110	37.5	55	-6.8	582	-2.7	1,216	-2.5	125	-22.4	583	-26.3	434	-1.8	97	-29.2	2,383	5.5	1,335	6.5	30年 1月
109	65.2	111	94.7	825	-6.4	1,385	13.5	171	-29.3	628	19.8	419	-1.4	219	-1.4	1,912	-6.2	1,512	-6.7	2月
141	101.4	169	191.4	749	28.0	965	-18.8	149	55.2	1,259	24.7	465	-8.5	175	-4.9	1,757	1.8	1,384	-2.3	3月
66	-10.8	69	3.0	637	-6.6	1,177	-6.2	142	-6.6	415	-40.8	522	31.2	96	-30.4	1,982	-0.8	1,253	7.7	4月
63	3.3	113	94.8	707	3.4	1,280	7.6	193	50.8	609	28.2	457	7.8	147	75.0	1,753	-9.8	1,440	2.4	5月
141	120.3	142	94.5	657	-4.6	917	-19.1	184	-7.1	1,129	5.4	335	-31.8	87	26.1	1,824	3.1	1,324	-7.9	6月
71	-22.8	65	16.1	604	-5.2	883	-5.0	139	-0.7	502	-3.3	482	14.2	79	-19.4	1,820	-4.8	1,360	7.9	7月
95	37.7	108	107.7	767	12.5	1,201	-1.0	208	62.5	488	0.0	328	-23.2	95	-10.4	1,808	-4.8	1,344	12.0	8月
87	-20.9	126	-3.1	621	-7.5	1,014	-21.3	117	-8.6	1,113	-3.7	316	-4.5	112	6.7	1,676	-6.6	1,215	-14.3	9月

1	0.0	23	109.1	163	-1.2	264	-22.6	19	-20.8	138	13.1	68	-25.3	19	-32.1	424	-6.4	299	50.3	大 津 所
0	-100.0	27	-34.1	5	-76.2	58	0.0	1	0.0	1	-93.8	6	-25.0	9		41	-46.8	10	-16.7	高 島 出 張 所
9	-77.5	6	20.0	72	278.9	97	-4.9	8	60.0	77	-43.0	31	63.2	4	0.0	127	-1.6	147	-24.2	長 浜 所
17	466.7	7	16.7	134	24.1	143	-22.7	18	-21.7	717	18.3	42	-44.0	14	-6.7	156	-14.3	103	-27.0	彦 根 所
24	-20.0	5	66.7	85	-14.1	112	-40.1	21	16.7	25	-77.5	39	-41.8	38	8.6	284	-8.7	69	-62.9	東 近 江 所
20	-9.1	0		74	-14.9	120	6.2	7	75.0	36	12.5	46	91.7	7	-30.0	156	-23.9	173	-0.6	甲 賀 所
16	45.5	58	-9.4	88	-48.8	220	-27.2	43	-18.9	119	-11.2	84	78.7	21	61.5	488	11.4	414	-19.0	草 津 所

産業別・規模別新規求人数

(パートを含む)

産業別新規求人数		平成30年9月			平成29年9月			前年同月比		
		求人数			求人数			前年同月比		
		全数	うち		全数	うち		全数	うち	
パート	臨・季		パート	臨・季		パート	臨・季			
A, B 農, 林, 漁業 (01~04)	52	33	14	28	12	6	85.7	175.0	133.3	
C 鉱業, 採石業, 砂利採取業 (05)	4	0	0	0	0	0				
D 建設業 (06~08)	504	52	3	503	33	8	0.2	57.6	△ 62.5	
E 製造業 (09~32)	1,862	643	267	2,005	677	347	△ 7.1	△ 5.0	△ 23.1	
09 食料品製造業	312	184	133	351	257	165	△ 11.1	△ 28.4	△ 19.4	
10 飲料・たばこ・飼料製造業	26	18	3	34	14	6	△ 23.5	28.6	△ 50.0	
11 繊維工業	80	30	2	80	30	7	0.0	0.0	△ 71.4	
12 木材・木製品製造業 (家具を除く)	17	6	1	12	5	0	41.7	20.0		
13 家具・装備品製造業	27	7	5	15	3	2	80.0	133.3	150.0	
14 パルプ・紙・紙加工品製造業	20	7	0	48	16	3	△ 58.3	△ 56.3	△ 100.0	
15 印刷・同関連業	39	31	20	40	25	15	△ 2.5	24.0	33.3	
16 化学工業	79	25	5	78	29	25	1.3	△ 13.8	△ 80.0	
17 石油製品・石炭製品製造業	2	0	0	2	1	0	0.0	△ 100.0		
18 プラスチック製品製造業	201	57	16	198	50	14	1.5	14.0	14.3	
19 ゴム製品製造業	65	0	0	51	0	0	27.5			
21 窯業・土石製品製造業	87	29	16	90	18	0	△ 3.3	61.1		
22 鉄鋼業	33	4	0	15	2	2	120.0	100.0	△ 100.0	
23 非鉄金属製造業	29	14	0	22	2	0	31.8	600.0		
24 金属製品製造業	160	31	6	166	14	16	△ 3.6	121.4	△ 62.5	
25 はん用機械器具製造業	113	17	11	158	22	26	△ 28.5	△ 22.7	△ 57.7	
26 生産用機械器具製造業	64	7	0	117	18	1	△ 45.3	△ 61.1	△ 100.0	
27 業務用機械器具製造業	24	8	1	52	8	1	△ 53.8	0.0	0.0	
28 電子部品・デバイス・電子回路製造業	141	51	8	118	43	17	19.5	18.6	△ 52.9	
29 電気機械器具製造業	178	69	34	193	66	29	△ 7.8	4.5	17.2	
30 情報通信機械器具製造業	13	2	0	2	0	0	550.0			
31 輸送用機械器具製造業	87	21	3	110	15	7	△ 20.9	40.0	△ 57.1	
20, 32 その他の製造業	65	25	3	53	39	11	22.6	△ 35.9	△ 72.7	
F 電気・ガス・熱供給・水道業 (33~36)	1	0	0	2	0	0	△ 50.0			
G 情報通信業 (37~41)	126	40	0	130	50	0	△ 3.1	△ 20.0		
H 運輸業, 郵便業 (42~49)	621	194	71	671	187	57	△ 7.5	3.7	24.6	
I 卸売業, 小売業 (50~61)	1,014	603	121	1,288	753	79	△ 21.3	△ 19.9	53.2	
J 金融業, 保険業 (62~67)	47	19	1	32	7	0	46.9	171.4		
K 不動産業, 物品賃貸業 (68~70)	105	29	0	95	23	0	10.5	26.1		
L 学術研究, 専門・技術サービス業 (71~74)	117	32	7	128	50	21	△ 8.6	△ 36.0	△ 66.7	
M 宿泊業, 飲食サービス業 (75~77)	1,113	979	91	1,156	934	37	△ 3.7	4.8	145.9	
N 生活関連サービス業, 娯楽業 (78~80)	316	173	14	331	222	22	△ 4.5	△ 22.1	△ 36.4	
O 教育, 学習支援業 (81, 82)	112	53	4	105	53	3	6.7	0.0	33.3	
P 医療, 福祉 (83~85)	1,676	898	105	1,795	907	55	△ 6.6	△ 1.0	90.9	
Q 複合サービス事業 (86, 87)	113	96	52	46	30	8	145.7	220.0	550.0	
R サービス業 (他に分類されないもの) (88~96)	1,215	470	245	1,417	489	247	△ 14.3	△ 3.9	△ 0.8	
S, T 公務 (他に分類されるものを除く)・その他 (97, 98, 99)	379	152	25	447	207	85	△ 15.2	△ 26.6	△ 70.6	
合計	9,377	4,466	1,020	10,179	4,634	975	△ 7.9	△ 3.6	4.6	
事業規模別	29人以下	5,488	2,632	456	6,111	2,745	521	△ 10.2	△ 4.1	△ 12.5
	30~99人	2,335	1,116	238	2,501	1,138	183	△ 6.6	△ 1.9	30.1
	100~299人	1,172	576	295	1,131	600	201	3.6	△ 4.0	46.8
	300~499人	146	80	11	160	56	10	△ 8.8	42.9	10.0
	500~999人	123	46	19	162	70	43	△ 24.1	△ 34.3	△ 55.8
1,000人以上	113	16	1	114	25	17	△ 0.9	△ 36.0	△ 94.1	

新規求職者（常用）の就業・不就業の状態別内訳

(パートを除く)

年度＝月平均 前年比＝%

項目 年度月別	新規求職 申込件数		在職者		離職者		定年到達者		事業主都合		自己都合		無業者	
		前年比		前年比		前年比		前年比		前年比		前年比		前年比
25年度	4,369	-11.7	1,437	-3.5	2,532	-15.2	79	-18.6	824	-26.8	1,573	-7.0	400	-15.3
26年度	3,874	-11.3	1,398	-2.7	2,139	-15.5	65	-17.7	639	-22.5	1,390	-11.6	338	-15.5
27年度	3,719	-4.0	1,395	-0.2	2,035	-4.9	59	-9.2	567	-11.3	1,371	-1.4	289	-14.5
28年度	3,445	-7.4	1,349	-3.3	1,862	-8.5	57	-3.4	512	-9.7	1,259	-8.2	233	-19.4
29年度	3,202	-7.1	1,295	-4.0	1,688	-9.3	55	-3.5	436	-14.8	1,168	-7.2	219	-6.0
9月	3,487	-4.2	1,382	4.6	1,871	-8.1	47	-19.0	452	-10.5	1,343	-6.7	234	-17.0
10月	3,249	-12.2	1,127	-13.1	1,910	-9.4	56	-6.7	526	-10.8	1,296	-9.2	212	-28.6
11月	2,946	-0.8	1,156	-0.5	1,591	0.7	37	-11.9	408	4.3	1,119	0.4	199	-12.7
12月	2,543	-6.2	1,075	-6.3	1,314	-5.1	29	-21.6	382	19.4	885	-11.3	154	-14.4
29年 1月	3,621	-3.1	1,550	-2.3	1,848	-3.8	52	-5.5	514	1.4	1,236	-5.4	223	-3.5
2月	4,089	-9.2	2,031	-1.4	1,826	-13.7	50	-26.5	460	-29.6	1,283	-5.5	232	-29.9
3月	3,737	-7.7	1,618	-2.9	1,813	-8.9	49	8.9	473	-12.2	1,249	-9.3	306	-21.7
4月	3,893	-5.8	1,126	0.5	2,494	-8.3	129	-20.4	856	-9.4	1,480	-5.7	273	-6.8
5月	3,285	-9.0	1,173	-10.5	1,871	-8.8	71	22.4	499	-11.7	1,265	-8.5	241	-2.8
6月	3,250	-3.5	1,282	-1.7	1,749	-3.2	38	-7.3	457	-1.5	1,224	-3.6	219	-15.4
7月	2,991	-3.9	1,151	-2.0	1,641	-4.6	39	21.9	420	-16.3	1,147	-0.3	199	-8.7
8月	3,252	-5.5	1,335	-0.7	1,663	-11.4	52	-23.5	406	-10.6	1,177	-11.1	254	15.5
9月	3,197	-8.3	1,258	-9.0	1,729	-7.6	50	6.4	399	-11.7	1,248	-7.1	210	-10.3
10月	3,008	-7.4	1,129	0.2	1,680	-12.0	56	0.0	408	-22.4	1,186	-8.5	199	-6.1
11月	2,665	-9.5	1,072	-7.3	1,396	-12.3	43	16.2	309	-24.3	1,023	-8.6	197	-1.0
12月	2,320	-8.8	1,051	-2.2	1,148	-12.6	33	13.8	286	-25.1	810	-8.5	121	-21.4
30年 1月	3,572	-1.4	1,644	6.1	1,746	-5.5	54	3.8	434	-15.6	1,217	-1.5	182	-18.4
2月	3,529	-13.7	1,784	-12.2	1,525	-16.5	49	-2.0	363	-21.1	1,088	-15.2	220	-5.2
3月	3,460	-7.4	1,539	-4.9	1,614	-11.0	44	-10.2	394	-16.7	1,148	-8.1	307	0.3
4月	3,717	-4.5	1,071	-4.9	2,393	-4.0	124	-3.9	846	-1.2	1,392	-5.9	253	-7.3
5月	3,200	-2.6	1,212	3.3	1,816	-2.9	70	-1.4	497	-0.4	1,225	-3.2	172	-28.6
6月	2,807	-13.6	1,153	-9.7	1,481	-15.3	44	15.8	338	-26.0	1,069	-12.7	168	-23.3
7月	2,757	-7.8	1,112	-3.4	1,488	-9.3	63	61.5	333	-20.7	1,072	-6.5	157	-21.1
8月	2,948	-9.3	1,226	-8.2	1,538	-7.5	48	-7.7	347	-14.5	1,128	-4.2	184	-27.6
9月	2,635	-17.6	1,025	-18.5	1,433	-17.1	47	-6.0	314	-21.3	1,058	-15.2	177	-15.7

大津所	544	-20.1	215	-14.3	291	-24.0	13	8.3	73	-20.7	202	-24.6	38	-19.1
高島出張所	85	-16.7	30	-3.2	51	-13.6	2	0.0	11	-35.3	38	-2.6	4	-66.7
長浜所	329	-3.5	141	2.9	167	-6.2	5	25.0	41	-8.9	119	-4.0	21	-19.2
彦根所	328	-17.6	139	-13.7	171	-19.7	3	-62.5	39	-30.4	129	-13.4	18	-25.0
東近江所	427	-22.1	153	-30.5	248	-16.2	12	0.0	44	2.3	190	-19.1	26	-18.8
うちハローワークプラザ	95	-24.0	39	-25.0	51	-29.2	1	-66.7	12	-7.7	38	-28.3	5	400.0
甲賀所	305	-20.2	128	-24.3	162	-16.9	7	250.0	36	-30.8	118	-13.9	15	-16.7
草津所	617	-17.2	219	-24.2	343	-15.3	5	-50.0	70	-25.5	262	-11.5	55	7.8
うち学生相談コーナー	107	-18.3	41	-19.6	53	-19.7	0		9	-50.0	44	-8.3	13	-7.1

安定所別有効求人

項目 年度月別	有効求人 数								有効求職者 数				
	大津	高島	長浜	彦根	東近江	甲賀	草津	滋賀県	大津	高島	長浜	彦根	
25年度	4,118	767	2,972	3,500	3,791	2,490	5,023	22,660	5,466	968	2,779	3,235	
26年度	4,045	778	2,789	3,686	3,643	2,760	5,475	23,176	5,089	896	2,497	2,985	
27年度	4,621	661	2,750	4,157	4,000	2,663	5,549	24,401	4,873	786	2,395	2,906	
28年度	4,876	719	2,754	4,422	4,238	2,954	5,957	25,919	4,749	787	2,304	2,628	
29年度	4,989	722	2,780	4,904	4,358	3,183	6,335	27,272	4,600	722	2,043	2,476	
29年	9月	4,634	641	2,809	4,356	4,013	3,013	5,574	25,040	4,622	786	2,300	2,685
	10月	4,826	692	2,814	4,339	4,308	2,932	5,826	25,737	4,666	777	2,394	2,617
	11月	4,710	732	2,832	4,300	4,287	3,030	5,965	25,856	4,590	761	2,237	2,489
	12月	4,641	738	2,528	4,186	4,347	2,913	6,201	25,554	4,209	689	2,027	2,169
	1月	5,115	756	2,599	4,379	4,545	3,524	6,637	27,555	4,353	729	1,990	2,206
	2月	5,827	812	2,867	4,867	4,994	3,355	7,208	29,930	4,899	818	2,129	2,563
	3月	5,563	859	2,908	5,036	4,831	3,314	7,172	29,683	5,240	879	2,367	2,874
	4月	5,064	665	2,689	4,643	4,196	3,076	6,016	26,349	5,326	841	2,398	2,825
	5月	5,007	667	2,638	4,669	4,000	2,881	5,829	25,691	5,031	748	2,261	2,750
	6月	5,107	729	2,701	4,701	4,079	2,970	5,841	26,128	4,849	725	2,149	2,617
	7月	4,881	706	2,504	4,416	4,047	2,993	5,685	25,232	4,625	684	2,083	2,470
	8月	4,723	711	2,738	4,435	4,125	3,082	5,696	25,510	4,634	692	2,016	2,426
30年	9月	4,733	735	2,856	4,521	4,329	3,122	6,062	26,358	4,711	722	2,006	2,490
	10月	4,814	782	3,024	4,610	4,386	3,222	6,094	26,932	4,684	758	2,017	2,503
	11月	4,921	705	2,915	4,915	4,319	3,101	6,237	27,113	4,151	730	1,894	2,347
	12月	4,764	675	2,606	5,192	4,072	3,190	6,339	26,838	3,843	663	1,766	2,119
	1月	4,750	669	2,659	5,156	4,769	3,623	6,994	28,620	4,050	617	1,818	2,149
	2月	5,560	779	2,931	5,613	4,992	3,659	7,692	31,226	4,483	721	1,970	2,369
	3月	5,549	840	3,104	5,976	4,981	3,278	7,540	31,268	4,807	766	2,135	2,651
	4月	4,976	722	2,762	5,208	4,328	3,123	6,378	27,497	4,981	764	2,209	2,639
	5月	5,039	705	2,657	5,080	4,105	3,186	6,150	26,922	4,793	684	2,219	2,663
	6月	5,069	625	2,570	5,207	3,765	3,223	6,086	26,545	4,615	655	2,138	2,473
	7月	4,816	630	2,628	5,117	3,811	2,976	5,961	25,939	4,358	630	2,081	2,375
	8月	4,587	625	2,607	5,097	3,857	3,022	5,905	25,700	4,310	667	2,060	2,347
9月	4,837	619	2,726	4,885	3,810	3,175	5,844	25,896	4,278	709	2,047	2,389	

有効求職状況

(パートを含む)

年度＝月平均

				有効求人倍率 (原数値)									年度月別
東近江	甲賀	草津	滋賀県	大津	高島	長浜	彦根	東近江	甲賀	草津	滋賀県		
4,552	2,923	6,715	26,637	0.75	0.79	1.07	1.08	0.83	0.85	0.75	0.85	25年度	
3,937	2,629	5,592	23,626	0.79	0.87	1.12	1.23	0.93	1.05	0.98	0.98	26年度	
3,888	2,527	5,284	22,659	0.95	0.84	1.15	1.43	1.03	1.05	1.05	1.08	27年度	
3,705	2,472	4,946	21,589	1.03	0.91	1.20	1.68	1.14	1.20	1.20	1.20	28年度	
3,475	2,393	4,865	20,573	1.08	1.00	1.36	1.98	1.25	1.33	1.30	1.33	29年度	
3,717	2,544	4,865	21,519	1.00	0.82	1.22	1.62	1.08	1.18	1.15	1.16	9月	
3,682	2,500	4,910	21,546	1.03	0.89	1.18	1.66	1.17	1.17	1.19	1.19	10月	
3,585	2,366	4,769	20,797	1.03	0.96	1.27	1.73	1.20	1.28	1.25	1.24	11月	
3,441	2,164	4,370	19,069	1.10	1.07	1.25	1.93	1.26	1.35	1.42	1.34	12月	
3,389	2,252	4,459	19,378	1.18	1.04	1.31	1.99	1.34	1.56	1.49	1.42	29年 1月	
3,705	2,437	4,957	21,508	1.19	0.99	1.35	1.90	1.35	1.38	1.45	1.39	2月	
3,918	2,527	5,283	23,088	1.06	0.98	1.23	1.75	1.23	1.31	1.36	1.29	3月	
3,972	2,576	5,427	23,365	0.95	0.79	1.12	1.64	1.06	1.19	1.11	1.13	4月	
3,899	2,490	5,266	22,445	1.00	0.89	1.17	1.70	1.03	1.16	1.11	1.14	5月	
3,794	2,460	5,153	21,747	1.05	1.01	1.26	1.80	1.08	1.21	1.13	1.20	6月	
3,563	2,398	4,889	20,712	1.06	1.03	1.20	1.79	1.14	1.25	1.16	1.22	7月	
3,405	2,409	4,845	20,427	1.02	1.03	1.36	1.83	1.21	1.28	1.18	1.25	8月	
3,445	2,465	4,824	20,663	1.00	1.02	1.42	1.82	1.26	1.27	1.26	1.28	9月	
3,383	2,312	4,820	20,477	1.03	1.03	1.50	1.84	1.30	1.39	1.26	1.32	10月	
3,220	2,235	4,619	19,196	1.19	0.97	1.54	2.09	1.34	1.39	1.35	1.41	11月	
2,960	2,093	4,273	17,717	1.24	1.02	1.48	2.45	1.38	1.52	1.48	1.51	12月	
3,093	2,335	4,384	18,446	1.17	1.08	1.46	2.40	1.54	1.55	1.60	1.55	30年 1月	
3,394	2,413	4,803	20,153	1.24	1.08	1.49	2.37	1.47	1.52	1.60	1.55	2月	
3,570	2,526	5,075	21,530	1.15	1.10	1.45	2.25	1.40	1.30	1.49	1.45	3月	
3,749	2,569	5,192	22,103	1.00	0.95	1.25	1.97	1.15	1.22	1.23	1.24	4月	
3,647	2,548	5,124	21,678	1.05	1.03	1.20	1.91	1.13	1.25	1.20	1.24	5月	
3,550	2,447	4,879	20,757	1.10	0.95	1.20	2.11	1.06	1.32	1.25	1.28	6月	
3,208	2,388	4,405	19,445	1.11	1.00	1.26	2.15	1.19	1.25	1.35	1.33	7月	
3,143	2,295	4,318	19,140	1.06	0.94	1.27	2.17	1.23	1.32	1.37	1.34	8月	
3,144	2,281	4,283	19,131	1.13	0.87	1.33	2.04	1.21	1.39	1.36	1.35	9月	

年 齢 別 常 用 職

項目 年度月別	有効求職者数						有効求人数					
	年齢計	24歳	25～	35～	45～	55歳	年齢計	24歳	25～	35～	45～	55歳
		以下	34歳	44歳	54歳	以上		以下	34歳	44歳	54歳	以上
25年度	26,550	3,083	6,652	5,903	4,479	6,433	20,166 (20,166)	4,347 (2,465)	4,371 (5,465)	3,737 (4,525)	3,349 (3,084)	4,362 (4,627)
26年度	23,494	2,692	5,798	5,141	3,938	5,925	20,765 (20,765)	4,509 (2,575)	4,511 (5,603)	3,818 (4,573)	3,440 (3,184)	4,487 (4,830)
27年度	22,555	2,514	5,552	4,938	3,873	5,678	21,755 (21,755)	4,682 (2,574)	4,749 (5,793)	4,041 (4,857)	3,635 (3,448)	4,648 (5,083)
28年度	21,506	2,317	5,036	4,625	3,856	5,672	22,932 (22,932)	4,950 (2,742)	5,071 (5,989)	4,265 (5,061)	3,821 (3,756)	4,825 (5,384)
29年度	20,500	2,178	4,664	4,224	3,775	5,659	24,423 (24,423)	5,239 (2,922)	5,380 (6,239)	4,584 (5,208)	4,080 (4,131)	5,140 (5,923)
9月	21,440	2,382	5,047	4,659	3,822	5,530	22,293 (22,293)	4,859 (2,781)	4,988 (5,903)	4,143 (4,973)	3,687 (3,591)	4,616 (5,045)
10月	21,469	2,347	5,064	4,744	3,774	5,540	22,628 (22,628)	4,921 (2,799)	5,051 (6,022)	4,215 (5,146)	3,750 (3,596)	4,691 (5,065)
11月	20,717	2,213	4,949	4,625	3,635	5,295	22,451 (22,451)	4,890 (2,719)	5,023 (6,053)	4,167 (5,139)	3,706 (3,537)	4,665 (5,003)
12月	18,991	2,034	4,529	4,079	3,399	4,950	22,380 (22,380)	4,845 (2,701)	4,982 (6,002)	4,155 (4,917)	3,719 (3,620)	4,679 (5,140)
29年 1月	19,300	2,011	4,627	4,086	3,503	5,073	24,405 (24,405)	5,239 (2,837)	5,382 (6,526)	4,537 (5,287)	4,078 (4,039)	5,169 (5,716)
2月	21,403	2,148	4,956	4,568	4,030	5,701	26,816 (26,816)	5,716 (2,985)	5,851 (6,887)	4,966 (5,870)	4,496 (4,680)	5,787 (6,394)
3月	23,003	2,410	5,221	4,898	4,288	6,186	26,680 (26,680)	5,690 (3,097)	5,822 (6,719)	4,964 (5,850)	4,476 (4,619)	5,728 (6,395)
4月	23,272	2,517	5,125	4,838	4,179	6,613	23,815 (23,815)	5,110 (2,909)	5,225 (5,894)	4,457 (5,138)	3,988 (3,935)	5,035 (5,939)
5月	22,359	2,440	5,049	4,627	3,933	6,310	23,193 (23,193)	5,033 (2,887)	5,146 (5,940)	4,334 (4,962)	3,855 (3,737)	4,825 (5,667)
6月	21,671	2,286	4,892	4,531	3,884	6,078	23,371 (23,371)	5,045 (2,829)	5,193 (6,012)	4,377 (5,070)	3,899 (3,830)	4,857 (5,630)
7月	20,635	2,244	4,723	4,225	3,795	5,648	22,504 (22,504)	4,866 (2,768)	5,003 (5,807)	4,220 (4,747)	3,744 (3,791)	4,671 (5,391)
8月	20,357	2,203	4,767	4,096	3,801	5,490	22,744 (22,744)	4,941 (2,785)	5,068 (5,995)	4,265 (4,707)	3,762 (3,856)	4,708 (5,401)
9月	20,589	2,213	4,852	4,233	3,835	5,456	23,817 (23,817)	5,167 (2,895)	5,286 (6,302)	4,471 (5,044)	3,950 (4,048)	4,943 (5,528)
10月	20,399	2,152	4,748	4,177	3,831	5,491	24,077 (24,077)	5,215 (2,893)	5,349 (6,329)	4,520 (5,097)	4,001 (4,115)	4,992 (5,643)
11月	19,131	2,050	4,454	3,928	3,523	5,176	24,001 (24,001)	5,191 (2,947)	5,313 (6,318)	4,501 (5,094)	3,991 (4,019)	5,005 (5,623)
12月	17,654	1,879	4,076	3,582	3,303	4,814	23,484 (23,484)	5,053 (2,851)	5,205 (6,141)	4,417 (4,936)	3,917 (3,998)	4,892 (5,558)
30年 1月	18,393	1,903	4,189	3,830	3,426	5,045	25,505 (25,505)	5,417 (2,958)	5,578 (6,491)	4,784 (5,487)	4,271 (4,349)	5,455 (6,220)
2月	20,082	2,042	4,420	4,195	3,766	5,659	28,205 (28,205)	5,902 (3,152)	6,085 (6,850)	5,304 (6,114)	4,770 (4,908)	6,144 (7,181)
3月	21,455	2,210	4,676	4,424	4,022	6,123	28,356 (28,356)	5,927 (3,187)	6,112 (6,785)	5,358 (6,101)	4,808 (4,988)	6,151 (7,295)
4月	22,024	2,281	4,684	4,297	4,075	6,687	24,968 (24,968)	5,327 (2,952)	5,493 (6,045)	4,750 (5,137)	4,213 (4,324)	5,185 (6,510)
5月	21,606	2,297	4,548	4,231	3,959	6,571	24,276 (24,276)	5,224 (2,995)	5,404 (5,891)	4,627 (5,037)	4,076 (4,137)	4,945 (6,216)
6月	20,688	2,143	4,382	4,031	3,814	6,318	23,644 (23,644)	5,143 (2,906)	5,321 (5,862)	4,499 (4,877)	3,943 (4,009)	4,738 (5,990)
7月	19,372	2,038	4,226	3,829	3,639	5,640	23,231 (23,231)	5,034 (2,824)	5,221 (5,824)	4,420 (4,817)	3,868 (3,979)	4,688 (5,787)
8月	19,070	2,018	4,184	3,833	3,528	5,507	23,268 (23,268)	5,057 (2,854)	5,247 (5,879)	4,437 (4,904)	3,865 (3,915)	4,662 (5,716)
9月	19,057	1,998	4,217	3,901	3,475	5,466	23,352 (23,352)	5,033 (2,827)	5,227 (5,923)	4,445 (5,016)	3,908 (3,888)	4,739 (5,698)

*有効求人数、有効求人倍率の上段は「求人数均等配分方式」、下段（ ）は「就職機会積み上げ方式」。

業 紹 介 状 況

(パートを含む)

年度=月平均

就 職 件 数						有 効 求 人 倍 率						年度月別
年齢計	24歳	25~	35~	45~	55歳	年齢計	24歳	25~	35~	45~	55歳	
	以下	34歳	44歳	54歳	以上		以下	34歳	44歳	54歳	以上	
2,054	269	511	524	371	379	0.76 (0.76)	1.41 (0.80)	0.66 (0.82)	0.63 (0.77)	0.75 (0.69)	0.68 (0.72)	25年度
1,863	248	455	466	335	359	0.88 (0.88)	1.67 (0.96)	0.78 (0.97)	0.74 (0.89)	0.87 (0.81)	0.76 (0.82)	26年度
1,838	233	440	452	350	363	0.96 (0.96)	1.86 (1.02)	0.86 (1.04)	0.82 (0.98)	0.94 (0.89)	0.82 (0.90)	27年度
1,795	217	408	445	348	377	1.07 (1.07)	2.14 (1.18)	1.01 (1.19)	0.92 (1.09)	0.99 (0.97)	0.85 (0.95)	28年度
1,740	199	382	416	357	386	1.19 (1.19)	2.41 (1.34)	1.15 (1.34)	1.09 (1.23)	1.08 (1.09)	0.91 (1.05)	29年度
1,799	234	436	434	322	373	1.04 (1.04)	2.04 (1.17)	0.99 (1.17)	0.89 (1.07)	0.96 (0.94)	0.83 (0.91)	9月
1,718	214	382	438	316	368	1.05 (1.05)	2.10 (1.19)	1.00 (1.19)	0.89 (1.08)	0.99 (0.95)	0.85 (0.91)	10月
1,648	177	373	443	317	338	1.08 (1.08)	2.21 (1.23)	1.01 (1.22)	0.90 (1.11)	1.02 (0.97)	0.88 (0.94)	11月
1,362	185	306	350	267	254	1.18 (1.18)	2.38 (1.33)	1.10 (1.33)	1.02 (1.21)	1.09 (1.07)	0.95 (1.04)	12月
1,233	143	294	314	252	230	1.26 (1.26)	2.61 (1.41)	1.16 (1.41)	1.11 (1.29)	1.16 (1.15)	1.02 (1.13)	29年 1月
1,981	213	447	462	427	432	1.25 (1.25)	2.66 (1.39)	1.18 (1.39)	1.09 (1.29)	1.12 (1.16)	1.02 (1.12)	2月
2,862	272	612	647	595	736	1.16 (1.16)	2.36 (1.29)	1.12 (1.29)	1.01 (1.19)	1.04 (1.08)	0.93 (1.03)	3月
2,160	292	476	497	406	489	1.02 (1.02)	1.16 (1.16)	1.15 (1.15)	1.06 (1.06)	0.94 (0.94)	0.90 (0.90)	4月
1,904	252	417	482	353	400	1.04 (1.04)	2.06 (1.18)	1.02 (1.18)	0.94 (1.07)	0.98 (0.95)	0.76 (0.90)	5月
1,850	212	448	450	377	363	1.08 (1.08)	2.21 (1.24)	1.06 (1.23)	0.97 (1.12)	1.00 (0.99)	0.80 (0.93)	6月
1,539	178	359	376	307	319	1.09 (1.09)	2.17 (1.23)	1.06 (1.23)	1.00 (1.12)	0.99 (1.00)	0.83 (0.95)	7月
1,418	175	355	324	288	276	1.12 (1.12)	2.24 (1.26)	1.06 (1.26)	1.04 (1.15)	0.99 (1.01)	0.86 (0.98)	8月
1,801	211	386	461	374	369	1.16 (1.16)	2.33 (1.31)	1.09 (1.30)	1.06 (1.19)	1.03 (1.06)	0.91 (1.01)	9月
1,713	192	375	393	364	389	1.18 (1.18)	2.42 (1.34)	1.13 (1.33)	1.08 (1.22)	1.04 (1.07)	0.91 (1.03)	10月
1,533	191	359	333	311	339	1.25 (1.25)	2.53 (1.44)	1.19 (1.42)	1.15 (1.30)	1.13 (1.14)	0.97 (1.09)	11月
1,264	147	307	292	265	253	1.33 (1.33)	2.69 (1.52)	1.28 (1.51)	1.23 (1.38)	1.19 (1.21)	1.02 (1.15)	12月
1,240	145	273	289	278	255	1.39 (1.39)	2.85 (1.55)	1.33 (1.55)	1.25 (1.43)	1.25 (1.27)	1.08 (1.23)	30年 1月
1,741	173	333	429	396	410	1.40 (1.40)	2.89 (1.54)	1.38 (1.55)	1.26 (1.46)	1.27 (1.30)	1.09 (1.27)	2月
2,703	220	490	664	559	770	1.32 (1.32)	2.68 (1.44)	1.31 (1.45)	1.21 (1.38)	1.20 (1.24)	1.00 (1.19)	3月
2,003	250	431	399	430	493	1.13 (1.13)	2.34 (1.29)	1.17 (1.29)	1.11 (1.20)	1.03 (1.06)	0.78 (0.97)	4月
1,887	222	391	423	428	423	1.12 (1.12)	2.27 (1.30)	1.19 (1.30)	1.09 (1.19)	1.03 (1.04)	0.75 (0.95)	5月
1,694	194	364	374	368	394	1.14 (1.14)	2.40 (1.36)	1.21 (1.34)	1.12 (1.21)	1.03 (1.05)	0.75 (0.95)	6月
1,508	167	318	329	331	363	1.20 (1.20)	2.47 (1.39)	1.24 (1.38)	1.15 (1.26)	1.06 (1.09)	0.83 (1.03)	7月
1,384	159	297	327	293	308	1.22 (1.22)	2.51 (1.41)	1.25 (1.41)	1.16 (1.28)	1.10 (1.11)	0.85 (1.04)	8月
1,556	162	307	385	313	389	1.23 (1.23)	2.52 (1.41)	1.24 (1.40)	1.14 (1.29)	1.12 (1.12)	0.87 (1.04)	9月

中 高 年 齢 者 求 職

項 目 年度月別	新規求職申込件数					有効求職者数				
	(1) 45歳以上		(2) (1)のうち 55歳以上		中高比 (%)	(1) 45歳以上		(2) (1)のうち 55歳以上		中高比 (%)
	前年比	前年比	前年比	前年比		前年比	前年比			
25年度	2,443	-7.9	1,405	-8.2	37.5	10,951	-7.6	6,459	-7.9	41.1
26年度	2,315	-5.2	1,365	-2.8	39.1	9,930	-9.3	5,974	-7.5	42.0
27年度	2,275	-1.7	1,322	-3.2	39.9	9,605	-3.3	5,718	-4.3	42.4
28年度	2,241	-1.5	1,307	-1.1	41.6	9,562	-0.4	5,693	-0.4	44.3
29年度	2,217	-1.1	1,304	-0.2	43.7	9,467	-1.0	5,678	-0.3	46.0
9月	2,110	-0.1	1,204	2.4	38.5	9,377	0.2	5,547	-0.7	43.6
10月	2,085	-4.5	1,233	1.3	40.4	9,339	-0.9	5,556	-0.2	43.3
11月	1,713	0.6	955	-3.8	38.7	8,959	0.5	5,311	1.1	43.1
12月	1,618	2.6	927	7.4	42.1	8,378	0.0	4,967	2.1	43.9
29年 1月	2,290	3.2	1,337	4.4	42.0	8,609	0.8	5,092	1.4	44.4
2月	2,984	-2.9	1,684	-3.1	45.3	9,781	1.2	5,727	2.1	45.5
3月	2,614	-1.6	1,535	-0.9	43.3	10,512	1.8	6,209	2.7	45.5
4月	3,079	-3.3	2,020	-0.1	46.4	10,832	1.0	6,635	2.2	46.4
5月	2,217	0.4	1,302	1.5	41.9	10,282	0.2	6,329	1.3	45.8
6月	2,098	-0.8	1,160	-5.2	42.1	9,999	-0.1	6,097	0.6	46.0
7月	1,954	0.6	1,133	0.8	42.7	9,480	0.5	5,667	1.7	45.8
8月	2,037	0.2	1,115	-3.2	41.9	9,324	-0.3	5,510	-0.4	45.6
9月	2,074	-1.7	1,168	-3.0	40.4	9,328	-0.5	5,474	-1.3	45.1
10月	2,149	3.1	1,250	1.4	44.6	9,361	0.2	5,511	-0.8	45.7
11月	1,728	0.9	1,024	7.2	41.6	8,731	-2.5	5,195	-2.2	45.5
12月	1,541	-4.8	877	-5.4	43.3	8,144	-2.8	4,832	-2.7	46.0
30年 1月	2,392	4.5	1,434	7.3	43.7	8,488	-1.4	5,056	-0.7	46.0
2月	2,744	-8.0	1,626	-3.4	47.6	9,454	-3.3	5,677	-0.9	46.9
3月	2,593	-0.8	1,542	0.5	46.2	10,181	-3.1	6,148	-1.0	47.3
4月	3,354	8.9	2,231	10.4	51.0	10,798	-0.3	6,713	1.2	48.9
5月	2,414	8.9	1,404	7.8	45.4	10,565	2.8	6,592	4.2	48.7
6月	2,055	-2.0	1,195	3.0	46.0	10,164	1.7	6,334	3.9	49.0
7月	1,837	-6.0	1,091	-3.7	43.6	9,311	-1.8	5,655	-0.2	47.9
8月	1,990	-2.3	1,164	4.4	44.0	9,061	-2.8	5,519	0.2	47.3
9月	1,834	-11.6	1,068	-8.6	42.6	8,970	-3.8	5,484	0.2	46.9
大 津 所	429	-13.3	257	-10.1	48.7	2,154	-6.5	1,257	-4.1	50.4
高 島 出 張 所	88	10.0	53	23.3	50.3	373	4.8	226	6.1	52.6
長 浜 所	199	-15.3	123	-6.1	40.3	929	2.4	604	12.9	45.4
彦 根 所	251	-10.4	159	1.9	45.6	1,129	0.4	712	8.2	47.3
東 近 江 所	312	-10.6	181	-12.1	41.5	1,459	-7.5	915	-8.7	46.4
うちハローワークプラザ	76	-8.4	43	-18.9	46.6	236	-10.9	143	-13.3	47.0
甲 賀 所	184	-27.6	100	-29.6	40.7	1,110	-4.5	694	-1.4	48.7
草 津 所	371	-2.6	195	-4.4	36.9	1,816	-4.3	1,076	2.4	42.4
うち学生相談コーナー	1		0		0.9	5	400.0	0		1.4

就 職 状 況

(パートを含む) 年度=月平均 前年比=%

紹 介 件 数					就 職 件 数					年度月別
(1) 45歳以上	(2) (1)のうち 55歳以上		中高比	(1) 45歳以上	(2) (1)のうち 55歳以上		中高比			
前年比	前年比	(%)	前年比	前年比	(%)					
3,911	-7.0	1,920	-7.2	38.4	864	5.6	439	4.5	37.3	25年度
3,409	-12.8	1,742	-9.3	39.7	803	-7.1	418	-4.8	38.3	26年度
3,278	-3.8	1,696	-2.6	41.3	813	1.2	415	-0.7	39.6	27年度
3,139	-4.2	1,628	-4.0	43.4	837	3.0	442	6.5	41.6	28年度
3,026	-3.6	1,629	0.1	46.1	842	0.6	443	0.2	43.6	29年度
3,139	-0.5	1,653	3.3	42.1	776	-2.0	415	2.2	39.8	9月
2,861	-9.3	1,489	-3.0	41.9	795	0.1	433	7.7	41.6	10月
2,671	4.1	1,345	-3.0	42.7	757	12.0	404	17.1	40.7	11月
2,076	-7.8	988	-11.1	43.1	624	-8.0	314	-9.8	39.7	12月
2,724	-0.7	1,399	1.0	42.8	617	5.8	298	-3.2	41.8	29年 1月
4,824	-3.6	2,762	1.3	48.6	969	7.8	507	12.9	44.7	2月
4,428	-4.4	2,513	-2.0	47.3	1,495	10.7	826	11.8	47.5	3月
3,152	-9.8	1,662	-4.2	43.5	992	3.7	538	10.0	42.0	4月
2,975	-2.1	1,575	3.3	43.1	836	-2.3	440	-1.3	40.2	5月
3,176	3.4	1,722	18.4	46.7	842	4.1	423	-5.2	41.2	6月
2,640	-3.9	1,422	5.8	44.5	718	-3.4	373	-1.8	41.6	7月
2,560	-1.0	1,310	-1.5	43.4	678	5.4	343	0.9	41.7	8月
2,933	-6.6	1,523	-7.9	43.2	838	8.0	422	1.7	42.2	9月
2,753	-3.8	1,409	-5.4	45.5	844	6.2	442	2.1	45.0	10月
2,434	-8.9	1,249	-7.1	45.0	716	-5.4	368	-8.9	42.9	11月
1,915	-7.8	1,028	4.0	43.7	638	2.2	326	3.8	43.5	12月
2,738	0.5	1,464	4.6	45.0	641	3.9	312	4.7	44.5	30年 1月
4,646	-3.7	2,636	-4.6	53.0	915	-5.6	485	-4.3	47.6	2月
4,392	-0.8	2,542	1.2	51.2	1,451	-2.9	848	2.7	49.3	3月
3,223	2.3	1,752	5.4	48.1	1,029	3.7	559	3.9	46.1	4月
2,899	-2.6	1,480	-6.0	46.2	958	14.6	481	9.3	46.3	5月
2,730	-14.0	1,402	-18.6	47.6	891	5.8	473	11.8	46.8	6月
2,320	-12.1	1,198	-15.8	45.3	786	9.5	418	12.1	47.1	7月
2,498	-2.4	1,298	-0.9	46.8	683	0.7	350	2.0	44.6	8月
2,620	-10.7	1,371	-10.0	47.7	791	-5.6	435	3.1	46.6	9月
719	-11.2	393	-12.1	56.8	187	3.9	103	4.0	58.3	大 津 所
114	29.5	50	8.7	49.4	21	-48.8	8	-57.9	34.4	高 島 出 張 所
234	-27.1	134	-17.3	43.0	91	-18.0	39	-29.1	46.2	長 浜 所
363	-12.1	187	-8.3	50.2	123	20.6	73	46.0	44.4	彦 根 所
415	-9.2	206	-13.8	45.4	123	-12.1	73	9.0	45.1	東 近 江 所
102	-3.8	54	-23.9	53.4	28	-6.7	15	-37.5	49.1	うちハローワークプラザ
262	-2.6	149	5.7	40.8	88	-20.0	56	0.0	44.2	甲 賀 所
513	-10.8	252	-11.3	44.0	158	2.6	83	9.2	42.7	草 津 所
7		0		5.7	0		0		0.0	うち学生相談コーナー

パートタイム職業紹介状況

年度=月平均 前年比=%

項目 年度月別	新規求職 申込件数		月間有効 求職者数		紹介件数		就職件数		新規求人数		月間有効 求人 数		充足数		有効求人 倍率
		前年比		前年比		前年比		前年比		前年比		前年比		前年比	(原数値)
25年度	2,129	-6.6	8,741	-4.9	3,161	-8.1	966	2.1	3,937	13.2	10,205	16.5	911	2.7	1.17
26年度	2,036	-4.4	8,340	-4.6	2,686	-15.0	857	-11.3	3,933	-0.1	10,345	1.4	814	-10.6	1.24
27年度	1,973	-3.1	8,102	-2.9	2,461	-8.4	834	-2.7	4,269	8.5	11,442	10.6	784	-3.7	1.41
28年度	1,929	-2.2	7,991	-1.4	2,384	-3.1	858	2.9	4,318	1.1	11,791	3.1	800	2.0	1.48
29年度	1,863	-3.4	7,849	-1.8	2,274	-4.6	841	-2.0	4,509	4.4	12,276	4.1	781	-2.4	1.56
9月	1,986	2.3	7,888	-1.1	2,440	1.5	755	-1.0	4,294	2.6	11,096	-0.9	702	-4.7	1.41
10月	1,905	-0.7	8,050	0.0	2,263	-6.6	789	-3.2	4,230	-3.7	11,474	0.5	691	-7.2	1.43
11月	1,469	3.5	7,794	3.6	1,986	3.5	786	15.9	4,018	9.1	11,609	4.6	735	15.4	1.49
12月	1,289	4.4	7,060	2.3	1,475	-11.3	616	-4.0	4,004	6.4	11,313	3.9	569	-4.2	1.60
29年 1月	1,817	-4.4	6,967	-0.5	1,839	-7.1	620	-0.3	4,834	-1.0	12,049	5.4	561	-2.6	1.73
2月	2,487	-4.9	7,900	-1.0	3,750	0.6	925	1.0	5,432	-6.9	13,235	-1.7	882	1.5	1.68
3月	2,285	4.4	8,621	1.9	3,302	-0.7	1,419	11.4	4,785	-1.4	13,351	-1.8	1,381	13.3	1.55
4月	2,724	1.6	9,094	4.1	2,535	-4.7	1,129	3.1	4,372	7.7	12,045	-0.1	1,032	0.4	1.32
5月	2,007	-1.5	8,778	2.4	2,478	0.9	924	2.2	4,047	-0.1	11,792	3.7	862	1.5	1.34
6月	1,726	-13.2	8,467	-1.0	2,307	-8.1	863	-4.5	4,416	-3.2	11,763	0.4	801	-6.0	1.39
7月	1,583	-0.1	7,880	-1.4	1,959	-3.2	716	-10.8	3,937	6.6	11,308	1.3	670	-8.8	1.44
8月	1,599	-1.0	7,627	-1.7	1,891	-0.6	657	-3.5	3,989	3.6	11,391	3.0	621	0.5	1.49
9月	1,928	-2.9	7,777	-1.4	2,405	-1.4	853	13.0	4,634	7.9	11,676	5.2	778	10.8	1.50
10月	1,804	-5.3	7,845	-2.5	2,018	-10.8	848	7.5	4,318	2.1	12,059	5.1	768	11.1	1.54
11月	1,484	1.0	7,339	-5.8	1,766	-11.1	698	-11.2	4,116	2.4	12,036	3.7	649	-11.7	1.64
12月	1,239	-3.9	6,711	-4.9	1,417	-3.9	625	1.5	4,195	4.8	11,847	4.7	565	-0.7	1.77
30年 1月	1,894	4.2	6,844	-1.8	1,958	6.5	630	1.6	5,138	6.3	12,591	4.5	578	3.0	1.84
2月	2,219	-10.8	7,581	-4.0	3,293	-12.2	776	-16.1	5,691	4.8	14,142	6.9	708	-19.7	1.87
3月	2,147	-6.0	8,246	-4.3	3,263	-1.2	1,376	-3.0	5,258	9.9	14,657	9.8	1,344	-2.7	1.78
4月	2,849	4.6	8,848	-2.7	2,590	2.2	1,047	-7.3	4,107	-6.1	12,619	4.8	984	-4.7	1.43
5月	2,109	5.1	8,835	0.6	2,433	-1.8	984	6.5	4,417	9.1	12,393	5.1	900	4.4	1.40
6月	1,647	-4.6	8,481	0.2	2,016	-12.6	881	2.1	4,538	2.8	12,119	3.0	813	1.5	1.43
7月	1,454	-8.1	7,549	-4.2	1,666	-15.0	693	-3.2	3,862	-1.9	11,716	3.6	632	-5.7	1.55
8月	1,570	-1.8	7,333	-3.9	1,822	-3.6	624	-5.0	3,778	-5.3	11,258	-1.2	578	-6.9	1.54
9月	1,663	-13.7	7,508	-3.5	2,005	-16.6	732	-14.2	4,466	-3.6	11,411	-2.3	670	-13.9	1.52

大津所	331	-12.0	1,607	-6.4	414	-13.4	138	0.7	844	-5.5	2,225	-1.1	134	-16.8	1.38
高島出張所	90	16.9	326	3.8	122	18.4	24	-48.9	144	-26.9	315	-22.8	19	-47.2	0.97
長浜所	163	-26.6	779	6.0	184	-35.4	80	-36.0	465	-8.6	1,202	-8.0	73	-34.8	1.54
彦根所	222	-17.8	963	-3.9	258	-23.0	108	-7.7	1118	10.1	2,536	9.0	109	7.9	2.63
東近江所	322	-5.0	1,294	-3.3	378	-5.5	133	-15.3	437	-28.2	1,451	-15.6	94	-16.8	1.12
うちハローワークプラザ	67	-8.2	199	0.0	76	-20.0	34	-17.1	-	-	-	-	-	-	-
甲賀所	147	-24.2	900	1.2	200	-10.7	77	-18.9	464	23.7	1,199	13.1	64	-22.0	1.33
草津所	388	-13.8	1,639	-8.0	449	-22.6	172	-1.7	994	-4.1	2,483	-4.7	177	2.3	1.51
うち学生相談コーナー	7	-56.3	33	-15.4	22	-4.3	10	-9.1	-	-	-	-	-	-	-

雇用保険適用状況

前年比=%

項目 年度月別	適用事業所関係					被保険者関係 (一般+高年齢+特例)								
	設置		廃止		月末適用事業所数	資格取得者数		資格喪失者数				被保険者数		
	前年比	前年比	前年比	前年比		前年比	前年比	うち 事業主都合	前年比	前年比	前年比	前年比		
25年度	880	14.7	841	-9.5	19,865	0.3	67,027	4.8	62,830	-2.0	4,786	-21.1	353,042	1.6
26年度	888	0.9	779	-7.4	19,990	0.6	66,691	-0.5	63,260	0.7	4,475	-6.5	357,060	1.1
27年度	865	-2.6	970	24.5	19,915	-0.4	67,374	1.0	62,071	-1.9	3,778	-15.6	363,331	1.8
28年度	959	10.9	726	-25.2	20,182	1.3	70,955	5.3	61,794	-0.4	3,791	0.3	373,671	2.8
29年度	949	-1.0	682	-6.1	20,469	1.4	73,793	4.0	64,122	3.8	3,015	-20.5	384,844	3.0
29年 9月	43	-17.3	157	-21.5	19,950	0.1	4,738	8.0	4,672	6.0	243	6.1	369,126	1.8
10月	78	4.0	27	-67.5	20,009	0.4	4,888	-2.8	5,210	-2.4	312	6.5	369,368	1.9
11月	74	17.5	38	-43.3	20,047	0.6	4,360	-3.4	4,117	3.8	200	-3.4	369,744	1.8
12月	58	-1.7	36	-35.7	20,071	0.7	4,328	5.2	3,569	1.7	174	-2.2	370,702	1.9
1月	62	10.7	28	-56.9	20,106	0.9	4,903	33.6	4,842	-1.7	215	-38.0	370,450	2.1
2月	85	10.4	45	-33.8	20,149	1.1	5,969	39.9	4,515	0.2	594	10.8	371,983	2.5
3月	91	40.0	64	-34.0	20,182	1.3	6,946	35.8	5,343	10.4	318	6.4	373,671	2.8
4月	155	39.6	70	-16.7	20,268	1.6	13,257	2.9	11,252	2.4	631	-6.7	375,866	2.9
5月	109	4.8	77	6.9	20,308	1.6	9,862	31.7	5,495	12.4	201	-33.4	380,288	3.3
6月	109	4.8	50	-33.3	20,369	1.8	6,383	15.7	4,575	1.1	271	20.4	383,050	3.8
7月	82	-2.4	34	-46.9	20,421	1.9	5,743	27.2	4,684	4.2	205	-12.0	384,764	4.2
8月	57	-12.3	28	-22.2	20,452	2.0	5,155	16.5	5,192	12.2	154	-48.5	384,921	4.2
9月	75	74.4	253	61.1	20,272	1.6	5,046	6.5	4,794	2.6	183	-24.7	385,374	4.4
10月	70	-10.3	23	-14.8	20,321	1.6	5,473	12.0	5,180	-0.6	171	-45.2	385,405	4.3
11月	62	-16.2	27	-28.9	20,358	1.6	4,993	14.5	4,252	3.3	192	-4.0	386,161	4.4
12月	43	-25.9	22	-38.9	20,381	1.5	4,423	2.2	3,953	10.8	182	4.6	386,547	4.3
30年 1月	55	-11.3	30	7.1	20,406	1.5	3,964	-19.2	5,034	4.0	269	25.1	385,570	4.1
2月	64	-24.7	25	-44.4	20,444	1.5	4,284	-28.2	4,292	-4.9	252	-57.6	384,902	3.5
3月	68	-25.3	43	-32.8	20,469	1.4	5,210	-25.0	5,419	1.4	304	-4.4	384,844	3.0
4月	111	-28.4	78	11.4	20,506	1.2	12,394	-6.5	11,845	5.3	601	-4.8	385,339	2.5
5月	99	-9.2	64	-16.9	20,542	1.2	9,916	0.5	5,434	-1.1	237	17.9	389,693	2.5
6月	65	-40.4	28	-44.0	20,579	1.0	5,664	-11.3	4,701	2.8	201	-25.8	390,529	2.0
7月	73	-11.0	36	5.9	20,612	0.9	5,362	-6.6	5,215	11.3	216	5.4	390,632	1.5
8月	60	5.3	35	25.0	20,641	0.9	5,132	-0.4	5,149	-0.8	349	126.6	390,471	1.4
9月	55	-26.7	174	-31.2	20,523	1.2	4,566	-9.5	4,745	-1.0	288	57.4	390,253	1.3

大津所	16	-36.0	9	-91.2	4,304	3.0	788	-6.0	836	1.2	58	61.1	76,002	0.6
高島出張所	1	0.0	4	-60.0	843	0.5	88	-17.8	90	-26.2	0		9,045	0.9
長浜所	4	-20.0	24	-41.5	2,462	0.2	453	-8.3	506	9.8	39	77.3	39,642	0.3
彦根所	5	-37.5	20	25.0	2,546	2.0	588	-5.6	633	-12.7	37	105.6	59,651	1.3
東近江所	6	-57.1	42	110.0	3,429	0.0	734	-17.2	846	8.5	34	13.3	62,239	1.0
甲賀所	6	-25.0	12	20.0	2,224	0.4	531	-11.8	517	3.4	29	31.8	42,984	1.5
草津所	17	21.4	63	16.7	4,715	1.3	1,384	-7.5	1,317	-4.6	91	93.6	100,690	2.3

雇 用 保 険 給 付

項 目 年度月別	基 本 手 当								高 年 齢 者 給 付 金	
	受給資格決定件数		初回受給者数		受給者実人員		支給金額 (千円)		受給者数	
		前年比		前年比	(月平均)	前年比		前年比		前年比
25年度	19,168	-12.5	16,288	-14.2	6,423	-11.2	9,817,518	-14.3	2,152	10.3
26年度	17,860	-6.8	14,806	-9.1	5,502	-14.3	8,104,553	-17.4	2,391	11.1
27年度	17,147	-4.0	14,362	-3.0	5,208	-5.3	7,660,803	-5.5	2,498	4.5
28年度	16,446	-4.1	13,281	-7.5	4,849	-6.9	7,107,234	-7.2	2,601	4.1
29年度	15,353	-6.6	12,389	-6.7	4,525	-6.7	6,669,933	-6.2	2,710	4.2
9月	1,232	-9.2	1,058	-12.9	5,215	-5.8	656,229	-9.0	172	13.9
10月	1,454	-3.4	859	-26.0	4,921	-7.6	586,551	-11.4	195	1.6
11月	1,113	-4.4	1,159	8.8	4,818	-7.4	632,604	3.0	163	2.5
12月	976	17.7	837	-19.3	4,494	-11.1	535,551	-17.0	125	7.8
29年 1月	1,281	-3.7	1,012	7.9	4,573	-4.8	574,789	-4.5	178	4.1
2月	1,251	-5.7	1,037	-10.6	4,440	-8.9	498,840	-8.1	167	11.3
3月	1,215	-1.9	981	-5.2	4,452	-5.7	576,349	-10.4	175	25.9
4月	2,029	-10.9	924	-10.1	4,157	-5.1	465,368	-7.5	388	0.8
5月	1,795	1.1	1,805	8.7	5,032	0.0	602,464	2.8	442	0.0
6月	1,309	-2.8	1,142	-6.9	4,918	-5.1	596,297	-12.1	222	-7.1
7月	1,181	-5.6	1,076	-5.3	5,014	-2.6	569,321	-2.6	192	-6.3
8月	1,253	-1.6	1,211	-5.8	5,148	-6.9	698,167	0.6	161	3.9
9月	1,164	-5.5	862	-18.5	4,686	-10.1	573,291	-12.6	169	-1.7
10月	1,326	-8.8	970	12.9	4,723	-4.0	585,181	-0.2	240	23.1
11月	1,022	-8.2	997	-14.0	4,458	-7.5	590,225	-6.7	178	9.2
12月	847	-13.2	770	-8.0	4,131	-8.1	462,572	-13.6	148	18.4
30年 1月	1,167	-8.9	892	-11.9	4,218	-7.8	570,613	-0.7	200	12.4
2月	1,131	-9.6	913	-12.0	3,931	-11.5	460,986	-7.6	187	12.0
3月	1,129	-7.1	827	-15.7	3,883	-12.8	495,448	-14.0	183	4.6
4月	1,900	-6.4	769	-16.8	3,699	-11.0	413,732	-11.1	563	45.1
5月	1,778	-0.9	1,811	0.3	4,638	-7.8	587,263	-2.5	511	15.6
6月	1,187	-9.3	931	-18.5	4,427	-10.0	519,912	-12.8	250	12.6
7月	1,193	1.0	1,024	-4.8	4,705	-6.2	560,914	-1.5	228	18.8
8月	1,091	-12.9	1,153	-4.8	4,798	-6.8	625,977	-10.3	180	11.8
9月	1,071	-8.0	841	-2.4	4,565	-2.6	556,599	-2.9	187	10.7

大 津 所	224	-15.5	188	1.1	1,104	-1.0	139,628	-0.5	57	39.0
高 島 出 張 所	35	16.7	37	-14.0	167	6.4	18,264	2.7	7	0.0
長 浜 所	111	-6.7	83	-3.5	467	-2.7	56,044	-2.5	11	-52.2
彦 根 所	125	-16.1	96	-11.1	514	-5.9	61,667	-4.3	23	9.5
東 近 江 所	197	3.1	123	-11.5	726	-11.1	86,943	-11.1	29	26.1
甲 賀 所	114	-18.0	90	-11.8	471	-6.7	56,623	-6.8	23	0.0
草 津 所	265	-2.2	224	13.1	1,116	4.7	137,429	2.1	37	19.4

* 雇用保険受給者の紹介・就職状況：附属施設の取扱件数はそれぞれ本所に含める。

* 初回受給者数・受給者実人員は基本手当基本分。

関 係 状 況

再就職促進給付					雇用保険受給者の紹介・就職状況					年度月別		
再就職手当受給者数		就業促進定着手当受給者数		常用就職支度金受給者数	紹介件数			就職件数				
前年比	前年比	前年比	前年比	前年比	うちパート	前年比	うちパート	前年比	前年比			
4,302	7.3	106	-	106	202.9	24,270	5,510	-16.1	5,646	1,722	-6.0	25年度
3,821	-11.2	621	485.8	58	-45.3	19,224	4,563	-20.8	5,056	1,541	-10.4	26年度
4,277	11.9	1,663	167.8	44	-24.1	18,052	4,193	-6.1	4,911	1,504	-2.9	27年度
4,292	0.4	1,364	-18.0	47	6.8	16,825	4,293	-6.8	4,984	1,683	1.5	28年度
4,331	0.9	1,087	-20.3	27	-42.6	14,637	3,993	-13.0	4,731	1,623	-5.1	29年度
358	21.8	90	-17.4	3	-25.0	1,514	360	-2.4	415	134	2.2	9月
349	-7.4	125	-11.3	3	0.0	1,365	366	-12.3	435	137	-1.1	10月
355	1.7	116	-29.3	3	-25.0	1,366	370	-5.1	453	166	15.9	11月
353	-6.6	109	-26.8	1	-85.7	932	217	-19.7	330	88	-6.8	12月
230	-35.8	107	-34.0	5	-16.7	1,277	295	-2.0	321	108	-10.1	29年 1月
295	-13.0	101	-22.9	5	0.0	1,667	476	-1.8	401	130	3.6	2月
352	3.5	99	-36.1	9	350.0	1,531	442	-9.6	548	180	17.6	3月
274	-22.2	87	-25.0	1	-83.3	1,182	321	-12.4	383	153	-6.8	4月
378	-14.1	64	-56.2	7	75.0	1,341	357	-11.5	441	146	7.8	5月
536	23.5	113	-26.1	2	-50.0	1,284	378	-23.4	448	141	1.6	6月
427	5.4	87	-25.6	2		1,214	327	-14.3	390	135	-8.7	7月
435	17.9	59	-30.6	4	0.0	1,094	322	-10.0	374	126	-4.8	8月
336	-6.1	90	0.0	2	-33.3	1,301	360	-14.1	406	148	-2.2	9月
364	4.3	97	-22.4	3	0.0	1,277	292	-6.4	410	126	-5.7	10月
407	14.6	103	-11.2	2	-33.3	1,104	278	-19.2	374	122	-17.4	11月
311	-11.9	88	-19.3	0	-100.0	893	234	-4.2	323	115	-2.1	12月
254	10.4	109	1.9	1	-80.0	1,148	312	-10.1	313	122	-2.5	30年 1月
297	0.7	107	5.9	2	-60.0	1,515	420	-9.1	396	130	-1.2	2月
312	-11.4	83	-16.2	1	-88.9	1,284	392	-16.1	473	159	-13.7	3月
287	4.7	63	-27.6	2	100.0	1,078	322	-8.8	388	149	1.3	4月
505	33.6	116	81.3	12	71.4	1,162	315	-13.3	405	144	-8.2	5月
485	-9.5	102	-9.7	2	0.0	1,150	307	-10.4	384	125	-14.3	6月
370	-13.3	77	-11.5	2	0.0	993	263	-18.2	381	120	-2.3	7月
359	-17.5	80	35.6	4	0.0	1,101	319	0.6	350	111	-6.4	8月
300	-10.7	57	-36.7	2	0.0	1,183	328	-9.1	394	137	-3.0	9月

64	-13.5	12	-14.3	1		315	63	-2.5	78	25	-1.3	大津所
17	88.9	4	33.3	0		49	24	58.1	14	4	-6.7	高島出張所
22	-59.3	5	25.0	0		86	29	-31.7	40	17	-25.9	長浜所
31	-16.2	7	-41.7	0		186	51	2.2	75	21	27.1	彦根所
68	83.8	16	-30.4	1	0.0	166	49	-11.2	46	20	-30.3	東近江所
32	-25.6	4	-50.0	0		116	42	20.8	44	15	4.8	甲賀所
66	-19.5	9	-65.4	0		265	70	-25.6	97	35	6.6	草津所

【参考指標】

受理地別有効求人倍率と就業地別有効求人倍率の比較（パートを含む）

項目 年度月別	原 数 値					季 節 調 整 値				
	受理地別 有効求人倍率 (公表値)		就業地別 有効求人倍率 (参考値)		就業地 受理地 差	受理地別 有効求人倍率 (公表値)		就業地別 有効求人倍率 (参考値)		就業地 受理地 差
	前年差 (p)	前年差 (p)	前年差 (p)	前月差 (p)		前月差 (p)				
25 年度	0.85	0.17	1.01	0.22	0.16	-	-	-	-	-
26 年度	0.98	0.13	1.15	0.14	0.17	-	-	-	-	-
27 年度	1.08	0.10	1.25	0.10	0.17	-	-	-	-	-
28 年度	1.20	0.12	1.42	0.17	0.22	-	-	-	-	-
29 年度	1.33	0.13	1.60	0.18	0.27	-	-	-	-	-
9月	1.16	0.11	1.38	0.14	0.22	1.19	0.01	1.40	0.00	0.21
10月	1.19	0.11	1.42	0.16	0.23	1.20	0.01	1.42	0.02	0.22
11月	1.24	0.11	1.48	0.16	0.24	1.21	0.01	1.43	0.01	0.22
12月	1.34	0.16	1.58	0.20	0.24	1.23	0.02	1.44	0.01	0.21
29年 1月	1.42	0.16	1.66	0.20	0.24	1.23	0.00	1.46	0.02	0.23
2月	1.39	0.11	1.63	0.16	0.24	1.23	0.00	1.47	0.01	0.24
3月	1.29	0.09	1.52	0.14	0.23	1.22	-0.01	1.47	0.00	0.25
4月	1.13	0.07	1.36	0.12	0.23	1.25	0.03	1.50	0.03	0.25
5月	1.14	0.09	1.37	0.15	0.23	1.27	0.02	1.53	0.03	0.26
6月	1.20	0.12	1.44	0.17	0.24	1.31	0.04	1.56	0.03	0.25
7月	1.22	0.12	1.47	0.15	0.25	1.30	-0.01	1.56	0.00	0.26
8月	1.25	0.11	1.53	0.17	0.28	1.30	0.00	1.57	0.01	0.27
9月	1.28	0.12	1.56	0.18	0.28	1.31	0.01	1.59	0.02	0.28
10月	1.32	0.13	1.61	0.19	0.29	1.33	0.02	1.61	0.02	0.28
11月	1.41	0.17	1.73	0.25	0.32	1.36	0.03	1.65	0.04	0.29
12月	1.51	0.17	1.84	0.26	0.33	1.37	0.01	1.66	0.01	0.29
30年 1月	1.55	0.13	1.88	0.22	0.33	1.36	-0.01	1.67	0.01	0.31
2月	1.55	0.16	1.85	0.22	0.30	1.37	0.01	1.65	-0.02	0.28
3月	1.45	0.16	1.75	0.23	0.30	1.42	0.05	1.74	0.09	0.32
4月	1.24	0.11	1.53	0.17	0.29	1.37	-0.05	1.68	-0.06	0.31
5月	1.24	0.10	1.52	0.15	0.28	1.36	-0.01	1.68	0.00	0.32
6月	1.28	0.08	1.56	0.12	0.28	1.39	0.03	1.69	0.01	0.30
7月	1.33	0.11	1.63	0.16	0.30	1.42	0.03	1.73	0.04	0.31
8月	1.34	0.09	1.68	0.15	0.34	1.39	-0.03	1.73	0.00	0.34
9月	1.35	0.07	1.68	0.12	0.33	1.39	0.00	1.69	-0.04	0.30

*季節求人については受理所を就業地とみなしている。

*就業地として複数の市区町村が挙げられている求人については、求人数を該当の市区町村に割り当てることにより集計している。