

平成30年8月

# 職業安定業務月報

(最近の雇用失業情勢)

有効求人倍率は、前月に比べ0.03ポイント低下

有効求人倍率 1.39倍 (原数値 1.34倍)

新規求人倍率 2.02倍 (原数値 2.02倍)

業務統計主要項目	1頁
最近の雇用失業情勢	2頁
求人・求職等状況	4頁
常用職業紹介状況	6頁
産業別新規求人の状況	8頁
産業別・規模別新規求人数	10頁
新規求職者(常用)の就業・不就業の状態別内訳	11頁
安定所別有効求人・有効求職状況	12頁
年齢別常用職業紹介状況	14頁
中高年齢者求職・就職状況	16頁
パートタイム職業紹介状況	18頁
雇用保険適用状況	19頁
雇用保険給付関係状況	20頁
受理地別・就業地別有効求人倍率の比較	22頁

滋賀労働局 職業安定部



# 業 務 統 計 主 要 項 目

		30年8月	前年同月	比(差)	前月	比(差)	
①	有効求人倍率(倍)	季節調整値	1.39	1.30	-	1.42	△0.03
		原数値	1.34	1.25	0.09	1.33	-
②	新規求人倍率(倍)	季節調整値	2.02	1.90	-	2.08	△0.06
		原数値	2.02	1.88	0.14	2.07	-
③	有効求人数(人)	一般	14,442	14,119	2.3%	14,223	-
		パート	11,258	11,391	△1.2%	11,716	-
		計	25,700	25,510	0.7%	25,939	-
		季節調整値	26,962	27,021	-	27,642	△2.5%
④	有効求職者数(人)	一般	11,807	12,800	△7.8%	11,896	-
		パート	7,333	7,627	△3.9%	7,549	-
		計	19,140	20,427	△6.3%	19,445	-
		季節調整値	19,345	20,740	-	19,402	△0.3%
⑤	新規求人数(人)	一般	5,374	5,132	4.7%	4,848	-
		パート	3,778	3,989	△5.3%	3,862	-
		計	9,152	9,121	0.3%	8,710	-
		季節調整値	9,609	9,879	-	9,621	△0.1%
⑥	新規求職者数(人)	一般	2,952	3,259	△9.4%	2,763	-
		パート	1,570	1,599	△1.8%	1,454	-
		計	4,522	4,858	△6.9%	4,217	-
		季節調整値	4,749	5,189	-	4,622	2.7%
⑦	就職件数(件)	一般	909	970	△6.3%	977	
		パート	624	657	△5.0%	693	
		計	1,533	1,627	△5.8%	1,670	
中高年齢者	⑧ 新規求職者数(人)	45歳以上	1,990	2,037	△2.3%	1,837	
		55歳以上	1,164	1,115	4.4%	1,091	
	⑨ 有効求職者数(人)	45歳以上	9,061	9,324	△2.8%	9,311	
		55歳以上	5,519	5,510	0.2%	5,655	
⑩ 就職件数(件)	45歳以上	683	678	0.7%	786		
	55歳以上	350	343	2.0%	418		
雇用保険	⑪ 受給資格決定件数(件)	1,255	1,441	△12.9%	1,408		
	⑫ 受給者実人員(人)	4,978	5,310	△6.3%	4,934		

# 最近の雇用失業情勢

## 平成30年9月「月例経済報告」

景気は、緩やかに回復している。

- ・個人消費は、持ち直している。
- ・設備投資は、増加している。
- ・輸出は、このところ持ち直しの動きに足踏みがみられる。
- ・生産は、緩やかに増加している。
- ・企業収益は、改善している。企業の業況判断は、おおむね横ばいとなっている。
- ・雇用情勢は、着実に改善している。
- ・消費者物価は、このところ緩やかに上昇テンポが鈍化している。

先行きについては、雇用・所得環境の改善が続くなかで、各種政策の効果もあって、緩やかな回復が続くことが期待される。ただし、通商問題の動向が世界経済に与える影響や、海外経済の不確実性、金融資本市場の変動の影響に留意する必要がある。また、相次いでいる自然災害の経済に与える影響に十分留意する必要がある。

### 全国の雇用失業情勢（平成30年8月）

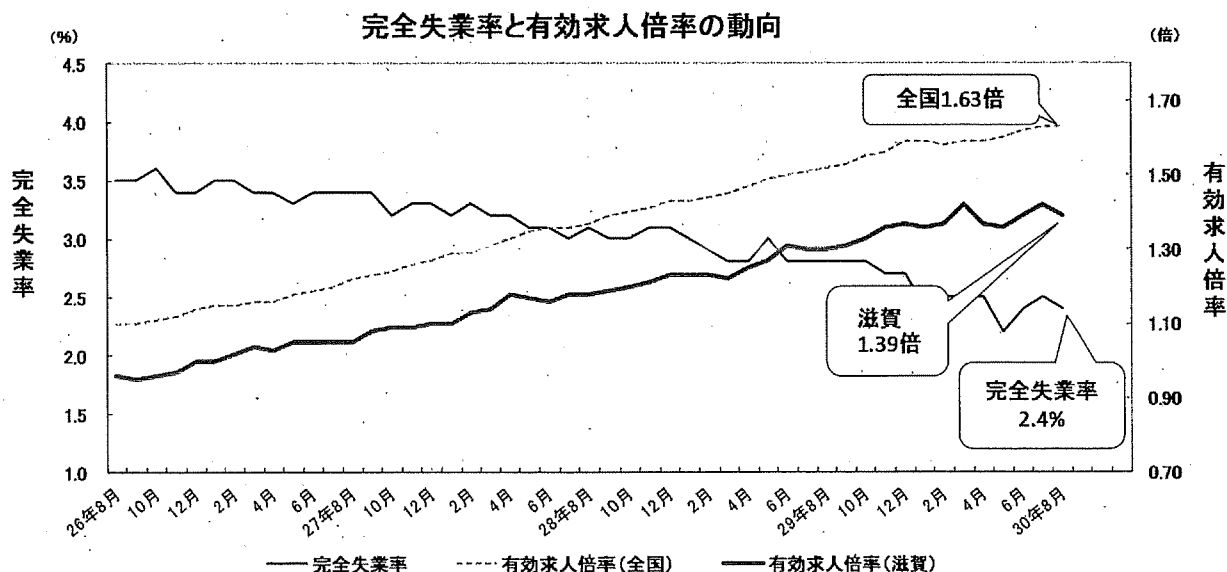
- ・平成30年8月の完全失業率（季節調整値）は2.4%と前月より0.1ポイント低下。（男は2.5%、女は2.3%）
- ・平成30年8月の有効求人倍率（季節調整値）は1.63倍であり、前月と同水準。（昭和49年1月の1.64倍以来、44年6か月ぶりの高い水準であった前月と同水準）
- ・完全失業者数（原数値）は170万人と前年同月差19万人減少。（季節調整値は167万人と前月差5万人減少）

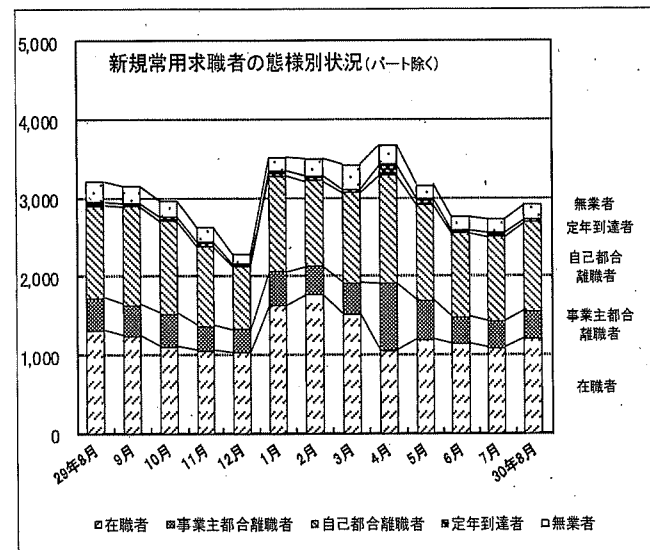
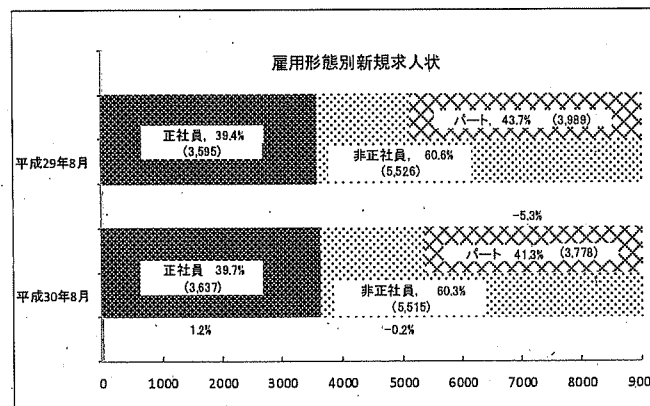
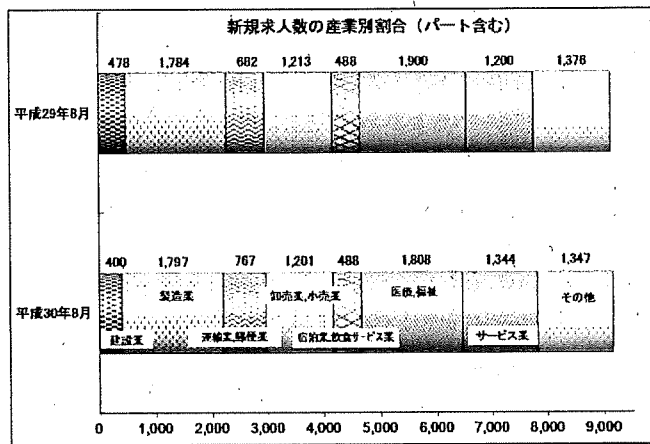
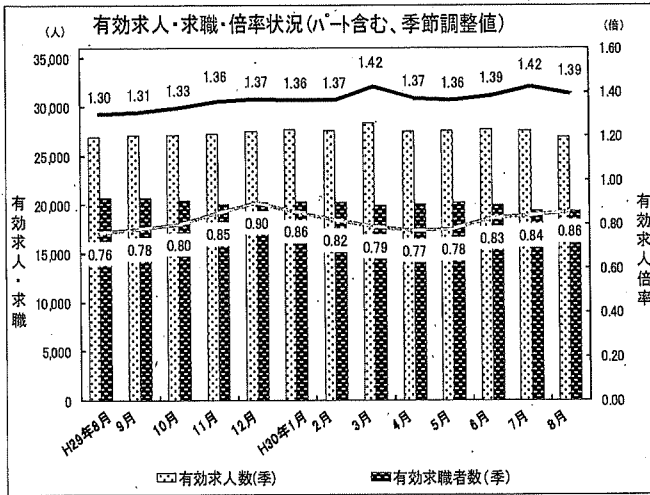
理由別（季調値）にみると、「非自発的理由」による離職者は44万人で、このうち「勤め先都合」による離職者は23万人。「自発的理由」による離職者は68万人となった。

年齢階層別完全失業率	男性	女性
15～24	4.7	3.4
25～34	3.6	3.3
35～44	2.1	1.9
45～54	2.1	2.3
55～64	2.7	2.3
65～	1.9	0.8

	完全失業率(%) (30年4～6月)	有効求人倍率(季) 30年8月(倍)	
北海道	3.0	1.18	
東北	2.5	1.53	
南関東	2.6	1.65	
北関東・甲信	2.2	1.62	滋賀 1.39
北陸	2.0	1.88	京都 1.57
東海	1.8	1.88	大阪 1.81
近畿	2.7	1.62	兵庫 1.46
中国	2.3	1.93	奈良 1.47
四国	2.4	1.56	和歌山 1.37
九州	2.6	1.52	
全国	2.5	1.63	

\*完全失業率は原数値、有効求人倍率は季節調整値





### 滋賀の雇用失業情勢(平成30年8月)

- 有効求人倍率(季節調整値)は、前月を0.03ポイント下回り1.39倍となった。
- 正社員有効求人倍率(原数値)は、前年同月を0.10ポイント上回り0.86倍となった。
- 有効求人人数(季節調整値)は、26,962人で前月比2.5%減となった。  
原数値では、前年同月比0.7%増と40か月連続の増加となった。
- 有効求職者数(季節調整値)は、19,345人で前月比0.3%減となった。  
原数値では、前年同月比6.3%減と66か月連続の減少となった。
- 新規求人倍率(季節調整値)は、前月を0.06ポイント下回り2.02倍となった。

### 新規求人の状況

新規求人人数(原数値)は、9,152人で前年同月比0.3%増となった。

季節調整値では、前月比0.1%減と2か月連続の減少となった。

製造業で0.7%、情報通信業で107.7%、運輸業、郵便業で12.5%、学術研究、専門・技術サービス業で62.5%、サービス業で12.0%の増加となったが、建設業で16.3%、卸売業、小売業で1.0%、生活関連サービス業、娯楽業で23.2%、教育、学習支援業で10.4%、医療、福祉で4.8%の減少となった。宿泊業、飲食サービス業は前年同水準であった。

製造業の新規求人人数(原数値)を主要業種別に前年同月と比較すると、食品・たばこで8.6%、印刷で11.3%、金属製品で16.8%、電子部品・デバイス・電子回路で6.3%、電気機器で1.5%、輸送用機器で37.7%増加し、繊維工業で24.1%、窯業・土石で48.9%、汎用機器で24.1%の減少となった。

8月の新規求人数を雇用形態別に前年同月と比較すると、正社員求人は1.2%の増加、非正社員求人は0.2%の減少となった。非正社員求人のうちパート求人は5.3%の減少となった。

正社員求人が全体の新規求人に占める割合をみると、前年同月より0.3ポイント上昇し39.7%となった。

### 新規求職者等の状況

新規求職申込件数(原数値)は4,522人で、前年同月比6.9%減となった。

常用ベース(パートを除く)新規求職者は2,948人で前年同月比9.3%の減少となった。

常用求職者数を態様別に前年同月と比較すると、在職者(8.2%減)、定年到達者(7.7%減)、事業主都合離職者(14.5%減)、自己都合離職者(4.2%減)、無業者(27.6%減)となった。

# 求 人 ・ 求 職

項目 年度月別	新規求人数		新規求職申込件数		新規求人倍率		有効求人数		有効求職者数		有効 滋賀県 原数値		
		前年比		前年比	原数値	季調値		前年比		前年比	原数値		
											原数値	前除<	
25年度	8,722	11.7	6,511	-10.0	1.34		22,660	14.1	26,637	-8.8	0.85	0.70	
26年度	8,741	0.2	5,927	-9.0	1.47		23,176	2.3	23,626	-11.3	0.98	0.84	
27年度	9,118	4.3	5,700	-3.8	1.60		24,401	5.3	22,659	-4.1	1.08	0.89	
28年度	9,499	4.2	5,383	-5.6	1.76		25,919	6.2	21,589	-4.7	1.20	1.04	
29年度	9,920	4.4	5,072	-5.8	1.96		27,272	5.2	20,573	-4.7	1.33	1.18	
29年	8月	8,868	12.5	5,065	-3.3	1.75	1.83	24,345	5.4	21,335	-5.9	1.14	0.98
	9月	9,428	6.2	5,485	-1.9	1.72	1.74	25,040	5.6	21,519	-4.7	1.16	1.02
	10月	9,454	-2.1	5,161	-8.4	1.83	1.79	25,737	5.1	21,546	-4.8	1.19	1.06
	11月	9,083	12.2	4,423	0.5	2.05	1.86	25,856	7.6	20,797	-2.3	1.24	1.10
	12月	9,039	15.5	3,842	-2.9	2.35	1.85	25,554	10.1	19,069	-3.2	1.34	1.19
	1月	11,185	0.3	5,446	-3.5	2.05	1.80	27,555	9.4	19,378	-3.3	1.42	1.25
	2月	11,946	-0.6	6,590	-7.6	1.81	1.76	29,930	4.6	21,508	-3.5	1.39	1.23
	3月	10,101	2.8	6,033	-3.4	1.67	1.78	29,683	4.7	23,088	-2.3	1.29	1.13
	4月	9,288	4.4	6,635	-2.8	1.40	1.84	26,349	4.8	23,365	-1.5	1.13	1.00
	5月	9,094	8.3	5,297	-6.3	1.72	2.00	25,691	6.9	22,445	-2.2	1.14	1.02
	6月	9,747	7.1	4,984	-7.1	1.96	1.95	26,128	7.2	21,747	-3.7	1.20	1.08
	7月	8,730	2.8	4,578	-2.7	1.91	1.89	25,232	6.0	20,712	-4.0	1.22	1.09
	8月	9,121	2.9	4,858	-4.1	1.88	1.90	25,510	4.8	20,427	-4.3	1.25	1.10
	9月	10,179	8.0	5,135	-6.4	1.98	1.99	26,358	5.3	20,663	-4.0	1.28	1.14
	10月	9,494	0.4	4,816	-6.7	1.97	1.96	26,932	4.6	20,477	-5.0	1.32	1.18
	11月	9,594	5.6	4,152	-6.1	2.31	2.00	27,113	4.9	19,196	-7.7	1.41	1.27
	12月	9,477	4.8	3,562	-7.3	2.66	2.00	26,838	5.0	17,717	-7.1	1.51	1.36
30年	1月	11,467	2.5	5,474	0.5	2.09	1.90	28,620	3.9	18,446	-4.8	1.55	1.38
	2月	12,086	1.2	5,762	-12.6	2.10	2.01	31,226	4.3	20,153	-6.3	1.55	1.36
	3月	10,767	6.6	5,611	-7.0	1.92	2.19	31,268	5.3	21,530	-6.7	1.45	1.25
	4月	9,192	-1.0	6,573	-0.9	1.40	1.85	27,497	4.4	22,103	-5.4	1.24	1.12
	5月	9,588	5.4	5,314	0.3	1.80	1.98	26,922	4.8	21,678	-3.4	1.24	1.13
	6月	9,568	-1.8	4,463	-10.5	2.14	2.13	26,545	1.6	20,757	-4.6	1.28	1.18
	7月	8,710	-0.2	4,217	-7.9	2.07	2.08	25,939	2.8	19,445	-6.1	1.33	1.20
	8月	9,152	0.3	4,522	-6.9	2.02	2.02	25,700	0.7	19,140	-6.3	1.34	1.22

大津所	1,624	4.2	895	-5.6	1.81		4,587	-2.9	4,310	-7.0	1.06	0.92
高島出張所	236	-3.7	145	-9.4	1.63		625	-12.1	667	-3.6	0.94	0.84
長浜所	1,025	-8.2	523	-2.8	1.96		2,607	-4.8	2,060	2.2	1.27	1.20
彦根所	1,540	-1.5	591	-6.6	2.61		5,097	14.9	2,347	-3.3	2.17	1.61
東近江所	1,401	4.0	824	1.1	1.70		3,857	-6.5	3,143	-7.7	1.23	1.27
うちハローワークプラザ	-		179	-9.6	-		-		521	-10.8	-	-
甲賀所	1,252	5.3	446	-15.0	2.81		3,022	-1.9	2,295	-4.7	1.32	1.42
草津所	2,074	-1.3	1,098	-11.4	1.89		5,905	3.7	4,318	-10.9	1.37	1.26
うち学生相談コーナー	-		130	-18.2	-		-		360	-17.4	-	-

\* 受給資格決定件数・受給者実人員は、一般+高年齢求職者+特例。

# 等 状 況

(パートを含む)

年度=月平均 前年比=% r=修正値

求人倍率		完全失業者数 (全国)		紹介件数		就職件数		充足数		受給資格決定件数		受給者実人員		年度月別
全国		実数 万人	完全 失業率 (%)	前年比	前年比	前年比	前年比	前年比	前年比	前年比	前年比	前年比	前年比	
季節調整値	r													
r-含む														
0.97		265	4.0	10,190	-11.3	2,319	-1.3	2,147	-2.3	1,779	-10.7	6,605	-10.7	25年度
1.11		236	3.6	8,577	-15.8	2,097	-9.6	1,965	-8.5	1,690	-5.0	5,703	-13.7	26年度
1.23		222	3.4	7,931	-7.5	2,051	-2.2	1,902	-3.2	1,641	-2.9	5,418	-5.0	27年度
1.39		208	3.1	7,236	-8.8	2,011	-2.0	1,853	-2.6	1,591	-3.0	5,068	-6.5	28年度
1.54		190	2.8	6,569	-9.2	1,929	-4.1	1,786	-3.6	1,510	-5.1	4,753	-6.2	29年度
1.18	1.37	212	3.1	6,266	-6.2	1,653	0.6	1,490	-2.7	1,427	-5.1	5,685	-0.3	8月
1.19	1.39	204	3.0	7,450	-5.4	1,950	-4.0	1,771	-7.1	1,393	-6.6	5,387	-5.3	9月
1.20	1.40	195	3.0	6,828	-14.8	1,913	-5.5	1,711	-5.9	1,664	-3.1	5,116	-7.3	10月
1.21	1.41	197	3.1	6,254	-3.8	1,860	5.0	1,722	6.6	1,259	-4.5	4,982	-7.1	11月
1.23	1.43	193	3.1	4,815	-12.7	1,570	-6.3	1,459	-4.8	1,112	17.8	4,623	-10.6	12月
1.23	1.43	197	3.0	6,364	-6.0	1,477	-4.3	1,358	-5.2	1,463	-4.0	4,759	-4.5	29年 1月
1.23	1.44	188	2.9	9,935	-8.7	2,170	0.3	2,061	0.4	1,421	-3.0	4,614	-8.3	2月
1.22	1.45	188	2.8	9,354	-8.2	3,148	3.7	3,031	5.0	1,404	0.0	4,627	-4.8	3月
1.25	1.47	197	2.8	7,247	-7.4	2,364	-0.6	2,146	-0.3	2,499	-9.7	4,546	-4.6	4月
1.27	1.49	210	3.0	6,906	-8.6	2,079	-1.1	1,931	1.2	2,180	0.5	5,475	0.0	5月
1.31	1.50	192	2.8	6,801	-11.5	2,043	-1.0	1,891	-0.6	1,504	-3.5	5,142	-5.2	6月
1.30	1.51	191	2.8	5,934	-8.6	1,725	-6.3	1,612	-3.3	1,374	-5.2	5,206	-2.8	7月
1.30	1.52	189	2.8	5,895	-5.9	1,627	-1.6	1,489	-0.1	1,441	1.0	5,310	-6.6	8月
1.31	1.53	190	2.8	6,786	-8.9	1,986	1.8	1,828	3.2	1,319	-5.3	4,855	-9.9	9月
1.33	1.55	181	2.8	6,048	-11.4	1,877	-1.9	1,727	0.9	1,564	-6.0	4,963	-3.0	10月
1.36	1.56	178	2.7	5,413	-13.4	1,670	-10.2	1,507	-12.5	1,220	-3.1	4,639	-6.9	11月
1.37	1.59	174	2.7	4,380	-9.0	1,467	-6.6	1,336	-8.4	994	-10.6	4,282	-7.4	12月
1.36	1.59	159	2.4	6,079	-4.5	1,441	-2.4	1,305	-3.9	1,397	-4.5	4,429	-6.9	30年 1月
1.37	1.58	166	2.5	8,769	-11.7	1,923	-11.4	1,795	-12.9	1,315	-7.5	4,123	-10.6	2月
1.42	1.59	173	2.5	8,575	-8.3	2,941	-6.6	2,865	-5.5	1,309	-6.8	4,066	-12.1	3月
1.37	1.59	180	2.5	6,699	-7.6	2,232	-5.6	2,050	-4.5	2,550	2.0	4,264	-6.2	4月
1.36	1.60	158	2.2	6,275	-9.1	2,071	-0.4	1,858	-3.8	2,267	4.0	5,149	-6.0	5月
1.39	1.62	168	2.4	5,736	-15.7	1,905	-6.8	1,763	-6.8	1,411	-6.2	4,678	-9.0	6月
1.42	1.63	172	2.5	5,121	-13.7	1,670	-3.2	1,519	-5.8	1,408	2.5	4,934	-5.2	7月
1.39	1.63	170	2.4	5,343	-9.4	1,533	-5.8	1,401	-5.9	1,255	-12.9	4,978	-6.3	8月

1,181	-6.7	300	6.0	249	-11.4	294	-11.7	1,206	-6.1	大津所
178	-3.3	62	-8.8	47	0.0	47	-9.6	159	0.0	高島出張所
600	-6.7	198	-10.0	183	-18.3	132	-14.8	519	-6.8	長浜所
748	3.6	212	-0.5	221	14.5	151	-6.2	558	-8.5	彦根所
959	-0.2	268	-6.3	217	-8.1	187	-10.5	818	-7.5	東近江所
203	-18.1	54	-28.0	-	-	-	-	-	-	うちハローワークプラザ
492	-20.8	175	-11.2	152	-3.8	135	-26.2	521	-7.3	甲賀所
1,185	-20.9	318	-11.7	332	-5.1	309	-11.2	1,197	-4.5	草津所
146	-34.2	24	-46.7	-	-	-	-	-	-	うち学生相談コーナー

# 常 用 職 業

項目 年度月別	常用（パートタイムを除く）											
	月間有効求職者数		新規求職申込件数		月間有効求人数		新規求人数		就職件数		充足数	
	①	前年比	②	前年比	③	前年比	④	前年比	⑤	前年比	⑥	前年比
25年度	17,850	-10.6	4,369	-11.7	11,398	10.6	4,365	9.6	1,244	-3.0	1,139	-4.8
26年度	15,230	-14.7	3,874	-11.3	11,805	3.6	4,415	1.1	1,153	-7.3	1,066	-6.4
27年度	14,525	-4.6	3,719	-4.0	11,865	0.5	4,427	0.3	1,133	-1.7	1,037	-2.7
28年度	13,566	-6.6	3,445	-7.4	12,901	8.7	4,726	6.8	1,076	-5.0	978	-5.7
29年度	12,696	-6.4	3,202	-7.1	13,848	7.3	5,002	5.8	1,018	-5.4	938	-4.1
29年 8月	13,548	-7.4	3,441	-4.1	12,144	9.7	4,663	20.0	908	1.0	808	-1.9
9月	13,600	-6.7	3,487	-4.2	12,728	11.0	4,566	8.4	1,128	-4.9	1,004	-7.7
10月	13,468	-7.4	3,249	-12.2	13,007	9.3	4,766	-0.6	1,064	-6.6	966	-4.4
11月	12,972	-5.5	2,946	-0.8	12,914	9.8	4,624	15.5	1,015	-1.5	928	1.5
12月	11,979	-6.0	2,543	-6.2	12,957	15.1	4,537	22.4	870	-6.4	805	-4.5
29年 1月	12,384	-4.7	3,621	-3.1	14,197	11.7	5,833	0.6	784	-6.9	721	-6.6
2月	13,574	-4.9	4,089	-9.2	15,311	9.8	6,009	5.8	1,187	1.3	1,122	1.2
3月	14,432	-4.8	3,737	-7.7	14,971	11.0	4,851	7.5	1,618	-2.1	1,534	-1.6
4月	14,230	-4.8	3,893	-5.8	13,261	10.7	4,644	-4.0	1,155	-1.9	1,043	1.5
5月	13,633	-5.0	3,285	-9.0	12,966	11.6	4,722	17.8	1,103	-0.6	1,020	3.3
6月	13,250	-5.3	3,250	-3.5	13,328	15.7	4,819	20.0	1,112	2.5	1,022	5.0
7月	12,805	-5.5	2,991	-3.9	12,754	11.2	4,347	-0.6	935	-3.3	865	0.0
8月	12,773	-5.7	3,252	-5.5	12,994	7.0	4,812	3.2	888	-2.2	790	-2.2
9月	12,857	-5.5	3,197	-8.3	13,572	6.6	5,114	12.0	1,064	-5.7	985	-1.9
10月	12,599	-6.5	3,008	-7.4	13,698	5.3	4,685	-1.7	975	-8.4	904	-6.4
11月	11,835	-8.8	2,665	-9.5	13,885	7.5	5,123	10.8	938	-7.6	825	-11.1
12月	10,990	-8.3	2,320	-8.8	13,704	5.8	4,793	5.6	754	-13.3	691	-14.2
30年 1月	11,583	-6.5	3,572	-1.4	14,748	3.9	5,764	-1.2	738	-5.9	657	-8.9
2月	12,541	-7.6	3,529	-13.7	15,816	3.3	6,020	0.2	1,071	-9.8	1,014	-9.6
3月	13,254	-8.2	3,460	-7.4	15,452	3.2	5,185	6.9	1,483	-8.3	1,440	-6.1
4月	13,228	-7.0	3,717	-4.5	13,821	4.2	4,661	0.4	1,093	-5.4	991	-5.0
5月	12,816	-6.0	3,200	-2.6	13,526	4.3	4,790	1.4	1,022	-7.3	894	-12.4
6月	12,245	-7.6	2,807	-13.6	13,403	0.6	4,704	-2.4	969	-12.9	894	-12.5
7月	11,866	-7.3	2,757	-7.8	13,158	3.2	4,418	1.6	917	-1.9	824	-4.7
8月	11,774	-7.8	2,948	-9.3	13,389	3.0	4,993	3.8	858	-3.4	776	-1.8

大 津 所	2,702	-8.6	587	-11.9	2,295	-1.9	773	-0.5	159	4.6	116	-10.1
高 島 出 張 所	377	-6.0	78	-11.4	314	-11.3	136	-2.9	27	-27.0	20	-35.5
長 浜 所	1,239	-2.4	341	-4.5	1,331	3.3	539	-6.1	91	-18.8	83	-21.7
彦 根 所	1,434	-1.8	389	-7.6	2,204	9.4	822	5.4	118	1.7	115	3.6
東 近 江 所	1,902	-8.2	514	-3.7	2,212	2.0	801	11.6	145	0.0	123	0.0
うちハローワークプラザ	322	-16.4	106	-18.5	-	-	-	-	26	-23.5	-	-
甲 賀 所	1,384	-8.5	290	-16.7	1,833	-0.6	815	7.4	104	-10.3	93	2.2
草 津 所	2,736	-11.8	749	-10.6	3,200	7.2	1,107	4.0	214	1.9	226	13.6
うち学生相談コーナー	330	-18.1	118	-18.1	-	-	-	-	21	-47.5	-	-



# 紹 介 状 況

年度=月平均

														年度月別
正 社 員														
有効求人倍率 ③/①	新規求人倍率 ④/②	就職率 ⑤/②×100	充足率 ⑥/④×100	月間有効求人数		新規求人数		就職件数		充足数		有効求人倍率 ⑦/①	充足率 ⑩/⑧×100	
				⑦	前年比	⑧	前年比	⑨	前年比	⑩	前年比			
0.64	1.00	28.5	26.1	7,540	8.2	2,763	8.3	803	-2.2	713	-3.9	0.42	25.8	25年度
0.78	1.14	29.8	24.1	7,972	5.7	2,874	4.0	768	-4.4	692	-2.9	0.52	24.1	26年度
0.82	1.19	30.5	23.4	8,441	5.9	3,047	6.0	768	0.0	683	-1.3	0.58	22.4	27年度
0.95	1.37	31.2	20.7	9,122	8.1	3,257	6.9	753	-2.0	668	-2.2	0.67	20.5	28年度
1.09	1.56	31.8	18.8	9,940	9.0	3,526	8.3	728	-3.3	654	-2.1	0.78	18.5	29年度
0.90	1.36	26.4	17.3	8,935	8.2	3,329	14.1	708	9.3	626	6.3	0.66	18.8	8月
0.94	1.31	32.3	22.0	9,226	9.3	3,240	9.9	772	-3.5	659	-7.4	0.68	20.3	9月
0.97	1.47	32.7	20.3	9,391	7.4	3,422	-0.5	771	-4.6	680	-3.5	0.70	19.9	10月
1.00	1.57	34.5	20.1	9,142	7.4	3,153	10.6	783	3.7	711	9.4	0.70	22.5	11月
1.08	1.78	34.2	17.7	9,087	10.9	3,113	20.0	601	-1.5	544	0.0	0.76	17.5	12月
1.15	1.61	21.7	12.4	9,467	9.8	3,680	0.4	623	-2.8	560	-0.7	0.76	15.2	29年 1月
1.13	1.47	29.0	18.7	9,859	10.0	3,514	11.6	812	3.6	741	2.3	0.73	21.1	2月
1.04	1.30	43.3	31.6	10,045	8.9	3,309	6.3	900	0.1	801	-1.4	0.70	24.2	3月
0.93	1.19	29.7	22.5	9,606	9.7	3,448	5.6	819	2.9	732	5.6	0.68	21.2	4月
0.95	1.44	33.6	21.6	9,640	12.1	3,510	21.5	788	1.4	714	4.7	0.71	20.3	5月
1.01	1.48	34.2	21.2	9,960	17.2	3,512	21.0	813	2.1	740	5.3	0.75	21.1	6月
1.00	1.45	31.3	19.9	9,584	13.3	3,319	1.7	716	2.7	655	-6.7	0.75	19.7	7月
1.02	1.48	27.3	16.4	9,720	8.8	3,595	8.0	690	-2.5	602	-3.8	0.76	16.7	8月
1.06	1.60	33.3	19.3	9,992	8.3	3,589	10.8	756	-2.1	675	2.4	0.78	18.8	9月
1.09	1.56	32.4	19.3	10,116	7.7	3,506	2.5	744	-3.5	667	-1.9	0.80	19.0	10月
1.17	1.92	35.2	16.1	10,088	10.3	3,612	14.6	725	-7.4	637	-10.4	0.85	17.6	11月
1.25	2.07	32.5	14.4	9,903	9.0	3,404	9.3	602	0.2	548	0.7	0.90	16.1	12月
1.27	1.61	20.7	11.4	9,981	5.4	3,598	-2.2	576	-7.5	505	-9.8	0.86	14.0	30年 1月
1.26	1.71	30.3	16.8	10,239	3.9	3,551	1.1	688	-15.3	624	-15.8	0.82	17.6	2月
1.17	1.50	42.9	27.8	10,452	4.1	3,665	10.8	817	-9.2	750	-6.4	0.79	20.5	3月
1.04	1.25	29.4	21.3	10,150	5.7	3,461	0.4	763	-6.8	689	-5.9	0.77	19.9	4月
1.06	1.50	31.9	18.7	10,030	4.0	3,475	-1.0	733	-7.0	631	-11.6	0.78	18.2	5月
1.09	1.68	34.5	19.0	10,154	1.9	3,639	3.6	731	-10.1	669	-9.6	0.83	18.4	6月
1.11	1.60	33.3	18.7	10,001	4.4	3,371	1.6	680	-5.0	604	-7.8	0.84	17.9	7月
1.14	1.69	29.1	15.5	10,140	4.3	3,637	1.2	667	-3.3	585	-2.8	0.86	16.1	8月

0.85	1.32	27.1	15.0	1,830	1.8	573	-5.1	131	17.0	91	-3.2	0.68	15.9	大 津 所
0.83	1.74	34.6	14.7	232	-17.7	102	-12.8	21	-27.6	15	-31.8	0.62	14.7	高 島 出 張 所
1.07	1.58	26.7	15.4	902	8.3	348	-3.6	75	-10.7	68	-5.6	0.73	19.5	長 浜 所
1.54	2.11	30.3	14.0	1,670	9.1	555	-4.6	91	12.3	81	-2.4	1.16	14.6	彦 根 所
1.16	1.56	28.2	15.4	1,718	4.0	653	23.0	106	-17.2	92	-14.8	0.90	14.1	東 近 江 所
-	-	24.5	-	-	-	-	-	16	-50.0	-	-	-	-	うちハローワークプラザ
1.32	2.81	35.9	11.4	1,315	4.4	559	-3.3	78	-14.3	72	5.9	0.95	12.9	甲 賀 所
1.17	1.48	28.6	20.4	2,473	4.6	847	-1.4	165	0.0	166	7.1	0.90	19.6	草 津 所
-	-	17.8	-	-	-	-	-	21	-43.2	-	-	-	-	うち学生相談コーナー

# 産 業 別 新 規

項目 年度月別	産業計		建設業		製造業		食料品・たばこ		繊維工業		印刷		窯業・土石		金属製品		はん用機器		電子部品・デバイス・電子回路		電気機器	
	前年比	前年比	前年比	前年比	前年比	前年比	前年比	前年比	前年比	前年比	前年比	前年比	前年比	前年比	前年比	前年比	前年比	前年比	前年比	前年比	前年比	前年比
25年度	8,722	11.7	508	17.1	1,319	13.1	203	-14.3	58	13.7	42	-6.7	78	2.6	113	-3.4	92	27.8	121	55.1	113	14.1
26年度	8,741	0.2	441	-13.2	1,284	-2.7	211	3.9	66	13.8	31	-26.2	65	-16.7	123	8.8	76	-17.4	118	-2.5	116	2.7
27年度	9,118	4.3	459	4.1	1,257	-2.1	217	2.8	70	6.1	33	6.5	62	-4.6	125	1.6	81	6.6	100	-15.3	121	4.3
28年度	9,499	4.2	429	-6.5	1,458	16.0	223	2.8	70	0.0	35	6.1	71	14.5	144	15.2	89	9.9	131	31.0	144	19.0
29年度	9,920	4.4	489	14.0	1,740	19.3	247	10.8	78	11.4	36	2.9	87	22.5	154	6.9	124	39.3	148	13.0	193	34.0
8月	8,868	12.5	421	-4.5	1,356	8.8	161	-35.6	79	-31.3	57	72.7	54	-16.9	160	92.8	75	-5.1	123	32.3	118	6.3
9月	9,428	6.2	474	3.3	1,725	37.1	310	25.5	79	49.1	52	26.8	84	82.6	156	38.1	110	80.3	117	48.1	182	33.8
10月	9,454	-2.1	448	-8.0	1,569	2.8	359	-1.1	48	-27.3	36	-21.7	69	16.9	149	-12.9	85	-21.3	116	10.5	128	-9.2
11月	9,083	12.2	344	-7.5	1,548	24.8	181	-6.7	94	25.3	39	56.0	103	43.1	143	21.2	59	1.7	173	71.3	125	-2.3
12月	9,039	15.5	396	-4.6	1,413	47.5	170	25.0	58	-3.3	24	100.0	37	-9.8	151	57.3	126	53.7	133	101.5	138	64.3
29年 1月	11,185	0.3	511	1.4	1,470	17.0	227	22.0	57	1.8	12	-42.9	93	-89.8	163	-6.9	74	-38.3	159	50.0	161	38.8
2月	11,946	-0.6	442	-1.8	1,657	21.7	173	25.4	104	-8.0	52	-16.1	89	14.1	150	18.1	78	5.4	226	65.0	182	23.8
3月	10,101	2.8	443	-29.7	1,700	31.6	251	-10.4	70	-15.7	19	-13.6	79	-1.3	155	37.2	137	48.9	155	66.7	151	84.1
4月	9,288	4.4	455	5.1	1,431	23.7	218	45.3	72	84.6	27	-3.6	110	254.8	121	-12.3	70	-2.8	120	34.8	147	-7.0
5月	9,094	8.3	447	13.2	1,540	24.9	160	-8.0	99	13.8	72	26.3	79	12.9	150	30.4	80	11.1	208	153.7	177	39.4
6月	9,747	7.1	477	13.6	1,769	34.0	307	-6.1	63	-17.1	12	-47.8	88	54.4	164	23.3	123	55.7	118	25.5	238	167.4
7月	8,730	2.8	473	12.4	1,606	19.1	211	12.2	53	10.4	17	0.0	106	29.3	141	17.5	96	0.0	215	117.2	148	-12.9
8月	9,121	2.9	478	13.5	1,784	31.6	156	-3.1	83	5.1	62	8.8	90	66.7	179	11.9	141	88.0	190	54.5	201	70.3
9月	10,179	8.0	503	6.1	2,005	16.2	385	24.2	80	1.3	40	-23.1	90	7.1	166	6.4	158	43.6	118	0.9	193	6.0
10月	9,494	0.4	498	11.2	1,754	11.8	338	-5.8	77	60.4	24	-33.3	70	1.4	169	13.4	123	44.7	190	63.8	160	25.0
11月	9,594	5.6	449	30.5	1,804	16.5	222	22.7	86	-8.5	62	59.0	118	14.6	159	11.2	143	142.4	135	-22.0	225	80.0
12月	9,477	4.8	469	18.4	1,729	22.4	163	-4.1	43	-25.9	10	-58.3	76	105.4	162	7.3	160	27.0	129	-3.0	182	31.9
30年 1月	11,467	2.5	506	-1.0	1,785	21.4	274	20.7	102	78.9	22	83.3	56	-39.8	178	9.2	111	50.0	120	-24.5	197	22.4
2月	12,086	1.2	487	10.2	1,786	7.8	258	49.1	96	-7.7	69	32.7	84	-5.6	144	-4.0	122	56.4	110	-51.3	210	15.4
3月	10,767	6.6	625	41.1	1,883	10.8	267	6.4	83	18.6	12	-36.8	81	2.5	119	-23.2	155	13.1	117	-24.5	234	55.0
4月	9,192	-1.0	514	13.0	1,662	16.1	269	23.4	95	31.9	26	-3.7	82	-25.5	182	50.4	117	67.1	104	-13.3	149	1.4
5月	9,588	5.4	406	-9.2	1,767	14.7	415	159.4	57	-42.4	50	-30.6	86	8.9	157	4.7	106	32.5	120	-42.3	217	22.6
6月	9,568	-1.8	545	14.3	1,833	3.6	179	-41.7	88	39.7	10	-16.7	82	-6.8	164	0.0	150	22.0	140	18.6	212	-10.9
7月	8,710	-0.2	490	3.6	1,660	3.4	224	6.2	90	69.8	34	100.0	80	-24.5	144	2.1	136	41.7	135	-37.2	146	-1.4
8月	9,152	0.3	400	-16.3	1,797	0.7	263	68.6	63	-24.1	69	11.3	46	-48.9	209	16.8	107	-24.1	202	-6.3	204	1.5

大津所	1,624	4.2	69	-28.1	111	22.0	47	193.8	1	0.0	2	0.0	8	166.7	0	-100.0	6	-50.0	0	-100.0	17	30.8
高島出張所	236	-3.7	36	16.1	41	-52.3	14	55.6	5	-37.5	0		1	-92.9	4	-86.7	4	100.0	1		0	-100.0
長浜所	1,025	-8.2	38	-2.6	234	-14.3	16	-11.1	13	-13.3	32	3.2	1	-96.0	34	36.0	13	8.3	35	250.0	16	-5.9
彦根所	1,540	-1.5	38	-28.3	401	59.1	55	129.2	11	0.0	4	300.0	3	0.0	52	108.0	41	-6.8	98	326.1	28	-6.7
東近江所	1,401	4.0	72	-25.0	322	1.3	41	156.3	10	150.0	27	22.7	19	90.0	51	112.5	12	-25.0	30	-71.2	30	-36.2
甲賀所	1,252	5.3	52	13.0	350	19.0	28	21.7	3	-62.5	4		9	-71.9	27	-20.6	17	-5.6	0	-100.0	37	131.3
草津所	2,074	-1.3	95	-18.8	338	-28.1	62	24.0	20	-44.4	0	-100.0	5	66.7	41	10.8	14	-62.2	38	52.0	76	0.0

# 求人の状況

(パートを含む)

年度=月平均 前年比=%

輸送用機器	情報通信業		運輸業、郵便業		卸売業、小売業		学術研究 専門・技術 サービス業		宿泊業、 飲食サービス業		生活関連サービ ス業、娯楽業		教育、 学習支援業		医療、福祉		サービス業		年度月別	
	前年比	前年比	前年比	前年比	前年比	前年比	前年比	前年比	前年比	前年比	前年比	前年比	前年比	前年比	前年比	前年比	前年比			
85	21.4	67	36.7	659	29.0	1,024	12.5	121	-1.6	720	25.2	382	-0.5	95	-6.9	1,586	6.6	1,262	19.2	25年度
68	-20.0	71	6.0	665	0.9	1,099	7.3	111	-8.3	763	6.0	383	0.3	95	0.0	1,585	-0.1	1,219	-3.4	26年度
66	-2.9	68	-4.2	669	0.6	1,207	9.8	121	9.0	794	4.1	449	17.2	116	22.1	1,772	11.8	1,196	-1.9	27年度
74	12.1	61	-10.3	660	-1.3	1,171	-3.0	153	26.4	744	-6.3	427	-4.9	122	5.2	1,848	4.3	1,340	12.0	28年度
92	24.3	84	37.7	689	4.4	1,131	-3.4	148	-3.3	772	3.8	419	-1.9	113	-7.4	1,921	4.0	1,325	-1.1	29年度
80	66.7	56	-46.2	737	7.0	1,257	22.8	192	100.0	548	-15.0	449	-16.5	129	43.3	1,907	17.6	1,216	29.4	8月
100	28.2	63	-32.3	635	5.0	1,233	0.0	137	-8.1	985	-12.5	362	12.8	98	-16.9	1,710	15.2	1,374	6.0	9月
102	12.1	61	0.0	605	-25.3	1,123	-15.8	148	29.8	737	6.3	463	-14.4	107	-7.0	1,990	-0.8	1,341	6.5	10月
75	78.6	37	-27.5	828	38.5	1,146	5.5	274	153.7	370	-29.0	389	-16.0	103	60.9	1,733	-0.1	1,586	43.3	11月
86	62.3	62	-16.2	465	-3.9	1,087	-9.9	98	16.7	1,025	11.7	342	2.1	105	28.0	1,662	16.1	1,082	24.2	12月
80	15.9	59	-39.2	598	-21.2	1,247	-14.7	161	0.6	791	-6.6	442	-26.6	137	21.2	2,259	-2.1	1,253	-7.5	29年 1月
66	-9.6	57	35.7	881	18.4	1,220	-3.6	242	39.9	524	-14.1	425	-15.7	222	18.1	2,039	-11.0	1,621	6.6	2月
70	-2.8	58	-28.4	585	6.9	1,189	7.8	96	-13.5	1,010	-11.4	508	8.8	184	-19.3	1,726	-2.1	1,416	16.1	3月
74	32.1	67	-28.0	682	-11.3	1,255	6.7	152	23.6	701	11.3	398	-8.1	138	46.8	1,997	7.9	1,163	-14.0	4月
61	13.0	58	16.0	684	-7.1	1,190	22.9	128	-19.5	475	-29.8	424	-12.0	84	25.4	1,944	8.8	1,406	29.3	5月
64	60.0	73	19.7	689	8.7	1,134	-10.6	198	115.2	1,071	4.4	491	35.6	69	-36.7	1,770	4.3	1,438	-0.1	6月
92	24.3	56	-20.0	637	43.5	929	-18.3	140	25.0	519	-14.9	422	-10.2	98	-12.5	1,912	5.3	1,260	-3.7	7月
69	-13.8	52	-7.1	682	-7.5	1,213	-3.5	128	-33.3	483	-10.9	427	-4.9	106	-17.8	1,900	-0.4	1,200	-1.3	8月
110	10.0	130	106.3	671	5.7	1,288	4.5	128	-6.6	1,156	17.4	331	-8.6	105	7.1	1,795	5.0	1,417	3.1	9月
69	-32.4	60	-1.6	616	1.8	1,076	-4.2	196	32.4	552	-25.1	488	5.4	83	-22.4	2,095	5.3	1,243	-7.3	10月
92	22.7	78	110.8	865	4.5	1,053	-8.1	116	-57.7	644	74.1	404	3.9	86	-16.5	1,882	8.6	1,284	-19.0	11月
115	33.7	102	64.5	589	26.7	868	-20.1	143	45.9	1,182	15.3	329	-3.8	101	-3.8	1,705	2.6	1,254	15.9	12月
110	37.5	55	-6.8	582	-2.7	1,216	-2.5	125	-22.4	583	-26.3	434	-1.8	97	-29.2	2,383	5.5	1,335	6.5	30年 1月
109	65.2	111	94.7	825	-6.4	1,385	13.5	171	-29.3	628	19.8	419	-1.4	219	-1.4	1,912	-6.2	1,512	-6.7	2月
141	101.4	169	191.4	749	28.0	965	-18.8	149	55.2	1,259	24.7	465	-8.5	175	-4.9	1,757	1.8	1,384	-2.3	3月
66	-10.8	69	3.0	637	-6.6	1,177	-6.2	142	-6.6	415	-40.8	522	31.2	96	-30.4	1,982	-0.8	1,253	7.7	4月
63	3.3	113	94.8	707	3.4	1,280	7.6	193	50.8	609	28.2	457	7.8	147	75.0	1,753	-9.8	1,440	2.4	5月
141	120.3	142	94.5	657	-4.6	917	-19.1	184	-7.1	1,129	5.4	335	-31.8	87	26.1	1,824	3.1	1,324	-7.9	6月
71	-22.8	65	16.1	604	-5.2	883	-5.0	139	-0.7	502	-3.3	482	14.2	79	-19.4	1,820	-4.8	1,360	7.9	7月
95	37.7	108	107.7	767	12.5	1,201	-1.0	208	62.5	488	0.0	328	-23.2	95	-10.4	1,808	-4.8	1,344	12.0	8月

2	-60.0	18	-37.9	92	46.0	152	-29.3	107	296.3	74	-26.0	93	5.7	32	23.1	469	10.6	301	35.6	大津所
4	-50.0	0		9	0.0	28	-3.4	1		12	0.0	16	33.3	1		65	97.0	3	-57.1	高島出張所
15	275.0	8	300.0	115	53.3	99	-4.8	19	46.2	67	-4.3	13	-61.8	7	-75.9	146	-27.7	248	32.6	長浜所
15	87.5	0	-100.0	117	13.6	166	-12.6	9	-57.1	150	5.6	79	-34.2	9	-10.0	243	-30.8	175	-12.9	彦根所
20	150.0	70	3400.0	149	0.7	236	6.8	17	21.4	87	97.7	28	-36.4	11	0.0	298	11.6	59	-45.9	東近江所
36	176.9	0		85	-33.1	227	20.7	7	-12.5	30	42.9	44	-18.5	12	140.0	212	-12.4	207	45.8	甲賀所
3	-87.0	12	-20.0	200	27.4	293	10.2	48	6.7	68	-31.3	55	-26.7	23	-8.0	375	-1.6	351	5.7	草津所

# 産業別・規模別新規求人数

(パートを含む)

産業別新規求人数	平成30年8月			平成29年8月			前年同月比			
	求人数			求人数						
	全数	うち パート	うち 臨・季	全数	うち パート	うち 臨・季	全数	うち パート	うち 臨・季	
A, B 農, 林, 漁業 (01~04)	35	16	1	39	25	3	△ 10.3	△ 36.0	△ 66.7	
C 鉱業, 採石業, 砂利採取業 (05)	1	0	0	8	2	0	△ 87.5	△ 100.0		
D 建設業 (06~08)	400	38	4	478	52	11	△ 16.3	△ 26.9	△ 63.6	
E 製造業 (09~32)	1,797	548	169	1,784	588	216	0.7	△ 6.8	△ 21.8	
09 食料品製造業	228	144	35	139	79	17	64.0	82.3	105.9	
10 飲料・たばこ・飼料製造業	35	14	0	17	14	0	105.9	0.0		
11 繊維工業	63	19	5	83	27	13	△ 24.1	△ 29.6	△ 61.5	
12 木材・木製品製造業(家具を除く)	47	10	3	23	4	0	104.3	150.0		
13 家具・装備品製造業	18	5	2	28	8	2	△ 35.7	△ 37.5	0.0	
14 パルプ・紙・紙加工品製造業	36	14	3	61	37	33	△ 41.0	△ 62.2	△ 90.9	
15 印刷・同関連業	69	19	8	62	11	6	11.3	72.7	33.3	
16 化学工業	73	23	2	62	11	1	17.7	109.1	100.0	
17 石油製品・石炭製品製造業	49	2	0	6	0	0	716.7			
18 プラスチック製品製造業	87	21	12	233	99	33	△ 62.7	△ 78.8	△ 63.6	
19 ゴム製品製造業	6	2	0	1	0	0	500.0			
21 窯業・土石製品製造業	46	4	1	90	20	8	△ 48.9	△ 80.0	△ 87.5	
22 鉄鋼業	28	3	3	17	0	0	64.7			
23 非鉄金属製造業	28	9	2	18	11	0	55.6	△ 18.2		
24 金属製品製造業	209	37	12	179	30	0	16.8	23.3		
25 はん用機械器具製造業	107	26	9	141	22	7	△ 24.1	18.2	28.6	
26 生産用機械器具製造業	104	20	2	72	11	2	44.4	81.8	0.0	
27 業務用機械器具製造業	20	7	4	51	10	5	△ 60.8	△ 30.0	△ 20.0	
28 電子部品・デバイス・電子回路製造業	202	70	27	190	112	35	6.3	△ 37.5	△ 22.9	
29 電気機械器具製造業	204	59	28	201	50	47	1.5	18.0	△ 40.4	
30 情報通信機械器具製造業	18	8	0	6	3	0	200.0	166.7		
31 輸送用機械器具製造業	95	21	9	69	20	5	37.7	5.0	80.0	
20, 32 その他の製造業	25	11	2	35	9	2	△ 28.6	22.2	0.0	
F 電気・ガス・熱供給・水道業 (33~36)	3	0	0	11	0	0	△ 72.7			
G 情報通信業 (37~41)	108	6	0	52	9	0	107.7	△ 33.3		
H 運輸業, 郵便業 (42~49)	767	182	103	682	176	75	12.5	3.4	37.3	
I 卸売業, 小売業 (50~61)	1,201	660	106	1,213	620	104	△ 1.0	6.5	1.9	
J 金融業, 保険業 (62~67)	23	15	10	84	51	33	△ 72.6	△ 70.6	△ 69.7	
K 不動産業, 物品賃貸業 (68~70)	106	19	1	94	29	3	12.8	△ 34.5	△ 66.7	
L 学術研究, 専門・技術サービス業 (71~74)	208	46	10	128	32	14	62.5	43.8	△ 28.6	
M 宿泊業, 飲食サービス業 (75~77)	488	364	24	488	334	49	0.0	9.0	△ 51.0	
N 生活関連サービス業, 娯楽業 (78~80)	328	186	13	427	237	35	△ 23.2	△ 21.5	△ 62.9	
O 教育, 学習支援業 (81, 82)	95	61	7	106	69	4	△ 10.4	△ 11.6	75.0	
P 医療, 福祉 (83~85)	1,808	948	91	1,900	1,022	84	△ 4.8	△ 7.2	8.3	
Q 複合サービス事業 (86, 87)	92	43	2	56	17	3	64.3	152.9	△ 33.3	
R サービス業(他に分類されないもの) (88~96)	1,344	479	189	1,200	529	172	12.0	△ 9.5	9.9	
S, T 公務(他に分類されるものを除く)・その他 (97, 98, 99)	348	167	119	371	197	166	△ 6.2	△ 15.2	△ 28.3	
合計	9,152	3,778	849	9,121	3,989	972	0.3	△ 5.3	△ 12.7	
事業規模別	29人以下	5,530	2,351	408	5,475	2,369	463	1.0	△ 0.8	△ 11.9
	30~99人	2,188	846	225	2,078	904	246	5.3	△ 6.4	△ 8.5
	100~299人	986	401	156	1,085	507	176	△ 9.1	△ 20.9	△ 11.4
	300~499人	233	84	17	212	79	44	9.9	6.3	△ 61.4
	500~999人	146	83	39	128	62	39	14.1	33.9	0.0
	1,000人以上	69	13	4	143	68	4	△ 51.7	△ 80.9	0.0

# 新規求職者（常用）の就業・不就業の状態別内訳

(パートを除く)

年度=月平均 前年比=%

項目 年度月別	新規求職 申込件数		在職者		離職者		定年到達者		事業主都合		自己都合		無業者	
	前年比		前年比		前年比		前年比		前年比		前年比		前年比	
25年度	4,369	-11.7	1,437	-3.5	2,532	-15.2	79	-18.6	824	-26.8	1,573	-7.0	400	-15.3
26年度	3,874	-11.3	1,398	-2.7	2,139	-15.5	65	-17.7	639	-22.5	1,390	-11.6	338	-15.5
27年度	3,719	-4.0	1,395	-0.2	2,035	-4.9	59	-9.2	567	-11.3	1,371	-1.4	289	-14.5
28年度	3,445	-7.4	1,349	-3.3	1,862	-8.5	57	-3.4	512	-9.7	1,259	-8.2	233	-19.4
29年度	3,202	-7.1	1,295	-4.0	1,688	-9.3	55	-3.5	436	-14.8	1,168	-7.2	219	-6.0
8月	3,441	-4.1	1,345	0.7	1,876	-4.1	68	65.9	454	-9.0	1,324	-3.8	220	-25.4
9月	3,487	-4.2	1,382	4.6	1,871	-8.1	47	-19.0	452	-10.5	1,343	-6.7	234	-17.0
10月	3,249	-12.2	1,127	-13.1	1,910	-9.4	56	-6.7	526	-10.8	1,296	-9.2	212	-28.6
11月	2,946	-0.8	1,156	-0.5	1,591	0.7	37	-11.9	408	4.3	1,119	0.4	199	-12.7
12月	2,543	-6.2	1,075	-6.3	1,314	-5.1	29	-21.6	382	19.4	885	-11.3	154	-14.4
29年 1月	3,621	-3.1	1,550	-2.3	1,848	-3.8	52	-5.5	514	1.4	1,236	-5.4	223	-3.5
2月	4,089	-9.2	2,031	-1.4	1,826	-13.7	50	-26.5	460	-29.6	1,283	-5.5	232	-29.9
3月	3,737	-7.7	1,618	-2.9	1,813	-8.9	49	8.9	473	-12.2	1,249	-9.3	306	-21.7
4月	3,893	-5.8	1,126	0.5	2,494	-8.3	129	-20.4	856	-9.4	1,480	-5.7	273	-6.8
5月	3,285	-9.0	1,173	-10.5	1,871	-8.8	71	22.4	499	-11.7	1,265	-8.5	241	-2.8
6月	3,250	-3.5	1,282	-1.7	1,749	-3.2	38	-7.3	457	-1.5	1,224	-3.6	219	-15.4
7月	2,991	-3.9	1,151	-2.0	1,641	-4.6	39	21.9	420	-16.3	1,147	-0.3	199	-8.7
8月	3,252	-5.5	1,335	-0.7	1,663	-11.4	52	-23.5	406	-10.6	1,177	-11.1	254	15.5
9月	3,197	-8.3	1,258	-9.0	1,729	-7.6	50	6.4	399	-11.7	1,248	-7.1	210	-10.3
10月	3,008	-7.4	1,129	0.2	1,680	-12.0	56	0.0	408	-22.4	1,186	-8.5	199	-6.1
11月	2,665	-9.5	1,072	-7.3	1,396	-12.3	43	16.2	309	-24.3	1,023	-8.6	197	-1.0
12月	2,320	-8.8	1,051	-2.2	1,148	-12.6	33	13.8	286	-25.1	810	-8.5	121	-21.4
30年 1月	3,572	-1.4	1,644	6.1	1,746	-5.5	54	3.8	434	-15.6	1,217	-1.5	182	-18.4
2月	3,529	-13.7	1,784	-12.2	1,525	-16.5	49	-2.0	363	-21.1	1,088	-15.2	220	-5.2
3月	3,460	-7.4	1,539	-4.9	1,614	-11.0	44	-10.2	394	-16.7	1,148	-8.1	307	0.3
4月	3,717	-4.5	1,071	-4.9	2,393	-4.0	124	-3.9	846	-1.2	1,392	-5.9	253	-7.3
5月	3,200	-2.6	1,212	3.3	1,816	-2.9	70	-1.4	497	-0.4	1,225	-3.2	172	-28.6
6月	2,807	-13.6	1,158	-9.7	1,481	-15.3	44	15.8	338	-26.0	1,069	-12.7	168	-23.3
7月	2,757	-7.8	1,112	-3.4	1,488	-9.3	63	61.5	333	-20.7	1,072	-6.5	157	-21.1
8月	2,948	-9.3	1,226	-8.2	1,538	-7.5	48	-7.7	347	-14.5	1,128	-4.2	184	-27.6

大津所	587	-11.9	219	-9.9	320	-6.2	15	0.0	62	-34.0	241	6.6	48	-41.5
高島出張所	78	-11.4	24	-22.6	43	-12.2	2	-60.0	7	-41.7	33	3.1	11	37.5
長浜所	341	-4.5	182	11.7	143	-15.4	8	300.0	26	-39.5	107	-11.6	16	-36.0
彦根所	389	-7.6	171	-1.7	197	-11.3	1	-85.7	59	34.1	137	-17.5	21	-16.0
東近江所	514	-3.7	227	12.9	263	-11.4	7	-36.4	57	-6.6	194	-11.4	24	-33.3
うちハローワークプラザ	106	-18.5	50	-2.0	51	-28.2	0		12	-25.0	38	-25.5	5	-37.5
甲賀所	290	-16.7	135	-10.0	144	-22.6	6	50.0	34	-37.0	104	-17.5	11	-8.3
草津所	749	-10.6	268	-28.2	428	7.3	9	12.5	102	4.1	312	8.7	53	-19.7
うち学生相談コーナー	118	-18.1	60	-13.0	43	-25.9	0		10	-16.7	33	-26.7	15	-11.8

# 安定所別有効求人・

項目 年度月別	有効求人 数								有効求職者 数			
	大 津	高 島	長 浜	彦 根	東近江	甲 賀	草 津	滋賀県	大 津	高 島	長 浜	彦 根
25年度	4,118	767	2,972	3,500	3,791	2,490	5,023	22,660	5,466	968	2,779	3,235
26年度	4,045	778	2,789	3,686	3,643	2,760	5,475	23,176	5,089	896	2,497	2,985
27年度	4,621	661	2,750	4,157	4,000	2,663	5,549	24,401	4,873	786	2,395	2,906
28年度	4,876	719	2,754	4,422	4,238	2,954	5,957	25,919	4,749	787	2,304	2,628
29年度	4,989	722	2,780	4,904	4,358	3,183	6,335	27,272	4,600	722	2,043	2,476
29年 8月	4,550	619	2,754	4,268	4,007	2,865	5,282	24,345	4,611	769	2,373	2,622
9月	4,634	641	2,809	4,356	4,013	3,013	5,574	25,040	4,622	786	2,300	2,685
10月	4,826	692	2,814	4,339	4,308	2,932	5,826	25,737	4,666	777	2,394	2,617
11月	4,710	732	2,832	4,300	4,287	3,030	5,965	25,856	4,590	761	2,237	2,489
12月	4,641	738	2,528	4,186	4,347	2,913	6,201	25,554	4,209	689	2,027	2,169
1月	5,115	756	2,599	4,379	4,545	3,524	6,637	27,555	4,353	729	1,990	2,206
2月	5,827	812	2,867	4,867	4,994	3,355	7,208	29,930	4,899	818	2,129	2,563
3月	5,563	859	2,908	5,036	4,831	3,314	7,172	29,683	5,240	879	2,367	2,874
4月	5,064	665	2,689	4,643	4,196	3,076	6,016	26,349	5,326	841	2,398	2,825
5月	5,007	667	2,638	4,669	4,000	2,881	5,829	25,691	5,031	748	2,261	2,750
6月	5,107	729	2,701	4,701	4,079	2,970	5,841	26,128	4,849	725	2,149	2,617
7月	4,881	706	2,504	4,416	4,047	2,993	5,685	25,232	4,625	684	2,083	2,470
8月	4,723	711	2,738	4,435	4,125	3,082	5,696	25,510	4,634	692	2,016	2,426
9月	4,733	735	2,856	4,521	4,329	3,122	6,062	26,358	4,711	722	2,006	2,490
10月	4,814	782	3,024	4,610	4,386	3,222	6,094	26,932	4,684	758	2,017	2,503
11月	4,921	705	2,915	4,915	4,319	3,101	6,237	27,113	4,151	730	1,894	2,347
12月	4,764	675	2,606	5,192	4,072	3,190	6,339	26,838	3,843	663	1,766	2,119
30年 1月	4,750	669	2,659	5,156	4,769	3,623	6,994	28,620	4,050	617	1,818	2,149
2月	5,560	779	2,931	5,613	4,992	3,659	7,692	31,226	4,483	721	1,970	2,369
3月	5,549	840	3,104	5,976	4,981	3,278	7,540	31,268	4,807	766	2,135	2,651
4月	4,976	722	2,762	5,208	4,328	3,123	6,378	27,497	4,981	764	2,209	2,639
5月	5,039	705	2,657	5,080	4,105	3,186	6,150	26,922	4,793	684	2,219	2,663
6月	5,069	625	2,570	5,207	3,765	3,223	6,086	26,545	4,615	655	2,138	2,473
7月	4,816	630	2,628	5,117	3,811	2,976	5,961	25,939	4,358	630	2,081	2,375
8月	4,587	625	2,607	5,097	3,857	3,022	5,905	25,700	4,310	667	2,060	2,347

# 有効求職状況

(パートを含む)

年度=月平均

				有効求人倍率 (原数値)								年度月別
東近江	甲賀	草津	滋賀県	大津	高島	長浜	彦根	東近江	甲賀	草津	滋賀県	
4,552	2,923	6,715	26,637	0.75	0.79	1.07	1.08	0.83	0.85	0.75	0.85	25年度
3,937	2,629	5,592	23,626	0.79	0.87	1.12	1.23	0.93	1.05	0.98	0.98	26年度
3,888	2,527	5,284	22,659	0.95	0.84	1.15	1.43	1.03	1.05	1.05	1.08	27年度
3,705	2,472	4,946	21,589	1.03	0.91	1.20	1.68	1.14	1.20	1.20	1.20	28年度
3,475	2,393	4,865	20,573	1.08	1.00	1.36	1.98	1.25	1.33	1.30	1.33	29年度
3,647	2,480	4,833	21,335	0.99	0.80	1.16	1.63	1.10	1.16	1.09	1.14	8月
3,717	2,544	4,865	21,519	1.00	0.82	1.22	1.62	1.08	1.18	1.15	1.16	9月
3,682	2,500	4,910	21,546	1.03	0.89	1.18	1.66	1.17	1.17	1.19	1.19	10月
3,585	2,366	4,769	20,797	1.03	0.96	1.27	1.73	1.20	1.28	1.25	1.24	11月
3,441	2,164	4,370	19,069	1.10	1.07	1.25	1.93	1.26	1.35	1.42	1.34	12月
3,389	2,252	4,459	19,378	1.18	1.04	1.31	1.99	1.34	1.56	1.49	1.42	29年 1月
3,705	2,437	4,957	21,508	1.19	0.99	1.35	1.90	1.35	1.38	1.45	1.39	2月
3,918	2,527	5,283	23,088	1.06	0.98	1.23	1.75	1.23	1.31	1.36	1.29	3月
3,972	2,576	5,427	23,365	0.95	0.79	1.12	1.64	1.06	1.19	1.11	1.13	4月
3,899	2,490	5,266	22,445	1.00	0.89	1.17	1.70	1.03	1.16	1.11	1.14	5月
3,794	2,460	5,153	21,747	1.05	1.01	1.26	1.80	1.08	1.21	1.13	1.20	6月
3,563	2,398	4,889	20,712	1.06	1.03	1.20	1.79	1.14	1.25	1.16	1.22	7月
3,405	2,409	4,845	20,427	1.02	1.03	1.36	1.83	1.21	1.28	1.18	1.25	8月
3,445	2,465	4,824	20,663	1.00	1.02	1.42	1.82	1.26	1.27	1.26	1.28	9月
3,383	2,312	4,820	20,477	1.03	1.03	1.50	1.84	1.30	1.39	1.26	1.32	10月
3,220	2,235	4,619	19,196	1.19	0.97	1.54	2.09	1.34	1.39	1.35	1.41	11月
2,960	2,093	4,273	17,717	1.24	1.02	1.48	2.45	1.38	1.52	1.48	1.51	12月
3,093	2,335	4,384	18,446	1.17	1.08	1.46	2.40	1.54	1.55	1.60	1.55	30年 1月
3,394	2,413	4,803	20,153	1.24	1.08	1.49	2.37	1.47	1.52	1.60	1.55	2月
3,570	2,526	5,075	21,530	1.15	1.10	1.45	2.25	1.40	1.30	1.49	1.45	3月
3,749	2,569	5,192	22,103	1.00	0.95	1.25	1.97	1.15	1.22	1.23	1.24	4月
3,647	2,548	5,124	21,678	1.05	1.03	1.20	1.91	1.13	1.25	1.20	1.24	5月
3,550	2,447	4,879	20,757	1.10	0.95	1.20	2.11	1.06	1.32	1.25	1.28	6月
3,208	2,388	4,405	19,445	1.11	1.00	1.26	2.15	1.19	1.25	1.35	1.33	7月
3,143	2,295	4,318	19,140	1.06	0.94	1.27	2.17	1.23	1.32	1.37	1.34	8月

# 年 齡 別 常 用 職

項 目 年度月別	有 効 求 職 者 数						有 効 求 人 数					
	年 齡 計	24歳	25~	35~	45~	55歳	年 齡 計	24歳	25~	35~	45~	55歳
		以下	34歳	44歳	54歳	以上		以下	34歳	44歳	54歳	以上
25年度	26,550	3,083	6,652	5,903	4,479	6,433	20,166 (20,166)	4,347 (2,465)	4,371 (5,465)	3,737 (4,525)	3,349 (3,084)	4,362 (4,627)
26年度	23,494	2,692	5,798	5,141	3,938	5,925	20,765 (20,765)	4,509 (2,575)	4,511 (5,603)	3,818 (4,573)	3,440 (3,184)	4,487 (4,830)
27年度	22,555	2,514	5,552	4,938	3,873	5,678	21,755 (21,755)	4,682 (2,574)	4,749 (5,793)	4,041 (4,857)	3,635 (3,448)	4,648 (5,083)
28年度	21,506	2,317	5,036	4,625	3,856	5,672	22,932 (22,932)	4,950 (2,742)	5,071 (5,989)	4,265 (5,061)	3,821 (3,756)	4,825 (5,384)
29年度	20,500	2,178	4,664	4,224	3,775	5,659	24,423 (24,423)	5,239 (2,922)	5,380 (6,239)	4,584 (5,208)	4,080 (4,131)	5,140 (5,923)
8月	21,260	2,421	5,014	4,495	3,815	5,515	21,581 (21,581)	4,696 (2,730)	4,820 (5,682)	4,020 (4,666)	3,571 (3,500)	4,474 (5,003)
9月	21,440	2,382	5,047	4,659	3,822	5,530	22,293 (22,293)	4,859 (2,781)	4,988 (5,903)	4,143 (4,973)	3,687 (3,591)	4,616 (5,045)
10月	21,469	2,347	5,064	4,744	3,774	5,540	22,628 (22,628)	4,921 (2,799)	5,051 (6,022)	4,215 (5,146)	3,750 (3,596)	4,691 (5,065)
11月	20,717	2,213	4,949	4,625	3,635	5,295	22,451 (22,451)	4,890 (2,719)	5,023 (6,053)	4,167 (5,139)	3,706 (3,537)	4,665 (5,003)
12月	18,991	2,034	4,529	4,079	3,399	4,950	22,380 (22,380)	4,845 (2,701)	4,982 (6,002)	4,155 (4,917)	3,719 (3,620)	4,679 (5,140)
29年 1月	19,300	2,011	4,627	4,086	3,503	5,073	24,405 (24,405)	5,239 (2,837)	5,382 (6,526)	4,537 (5,287)	4,078 (4,039)	5,169 (5,716)
2月	21,403	2,148	4,956	4,568	4,030	5,701	26,816 (26,816)	5,716 (2,985)	5,851 (6,887)	4,966 (5,870)	4,496 (4,680)	5,787 (6,394)
3月	23,003	2,410	5,221	4,898	4,288	6,186	26,680 (26,680)	5,690 (3,097)	5,822 (6,719)	4,964 (5,850)	4,476 (4,619)	5,728 (6,395)
4月	23,272	2,517	5,125	4,838	4,179	6,613	23,815 (23,815)	5,110 (2,909)	5,225 (5,894)	4,457 (5,138)	3,988 (3,935)	5,035 (5,939)
5月	22,359	2,440	5,049	4,627	3,933	6,310	23,193 (23,193)	5,033 (2,887)	5,146 (5,940)	4,334 (4,962)	3,855 (3,737)	4,825 (5,667)
6月	21,671	2,286	4,892	4,531	3,884	6,078	23,371 (23,371)	5,045 (2,829)	5,193 (6,012)	4,377 (5,070)	3,899 (3,830)	4,857 (5,630)
7月	20,635	2,244	4,723	4,225	3,795	5,648	22,504 (22,504)	4,866 (2,768)	5,003 (5,807)	4,220 (4,747)	3,744 (3,791)	4,671 (5,391)
8月	20,357	2,203	4,767	4,096	3,801	5,490	22,744 (22,744)	4,941 (2,785)	5,068 (5,995)	4,265 (4,707)	3,762 (3,856)	4,708 (5,401)
9月	20,589	2,213	4,852	4,233	3,835	5,456	23,817 (23,817)	5,167 (2,895)	5,286 (6,302)	4,471 (5,044)	3,950 (4,048)	4,943 (5,528)
10月	20,399	2,152	4,748	4,177	3,831	5,491	24,077 (24,077)	5,215 (2,893)	5,349 (6,329)	4,520 (5,097)	4,001 (4,115)	4,992 (5,643)
11月	19,131	2,050	4,454	3,928	3,523	5,176	24,001 (24,001)	5,191 (2,947)	5,313 (6,318)	4,501 (5,094)	3,991 (4,019)	5,005 (5,623)
12月	17,654	1,879	4,076	3,582	3,303	4,814	23,484 (23,484)	5,053 (2,851)	5,205 (6,141)	4,417 (4,936)	3,917 (3,998)	4,892 (5,558)
30年 1月	18,393	1,903	4,189	3,830	3,426	5,045	25,505 (25,505)	5,417 (2,958)	5,578 (6,491)	4,784 (5,487)	4,271 (4,349)	5,455 (6,220)
2月	20,082	2,042	4,420	4,195	3,766	5,659	28,205 (28,205)	5,902 (3,152)	6,085 (6,850)	5,304 (6,114)	4,770 (4,908)	6,144 (7,181)
3月	21,455	2,210	4,676	4,424	4,022	6,123	28,356 (28,356)	5,927 (3,187)	6,112 (6,785)	5,358 (6,101)	4,808 (4,988)	6,151 (7,295)
4月	22,024	2,281	4,684	4,297	4,075	6,687	24,968 (24,968)	5,327 (2,952)	5,493 (6,045)	4,750 (5,137)	4,213 (4,324)	5,185 (6,510)
5月	21,606	2,297	4,548	4,231	3,959	6,571	24,276 (24,276)	5,224 (2,995)	5,404 (5,891)	4,627 (5,037)	4,076 (4,137)	4,945 (6,216)
6月	20,688	2,143	4,382	4,031	3,814	6,318	23,644 (23,644)	5,143 (2,906)	5,321 (5,862)	4,499 (4,877)	3,943 (4,009)	4,738 (5,990)
7月	19,372	2,038	4,226	3,829	3,639	5,640	23,231 (23,231)	5,034 (2,824)	5,221 (5,824)	4,420 (4,817)	3,868 (3,979)	4,688 (5,787)
8月	19,070	2,018	4,184	3,833	3,528	5,507	23,268 (23,268)	5,057 (2,854)	5,247 (5,879)	4,437 (4,904)	3,865 (3,915)	4,662 (5,716)

\*有効求人人数、有効求人倍率の上段は「求人人数均等配分方式」、下段（ ）は「就職機会積み上げ方式」。



# 業 紹 介 状 況

(パートを含む)

年度=月平均

就 職 件 数						有 効 求 人 倍 率						年度月別
年齢計	24歳	25~	35~	45~	55歳	年齢計	24歳	25~	35~	45~	55歳	
	以下	34歳	44歳	54歳	以上		以下	34歳	44歳	54歳	以上	
2,054	269	511	524	371	379	0.76 (0.76)	1.41 (0.80)	0.66 (0.82)	0.63 (0.77)	0.75 (0.69)	0.68 (0.72)	25年度
1,863	248	455	466	335	359	0.88 (0.88)	1.67 (0.96)	0.78 (0.97)	0.74 (0.89)	0.87 (0.81)	0.76 (0.82)	26年度
1,838	233	440	452	350	363	0.96 (0.96)	1.86 (1.02)	0.86 (1.04)	0.82 (0.98)	0.94 (0.89)	0.82 (0.90)	27年度
1,795	217	408	445	348	377	1.07 (1.07)	2.14 (1.18)	1.01 (1.19)	0.92 (1.09)	0.99 (0.97)	0.85 (0.95)	28年度
1,740	199	382	416	357	386	1.19 (1.19)	2.41 (1.34)	1.15 (1.34)	1.09 (1.23)	1.08 (1.09)	0.91 (1.05)	29年度
1,491	210	346	366	268	301	1.02 (1.02)	1.94 (1.13)	0.96 (1.13)	0.89 (1.04)	0.94 (0.92)	0.81 (0.91)	8月
1,799	234	436	434	322	373	1.04 (1.04)	2.04 (1.17)	0.99 (1.17)	0.89 (1.07)	0.96 (0.94)	0.83 (0.91)	9月
1,718	214	382	438	316	368	1.05 (1.05)	2.10 (1.19)	1.00 (1.19)	0.89 (1.08)	0.99 (0.95)	0.85 (0.91)	10月
1,648	177	373	443	317	338	1.08 (1.08)	2.21 (1.23)	1.01 (1.22)	0.90 (1.11)	1.02 (0.97)	0.88 (0.94)	11月
1,362	185	306	350	267	254	1.18 (1.18)	2.38 (1.33)	1.10 (1.33)	1.02 (1.21)	1.09 (1.07)	0.95 (1.04)	12月
1,233	143	294	314	252	230	1.26 (1.26)	2.61 (1.41)	1.16 (1.41)	1.11 (1.29)	1.16 (1.15)	1.02 (1.13)	29年 1月
1,981	213	447	462	427	432	1.25 (1.25)	2.66 (1.39)	1.18 (1.39)	1.09 (1.29)	1.12 (1.16)	1.02 (1.12)	2月
2,862	272	612	647	595	736	1.16 (1.16)	2.36 (1.29)	1.12 (1.29)	1.01 (1.19)	1.04 (1.08)	0.93 (1.03)	3月
2,160	292	476	497	406	489	1.02 (1.02)	2.03 (1.16)	1.02 (1.15)	0.92 (1.06)	0.95 (0.94)	0.76 (0.90)	4月
1,904	252	417	482	353	400	1.04 (1.04)	2.06 (1.18)	1.02 (1.18)	0.94 (1.07)	0.98 (0.95)	0.76 (0.90)	5月
1,850	212	448	450	377	363	1.08 (1.08)	2.21 (1.24)	1.06 (1.24)	0.97 (1.12)	1.00 (0.99)	0.80 (0.93)	6月
1,539	178	359	376	307	319	1.09 (1.09)	2.17 (1.23)	1.06 (1.23)	1.00 (1.12)	0.99 (1.00)	0.83 (0.95)	7月
1,418	175	355	324	288	276	1.12 (1.12)	2.24 (1.26)	1.06 (1.26)	1.04 (1.15)	0.99 (1.01)	0.86 (0.98)	8月
1,801	211	386	461	374	369	1.16 (1.16)	2.33 (1.31)	1.09 (1.30)	1.06 (1.19)	1.03 (1.06)	0.91 (1.01)	9月
1,713	192	375	393	364	389	1.18 (1.18)	2.42 (1.34)	1.13 (1.34)	1.08 (1.22)	1.04 (1.07)	0.91 (1.03)	10月
1,533	191	359	333	311	339	1.25 (1.25)	2.53 (1.44)	1.19 (1.42)	1.15 (1.30)	1.13 (1.14)	0.97 (1.09)	11月
1,264	147	307	292	265	253	1.33 (1.33)	2.69 (1.52)	1.28 (1.51)	1.23 (1.38)	1.19 (1.21)	1.02 (1.15)	12月
1,240	145	273	289	278	255	1.39 (1.39)	2.85 (1.55)	1.33 (1.55)	1.25 (1.43)	1.25 (1.27)	1.08 (1.23)	30年 1月
1,741	173	333	429	396	410	1.40 (1.40)	2.89 (1.54)	1.38 (1.55)	1.26 (1.46)	1.27 (1.30)	1.09 (1.27)	2月
2,703	220	490	664	559	770	1.32 (1.32)	2.68 (1.44)	1.31 (1.45)	1.21 (1.38)	1.20 (1.24)	1.00 (1.19)	3月
2,003	250	431	399	430	493	1.13 (1.13)	2.34 (1.29)	1.17 (1.29)	1.11 (1.20)	1.03 (1.06)	0.78 (0.97)	4月
1,887	222	391	423	428	423	1.12 (1.12)	2.27 (1.30)	1.19 (1.30)	1.09 (1.19)	1.03 (1.04)	0.75 (0.95)	5月
1,694	194	364	374	368	394	1.14 (1.14)	2.40 (1.36)	1.21 (1.34)	1.12 (1.21)	1.03 (1.05)	0.75 (0.95)	6月
1,508	167	318	329	331	363	1.20 (1.20)	2.47 (1.39)	1.24 (1.38)	1.15 (1.26)	1.06 (1.09)	0.83 (1.03)	7月
1,384	159	297	327	293	308	1.22 (1.22)	2.51 (1.41)	1.25 (1.41)	1.16 (1.28)	1.10 (1.11)	0.85 (1.04)	8月

## 中高年齢者求職

項目 年度月別	新規求職申込件数					有効求職者数				
	(1) 45歳以上		(2) (1)のうち 55歳以上		中高比 (%)	(1) 45歳以上		(2) (1)のうち 55歳以上		中高比 (%)
	前年比	前年比	前年比	前年比		前年比	前年比			
25年度	2,443	-7.9	1,405	-8.2	37.5	10,951	-7.6	6,459	-7.9	41.1
26年度	2,315	-5.2	1,365	-2.8	39.1	9,930	-9.3	5,974	-7.5	42.0
27年度	2,275	-1.7	1,322	-3.2	39.9	9,605	-3.3	5,718	-4.3	42.4
28年度	2,241	-1.5	1,307	-1.1	41.6	9,562	-0.4	5,693	-0.4	44.3
29年度	2,217	-1.1	1,304	-0.2	43.7	9,467	-1.0	5,678	-0.3	46.0
8月	2,032	3.3	1,152	1.0	40.1	9,355	-0.9	5,531	-3.0	43.8
9月	2,110	-0.1	1,204	2.4	38.5	9,377	0.2	5,547	-0.7	43.6
10月	2,085	-4.5	1,233	1.3	40.4	9,339	-0.9	5,556	-0.2	43.3
11月	1,713	0.6	955	-3.8	38.7	8,959	0.5	5,311	1.1	43.1
12月	1,618	2.6	927	7.4	42.1	8,378	0.0	4,967	2.1	43.9
29年 1月	2,290	3.2	1,337	4.4	42.0	8,609	0.8	5,092	1.4	44.4
2月	2,984	-2.9	1,684	-3.1	45.3	9,781	1.2	5,727	2.1	45.5
3月	2,614	-1.6	1,535	-0.9	43.3	10,512	1.8	6,209	2.7	45.5
4月	3,079	-3.3	2,020	-0.1	46.4	10,832	1.0	6,635	2.2	46.4
5月	2,217	0.4	1,302	1.5	41.9	10,282	0.2	6,329	1.3	45.8
6月	2,098	-0.8	1,160	-5.2	42.1	9,999	-0.1	6,097	0.6	46.0
7月	1,954	0.6	1,133	0.8	42.7	9,480	0.5	5,667	1.7	45.8
8月	2,037	0.2	1,115	-3.2	41.9	9,324	-0.3	5,510	-0.4	45.6
9月	2,074	-1.7	1,168	-3.0	40.4	9,328	-0.5	5,474	-1.3	45.1
10月	2,149	3.1	1,250	1.4	44.6	9,361	0.2	5,511	-0.8	45.7
11月	1,728	0.9	1,024	7.2	41.6	8,731	-2.5	5,195	-2.2	45.5
12月	1,541	-4.8	877	-5.4	43.3	8,144	-2.8	4,832	-2.7	46.0
30年 1月	2,392	4.5	1,434	7.3	43.7	8,488	-1.4	5,056	-0.7	46.0
2月	2,744	-8.0	1,626	-3.4	47.6	9,454	-3.3	5,677	-0.9	46.9
3月	2,593	-0.8	1,542	0.5	46.2	10,181	-3.1	6,148	-1.0	47.3
4月	3,354	8.9	2,231	10.4	51.0	10,798	-0.3	6,713	1.2	48.9
5月	2,414	8.9	1,404	7.8	45.4	10,565	2.8	6,592	4.2	48.7
6月	2,055	-2.0	1,195	3.0	46.0	10,164	1.7	6,334	3.9	49.0
7月	1,837	-6.0	1,091	-3.7	43.6	9,311	-1.8	5,655	-0.2	47.9
8月	1,990	-2.3	1,164	4.4	44.0	9,061	-2.8	5,519	0.2	47.3
大津所	448	4.2	255	5.4	50.1	2,198	-2.9	1,276	0.5	51.0
高島出張所	65	-12.2	36	-33.3	44.8	349	2.3	214	0.5	52.3
長浜所	220	-1.8	125	0.0	42.1	957	-6.0	606	12.2	46.5
彦根所	267	3.9	165	26.9	45.2	1,099	-0.7	682	5.1	46.8
東近江所	361	7.4	218	20.4	43.8	1,478	-8.5	942	-8.9	47.0
うちハローワークプラザ	93	0.0	56	12.0	52.0	254	-12.1	166	-5.1	48.8
甲賀所	203	-19.1	122	-17.6	45.5	1,130	-1.0	712	-0.6	49.2
草津所	426	-8.4	243	3.4	38.8	1,850	-5.3	1,087	-0.1	42.8
うち学生相談コーナー	1	0.0	0		0.8	4	300.0	0		1.1

# 就 職 状 況

(パートを含む) 年度=月平均 前年比=%

紹 介 件 数					就 職 件 数					年度月別
(1) 45歳以上		(2) (1)のうち 55歳以上		中高比 (%)	(1) 45歳以上		(2) (1)のうち 55歳以上		中高比 (%)	
前年比	前年比	前年比	前年比		前年比	前年比				
3,911	-7.0	1,920	-7.2	38.4	864	5.6	439	4.5	37.3	25年度
3,409	-12.8	1,742	-9.3	39.7	803	-7.1	418	-4.8	38.3	26年度
3,278	-3.8	1,696	-2.6	41.3	813	1.2	415	-0.7	39.6	27年度
3,139	-4.2	1,628	-4.0	43.4	837	3.0	442	6.5	41.6	28年度
3,026	-3.6	1,629	0.1	46.1	842	-0.6	443	0.2	43.6	29年度
2,585	-2.7	1,330	-1.1	41.3	643	-4.2	340	-3.7	38.9	8月
3,139	-0.5	1,653	3.3	42.1	776	-2.0	415	2.2	39.8	9月
2,861	-9.3	1,489	-3.0	41.9	795	0.1	433	7.7	41.6	10月
2,671	4.1	1,345	-3.0	42.7	757	12.0	404	17.1	40.7	11月
2,076	-7.8	988	-11.1	43.1	624	-8.0	314	-9.8	39.7	12月
2,724	-0.7	1,399	1.0	42.8	617	5.8	298	-3.2	41.8	29年 1月
4,824	-3.6	2,762	1.3	48.6	969	7.8	507	12.9	44.7	2月
4,428	-4.4	2,513	-2.0	47.3	1,495	10.7	826	11.8	47.5	3月
3,152	-9.8	1,662	-4.2	43.5	992	3.7	538	10.0	42.0	4月
2,975	-2.1	1,575	3.3	43.1	836	-2.3	440	-1.3	40.2	5月
3,176	3.4	1,722	18.4	46.7	842	4.1	423	-5.2	41.2	6月
2,640	-3.9	1,422	5.8	44.5	718	-3.4	373	-1.8	41.6	7月
2,560	-1.0	1,310	-1.5	43.4	678	5.4	343	0.9	41.7	8月
2,933	-6.6	1,523	-7.9	43.2	838	8.0	422	1.7	42.2	9月
2,753	-3.8	1,409	-5.4	45.5	844	6.2	442	2.1	45.0	10月
2,434	-8.9	1,249	-7.1	45.0	716	-5.4	368	-8.9	42.9	11月
1,915	-7.8	1,028	4.0	43.7	638	2.2	326	3.8	43.5	12月
2,738	0.5	1,464	4.6	45.0	641	3.9	312	4.7	44.5	30年 1月
4,646	-3.7	2,636	-4.6	53.0	915	-5.6	485	-4.3	47.6	2月
4,392	-0.8	2,542	1.2	51.2	1,451	-2.9	848	2.7	49.3	3月
3,223	2.3	1,752	5.4	48.1	1,029	3.7	559	3.9	46.1	4月
2,899	-2.6	1,480	-6.0	46.2	958	14.6	481	9.3	46.3	5月
2,730	-14.0	1,402	-18.6	47.6	891	5.8	473	11.8	46.8	6月
2,320	-12.1	1,198	-15.8	45.3	786	9.5	418	12.1	47.1	7月
2,498	-2.4	1,298	-0.9	46.8	683	0.7	350	2.0	44.6	8月
642	5.1	368	1.9	54.4	158	22.5	84	35.5	52.7	大 津 所
76	-18.3	35	-14.6	42.7	24	-22.6	12	-40.0	38.7	高 島 出 張 所
261	6.1	107	8.1	43.5	92	15.0	54	45.9	46.5	長 浜 所
360	17.6	200	29.0	48.1	97	5.4	49	22.5	45.8	彦 根 所
431	5.9	232	12.6	44.9	115	-10.2	56	-17.6	42.9	東 近 江 所
118	8.3	66	4.8	58.1	28	-30.0	17	-19.0	51.9	うちハローワークプラザ
221	-19.6	117	-19.3	44.9	70	-9.1	38	-11.6	40.0	甲 賀 所
507	-18.5	239	-21.1	42.8	127	-9.9	57	-21.9	39.9	草 津 所
6	500.0	0		4.1	0		0		0.0	うち学生相談コーナー

# パートタイム職業紹介状況

年度=月平均 前年比=%

項目 年度月別	新規求職 申込件数		月間有効 求職者数		紹介件数		就職件数		新規求人数		月間有効 求人数		充足数		有効求人 倍率
		前年比		前年比		前年比		前年比		前年比		前年比		前年比	(原数値)
25年度	2,129	-6.6	8,741	-4.9	3,161	-8.1	966	2.1	3,937	13.2	10,205	16.5	911	2.7	1.17
26年度	2,036	-4.4	8,340	-4.6	2,686	-15.0	857	-11.3	3,933	-0.1	10,345	1.4	814	-10.6	1.24
27年度	1,973	-3.1	8,102	-2.9	2,461	-8.4	834	-2.7	4,269	8.5	11,442	10.6	784	-3.7	1.41
28年度	1,929	-2.2	7,991	-1.4	2,384	-3.1	858	2.9	4,318	1.1	11,791	3.1	800	2.0	1.48
29年度	1,863	-3.4	7,849	-1.8	2,274	-4.6	841	-2.0	4,509	4.4	12,276	4.1	781	-2.4	1.56
8月	1,615	-2.2	7,759	-3.4	1,903	0.6	681	2.9	3,851	4.1	11,054	1.0	618	-2.2	1.42
9月	1,986	2.3	7,888	-1.1	2,440	1.5	755	-1.0	4,294	2.6	11,096	-0.9	702	-4.7	1.41
10月	1,905	-0.7	8,050	0.0	2,263	-6.6	789	-3.2	4,230	-3.7	11,474	0.5	691	-7.2	1.43
11月	1,469	3.5	7,794	3.6	1,986	3.5	786	15.9	4,018	9.1	11,609	4.6	735	15.4	1.49
12月	1,289	4.4	7,060	2.3	1,475	-11.3	616	-4.0	4,004	6.4	11,313	3.9	569	-4.2	1.60
29年 1月	1,817	-4.4	6,967	-0.5	1,839	-7.1	620	-0.3	4,834	-1.0	12,049	5.4	561	-2.6	1.73
2月	2,487	-4.9	7,900	-1.0	3,750	0.6	925	1.0	5,432	-6.9	13,235	-1.7	882	1.5	1.68
3月	2,285	4.4	8,621	1.9	3,302	-0.7	1,419	11.4	4,785	-1.4	13,351	-1.8	1,381	13.3	1.55
4月	2,724	1.6	9,094	4.1	2,535	-4.7	1,129	3.1	4,372	7.7	12,045	-0.1	1,032	0.4	1.32
5月	2,007	-1.5	8,778	2.4	2,478	0.9	924	2.2	4,047	-0.1	11,792	3.7	862	1.5	1.34
6月	1,726	-13.2	8,467	-1.0	2,307	-8.1	863	-4.5	4,416	-3.2	11,763	0.4	801	-6.0	1.39
7月	1,583	-0.1	7,880	-1.4	1,959	-3.2	716	-10.8	3,937	6.6	11,308	1.3	670	-8.8	1.44
8月	1,599	-1.0	7,627	-1.7	1,891	-0.6	657	-3.5	3,989	3.6	11,391	3.0	621	0.5	1.49
9月	1,928	-2.9	7,777	-1.4	2,405	-1.4	853	13.0	4,634	7.9	11,676	5.2	778	10.8	1.50
10月	1,804	-5.3	7,845	-2.5	2,018	-10.8	848	7.5	4,318	2.1	12,059	5.1	768	11.1	1.54
11月	1,484	1.0	7,339	-5.8	1,766	-11.1	698	-11.2	4,116	2.4	12,036	3.7	649	-11.7	1.64
12月	1,239	-3.9	6,711	-4.9	1,417	-3.9	625	1.5	4,195	4.8	11,847	4.7	565	-0.7	1.77
30年 1月	1,894	4.2	6,844	-1.8	1,958	6.5	630	1.6	5,138	6.3	12,591	4.5	578	3.0	1.84
2月	2,219	-10.8	7,581	-4.0	3,293	-12.2	776	-16.1	5,691	4.8	14,142	6.9	708	-19.7	1.87
3月	2,147	-6.0	8,246	-4.3	3,263	-1.2	1,376	-3.0	5,258	9.9	14,657	9.8	1,344	-2.7	1.78
4月	2,849	4.6	8,848	-2.7	2,590	2.2	1,047	-7.3	4,107	-6.1	12,619	4.8	984	-4.7	1.43
5月	2,109	5.1	8,835	0.6	2,433	-1.8	984	6.5	4,417	9.1	12,393	5.1	900	4.4	1.40
6月	1,647	-4.6	8,481	0.2	2,016	-12.6	881	2.1	4,538	2.8	12,119	3.0	813	1.5	1.43
7月	1,454	-8.1	7,549	-4.2	1,666	-15.0	693	-3.2	3,862	-1.9	11,716	3.6	632	-5.7	1.55
8月	1,570	-1.8	7,333	-3.9	1,822	-3.6	624	-5.0	3,778	-5.3	11,258	-1.2	578	-6.9	1.54

大津所	307	8.9	1,596	-4.4	409	13.3	130	15.0	772	2.9	2,103	-7.8	122	-12.9	1.32
高島出張所	67	-6.9	289	-0.7	81	1.3	34	9.7	100	-2.9	308	-13.2	26	62.5	1.07
長浜所	181	2.3	815	10.4	219	7.9	98	5.4	426	-17.1	1,110	-15.3	92	-10.7	1.36
彦根所	201	-5.2	912	-5.6	251	-0.8	86	0.0	681	-9.7	2,780	21.8	100	31.6	3.05
東近江所	310	10.7	1,238	-7.0	329	0.9	114	-6.6	528	-0.2	1,445	-14.5	87	-6.5	1.17
うちハローワークプラザ	73	7.4	199	0.0	74	-14.0	28	-22.2	-	-	-	-	-	-	-
甲賀所	155	-11.9	901	1.1	153	-16.4	64	-13.5	395	-0.8	1,044	1.5	52	-16.1	1.16
草津所	349	-12.8	1,582	-9.1	380	-21.6	98	-29.0	876	-6.9	2,468	0.9	99	-24.4	1.56
うち学生相談コーナー	12	-20.0	30	-9.1	20	-4.8	3	-25.0	-	-	-	-	-	-	-

# 雇 用 保 険 適 用 状 況

前年比=%

項目 年度月別	適用事業所関係						被保険者関係 (一般+高年齢+特例)							
	設置		廃止		月末適用事業所数		資格取得者数		資格喪失者数				被保険者数	
	前年比	前年比	前年比	前年比	前年比	前年比	前年比	前年比	前年比	うち 事業主都合	前年比	前年比	前年比	
25年度	880	14.7	841	9.5	19,865	0.3	67,027	4.8	62,830	-2.0	4,786	-21.1	353,042	1.6
26年度	888	0.9	779	-7.4	19,990	0.6	66,691	-0.5	63,260	0.7	4,475	-6.5	357,060	1.1
27年度	865	-2.6	970	24.5	19,915	-0.4	67,374	1.0	62,071	-1.9	3,778	-15.6	363,331	1.8
28年度	959	10.9	726	-25.2	20,182	1.3	70,955	5.3	61,794	-0.4	3,791	0.3	373,671	2.8
29年度	949	-1.0	682	-6.1	20,469	1.4	73,793	4.0	64,122	3.8	3,015	-20.5	384,844	3.0
29年 8月	65	0.0	36	9.1	20,060	-0.1	4,424	6.3	4,627	-0.9	299	46.6	369,237	1.7
9月	43	-17.3	157	-21.5	19,950	0.1	4,738	8.0	4,672	6.0	243	6.1	369,126	1.8
10月	78	4.0	27	-67.5	20,009	0.4	4,888	-2.8	5,210	-2.4	312	6.5	369,368	1.9
11月	74	17.5	38	-43.3	20,047	0.6	4,360	-3.4	4,117	3.8	200	-3.4	369,744	1.8
12月	58	-1.7	36	-35.7	20,071	0.7	4,328	5.2	3,569	1.7	174	-2.2	370,702	1.9
1月	62	10.7	28	-56.9	20,106	0.9	4,903	33.6	4,842	1.7	215	-38.0	370,450	2.1
2月	85	10.4	45	-33.8	20,149	1.1	5,969	39.9	4,515	0.2	594	10.8	371,983	2.5
3月	91	40.0	64	-34.0	20,182	1.3	6,946	35.8	5,343	10.4	318	-6.4	373,671	2.8
4月	155	39.6	70	-16.7	20,268	1.6	13,257	2.9	11,252	2.4	631	-6.7	375,866	2.9
5月	109	4.8	77	6.9	20,308	1.6	9,862	31.7	5,495	12.4	201	-33.4	380,288	3.3
6月	109	4.8	50	-33.3	20,369	1.8	6,383	15.7	4,575	1.1	271	20.4	383,050	3.8
7月	82	-2.4	34	-46.9	20,421	1.9	5,743	27.2	4,684	4.2	205	-12.0	384,764	4.2
8月	57	-12.3	28	-22.2	20,452	2.0	5,155	16.5	5,192	12.2	154	-48.5	384,921	4.2
9月	75	74.4	253	61.1	20,272	1.6	5,046	6.5	4,794	2.6	183	-24.7	385,374	4.4
10月	70	-10.3	23	-14.8	20,321	1.6	5,473	12.0	5,180	-0.6	171	-45.2	385,405	4.3
11月	62	-16.2	27	-28.9	20,358	1.6	4,993	14.5	4,252	3.3	192	-4.0	386,161	4.4
12月	43	-25.9	22	-38.9	20,381	1.5	4,423	2.2	3,953	10.8	182	4.6	386,547	4.3
30年 1月	55	-11.3	30	7.1	20,406	1.5	3,964	-19.2	5,034	4.0	269	25.1	385,570	4.1
2月	64	-24.7	25	-44.4	20,444	1.5	4,284	-28.2	4,292	-4.9	252	-57.6	384,902	3.5
3月	68	-25.3	43	-32.8	20,469	1.4	5,210	-25.0	5,419	1.4	304	-4.4	384,844	3.0
4月	111	-28.4	78	11.4	20,506	1.2	12,394	-6.5	11,845	5.3	601	-4.8	385,339	2.5
5月	99	-9.2	64	-16.9	20,542	1.2	9,916	0.5	5,434	-1.1	237	17.9	389,693	2.5
6月	65	-40.4	28	-44.0	20,579	1.0	5,664	-11.3	4,701	2.8	201	-25.8	390,529	2.0
7月	73	-11.0	36	5.9	20,612	0.9	5,362	-6.6	5,215	11.3	216	5.4	390,632	1.5
8月	60	5.3	35	25.0	20,641	0.9	5,132	-0.4	5,149	-0.8	349	126.6	390,471	1.4
大津所	15	7.1	3	-40.0	4,297	0.9	881	8.9	897	3.5	31	47.6	76,057	0.7
高島出張所	5	150.0	3		846	-0.2	80	1.3	99	16.5	22	1000.0	9,042	0.7
長浜所	5	0.0	3	0.0	2,482	-0.4	484	-16.7	525	-10.4	17	-56.4	39,819	0.9
彦根所	8	-11.1	5	150.0	2,560	2.2	727	4.3	694	-1.8	49	81.5	59,326	0.5
東近江所	7	-12.5	4	-33.3	3,467	0.9	762	-2.9	753	1.6	20	11.1	62,334	1.4
甲賀所	6	-14.3	6	0.0	2,230	0.7	580	-19.4	646	-18.9	47	161.1	42,979	2.7
草津所	14	16.7	11	83.3	4,759	1.3	1,618	9.0	1,535	8.9	163	462.1	100,914	2.3

# 雇 用 保 険 給 付

項 目 年度月別	基 本 手 当							高 年 齢 者 給 付 金		
	受給資格決定件数		初回受給者数		受給者実人員 (月平均)		支給金額 (千円)		受給者数	
		前年比		前年比		前年比		前年比		前年比
25年度	19,168	-12.5	16,288	-14.2	6,423	-11.2	9,817,518	-14.3	2,152	10.3
26年度	17,860	-6.8	14,806	-9.1	5,502	-14.3	8,104,553	-17.4	2,391	11.1
27年度	17,147	-4.0	14,362	-3.0	5,208	-5.3	7,660,803	-5.5	2,498	4.5
28年度	16,446	-4.1	13,281	-7.5	4,849	-6.9	7,107,234	-7.2	2,601	4.1
29年度	15,353	-6.6	12,389	-6.7	4,525	-6.7	6,669,933	-6.2	2,710	4.2
8月	1,273	-4.4	1,286	13.7	5,529	-0.2	693,961	8.3	155	-6.1
9月	1,232	-9.2	1,058	-12.9	5,215	-5.8	656,229	-9.0	172	13.9
10月	1,454	-3.4	859	-26.0	4,921	-7.6	586,551	-11.4	195	1.6
11月	1,113	-4.4	1,159	8.8	4,818	-7.4	632,604	3.0	163	2.5
12月	976	17.7	837	-19.3	4,494	-11.1	535,551	-17.0	125	7.8
29年 1月	1,281	-3.7	1,012	7.9	4,573	-4.8	574,789	-4.5	178	4.1
2月	1,251	-5.7	1,037	-10.6	4,440	-8.9	498,840	-8.1	167	11.3
3月	1,215	-1.9	981	-5.2	4,452	-5.7	576,349	-10.4	175	25.9
4月	2,029	-10.9	924	-10.1	4,157	-5.1	465,368	-7.5	388	0.8
5月	1,795	1.1	1,805	8.7	5,032	0.0	602,464	2.8	442	0.0
6月	1,309	-2.8	1,142	-6.9	4,918	-5.1	596,297	-12.1	222	-7.1
7月	1,181	-5.6	1,076	-5.3	5,014	-2.6	569,321	-2.6	192	-6.3
8月	1,253	-1.6	1,211	-5.8	5,148	-6.9	698,167	0.6	161	3.9
9月	1,164	-5.5	862	-18.5	4,686	-10.1	573,291	-12.6	169	-1.7
10月	1,326	-8.8	970	12.9	4,723	-4.0	585,181	-0.2	240	23.1
11月	1,022	-8.2	997	-14.0	4,458	-7.5	590,225	-6.7	178	9.2
12月	847	-13.2	770	-8.0	4,131	-8.1	462,572	-13.6	148	18.4
30年 1月	1,167	-8.9	892	-11.9	4,218	-7.8	570,613	-0.7	200	12.4
2月	1,131	-9.6	913	-12.0	3,931	-11.5	460,986	-7.6	187	12.0
3月	1,129	-7.1	827	-15.7	3,883	-12.8	495,448	-14.0	183	4.6
4月	1,900	-6.4	769	-16.8	3,699	-11.0	413,732	-11.1	563	45.1
5月	1,778	-0.9	1,811	0.3	4,638	-7.8	587,263	-2.5	511	15.6
6月	1,187	-9.3	931	-18.5	4,427	-10.0	519,912	-12.8	250	12.6
7月	1,193	1.0	1,024	-4.8	4,705	-6.2	560,914	-1.5	228	18.8
8月	1,091	-12.9	1,153	-4.8	4,798	-6.8	625,977	-10.3	180	11.8

大 津 所	252	-13.7	257	-12.3	1,163	-6.9	155,640	-9.9	43	22.9
高 島 出 張 所	42	-6.7	37	23.3	158	1.3	19,098	-4.6	1	-66.7
長 浜 所	114	-13.6	139	4.5	494	-8.2	62,627	-15.1	25	31.6
彦 根 所	132	-10.8	144	-0.7	540	-9.8	68,942	-11.4	18	63.6
東 近 江 所	160	-11.1	177	-0.6	784	-8.1	101,641	-11.5	34	9.7
甲 賀 所	118	-21.9	118	-2.5	500	-6.5	61,522	-12.5	21	-19.2
草 津 所	273	-10.5	281	-9.6	1,159	-4.8	156,506	-7.2	38	5.6

\* 雇用保険受給者の紹介・就職状況：附属施設の取扱件数はそれぞれ本所に含める。

\* 初回受給者数・受給者実人員は基本手当基本分。

# 関 係 状 況

再就職促進給付					雇用保険受給者の紹介・就職状況						年度月別	
再就職手当受給者数		就業促進定着手当受給者数		常用就職支度金受給者数	紹介件数			就職件数				
前年比		前年比		前年比	うちパート	前年比	うちパート	前年比				
4,302	7.3	106	-	106	202.9	24,270	5,510	-16.1	5,646	1,722	-6.0	25年度
3,821	-11.2	621	485.8	58	-45.3	19,224	4,563	-20.8	5,056	1,541	-10.4	26年度
4,277	11.9	1,663	167.8	44	-24.1	18,052	4,193	-6.1	4,911	1,504	-2.9	27年度
4,292	0.4	1,364	-18.0	47	6.8	16,825	4,293	-6.8	4,984	1,683	1.5	28年度
4,331	0.9	1,087	-20.3	27	-42.6	14,637	3,993	-13.0	4,731	1,623	-5.1	29年度
369	-0.8	85	-19.0	4		1,215	328	-5.2	393	151	13.6	8月
358	21.8	90	-17.4	3	-25.0	1,514	360	-2.4	415	134	2.2	9月
349	-7.4	125	-11.3	3	0.0	1,365	366	-12.3	435	137	-1.1	10月
355	1.7	116	-29.3	3	-25.0	1,366	370	-5.1	453	166	15.9	11月
353	-6.6	109	-26.8	1	-85.7	932	217	-19.7	330	88	-6.8	12月
230	-35.8	107	-34.0	5	-16.7	1,277	295	-2.0	321	108	-10.1	29年 1月
295	-13.0	101	-22.9	5	0.0	1,667	476	-1.8	401	130	3.6	2月
352	3.5	99	-36.1	9	350.0	1,531	442	-9.6	548	180	17.6	3月
274	-22.2	87	-25.0	1	-83.3	1,182	321	-12.4	383	153	-6.8	4月
378	-14.1	64	-56.2	7	75.0	1,341	357	-11.5	441	146	7.8	5月
536	23.5	113	-26.1	2	-50.0	1,284	378	-23.4	448	141	1.6	6月
427	5.4	87	-25.6	2		1,214	327	-14.3	390	135	-8.7	7月
435	17.9	59	-30.6	4	0.0	1,094	322	-10.0	374	126	-4.8	8月
336	-6.1	90	0.0	2	-33.3	1,301	360	-14.1	406	148	-2.2	9月
364	4.3	97	-22.4	3	0.0	1,277	292	-6.4	410	126	-5.7	10月
407	14.6	103	-11.2	2	-33.3	1,104	278	-19.2	374	122	-17.4	11月
311	-11.9	88	-19.3	0	-100.0	893	234	-4.2	323	115	-2.1	12月
254	10.4	109	1.9	1	-80.0	1,148	312	-10.1	313	122	-2.5	30年 1月
297	0.7	107	5.9	2	-60.0	1,515	420	-9.1	396	130	-1.2	2月
312	-11.4	83	-16.2	1	-88.9	1,284	392	-16.1	473	159	-13.7	3月
287	4.7	63	-27.6	2	100.0	1,078	322	-8.8	388	149	1.3	4月
505	33.6	116	81.3	12	71.4	1,162	315	-13.3	405	144	-8.2	5月
485	-9.5	102	-9.7	2	0.0	1,150	307	-10.4	384	125	-14.3	6月
370	-13.3	77	-11.5	2	0.0	993	263	-18.2	381	120	-2.3	7月
359	-17.5	80	35.6	4	0.0	1,101	319	0.6	350	111	-6.4	8月
74	-33.9	23	109.1	1		287	84	0.7	74	23	-5.1	大 津 所
16	-15.8	2	100.0	0		28	10	-28.2	8	4	-42.9	高 島 出 張 所
27	-43.8	10	0.0	0		109	32	10.1	45	19	-4.3	長 浜 所
34	-34.6	6	-33.3	0		169	48	16.6	55	15	0.0	彦 根 所
61	-11.6	13	-13.3	0		158	55	3.9	61	20	0.0	東 近 江 所
52	2.0	6	20.0	3		103	29	4.0	33	12	3.1	甲 賀 所
95	13.1	20	150.0	0		247	61	-10.2	74	18	-14.9	草 津 所

## 【参考指標】

## 受理地別有効求人倍率と就業地別有効求人倍率の比較（パートを含む）

項目 年度月別	原 数 値					季 節 調 整 値				
	受理地別 有効求人倍率 (公表値)		就業地別 有効求人倍率 (参考値)		就業地 受理地 差	受理地別 有効求人倍率 (公表値)		就業地別 有効求人倍率 (参考値)		就業地 受理地 差
	前年差 (p)	前年差 (p)	前月差 (p)	前月差 (p)						
25 年度	0.85	0.17	1.01	0.22	0.16	-	-	-	-	-
26 年度	0.98	0.13	1.15	0.14	0.17	-	-	-	-	-
27 年度	1.08	0.10	1.25	0.10	0.17	-	-	-	-	-
28 年度	1.20	0.12	1.42	0.17	0.22	-	-	-	-	-
29 年度	1.33	0.13	1.60	0.18	0.27	-	-	-	-	-
8月	1.14	0.12	1.36	0.17	0.22	1.18	0.00	1.40	0.01	0.22
9月	1.16	0.11	1.38	0.14	0.22	1.19	0.01	1.40	0.00	0.21
10月	1.19	0.11	1.42	0.16	0.23	1.20	0.01	1.42	0.02	0.22
11月	1.24	0.11	1.48	0.16	0.24	1.21	0.01	1.43	0.01	0.22
12月	1.34	0.16	1.58	0.20	0.24	1.23	0.02	1.44	0.01	0.21
29年 1月	1.42	0.16	1.66	0.20	0.24	1.23	0.00	1.46	0.02	0.23
2月	1.39	0.11	1.63	0.16	0.24	1.23	0.00	1.47	0.01	0.24
3月	1.29	0.09	1.52	0.14	0.23	1.22	-0.01	1.47	0.00	0.25
4月	1.13	0.07	1.36	0.12	0.23	1.25	0.03	1.50	0.03	0.25
5月	1.14	0.09	1.37	0.15	0.23	1.27	0.02	1.53	0.03	0.26
6月	1.20	0.12	1.44	0.17	0.24	1.31	0.04	1.56	0.03	0.25
7月	1.22	0.12	1.47	0.15	0.25	1.30	-0.01	1.56	0.00	0.26
8月	1.25	0.11	1.53	0.17	0.28	1.30	0.00	1.57	0.01	0.27
9月	1.28	0.12	1.56	0.18	0.28	1.31	0.01	1.59	0.02	0.28
10月	1.32	0.13	1.61	0.19	0.29	1.33	0.02	1.61	0.02	0.28
11月	1.41	0.17	1.73	0.25	0.32	1.36	0.03	1.65	0.04	0.29
12月	1.51	0.17	1.84	0.26	0.33	1.37	0.01	1.66	0.01	0.29
30年 1月	1.55	0.13	1.88	0.22	0.33	1.36	-0.01	1.67	0.01	0.31
2月	1.55	0.16	1.85	0.22	0.30	1.37	0.01	1.65	-0.02	0.28
3月	1.45	0.16	1.75	0.23	0.30	1.42	0.05	1.74	0.09	0.32
4月	1.24	0.11	1.53	0.17	0.29	1.37	-0.05	1.68	-0.06	0.31
5月	1.24	0.10	1.52	0.15	0.28	1.36	-0.01	1.68	0.00	0.32
6月	1.28	0.08	1.56	0.12	0.28	1.39	0.03	1.69	0.01	0.30
7月	1.33	0.11	1.63	0.16	0.30	1.42	0.03	1.73	0.04	0.31
8月	1.34	0.09	1.68	0.15	0.34	1.39	-0.03	1.73	0.00	0.34

\*季節求人については受理所を就業地とみなしている。

\*就業地として複数の市区町村が挙げられている求人については、求人数を該当の市区町村に割り当てることにより集計している。