厚生労働省
滋 賀 労 働 局
働きやすい滋賀をめざして

Press Release

滋賀労働局発表

平成30年6月28日（木）
平成30年6月29日（金）解禁
ラテ　８：３０　　新聞　夕刊

担当	滋賀労働局職業安定部職業安定課
	課　　長　西　澤　昌　人
	課長補佐　杉　本　一　弥
	労働情報官　赤　平　仁　志
	電　　話　077-526-8609

～求人倍率は12か月連続で１．３倍以上を維持　１．３６倍～
一般職業紹介状況（平成30年５月分）

平成30年５月
概況：滋賀県内の雇用情勢は、引き続き改善が進んでいる
（前月の基調判断を維持）
○平成30年５月の有効求人倍率は　１．３６倍で、前月に比べ0.01ポイント低下（２か月連続で低下、近畿第５位。）
○平成30年５月の新規求人倍率は　１．９８倍で、前月に比べて0.13ポイント上昇（２か月ぶりに上昇。近畿第５位。）

滋賀労働局では、公共職業安定所(ハローワーク)における求人、求職、就職の状況をとりまとめ、求人倍率などの指標を作成し、一般職業紹介状況として毎月公表しています。

１．平成 30 年５月の求人・求職状況

・有効求人倍率(季節調整値)は 1.36 倍となり、前月と比べ 0.01 ポイント低下しました。

・正社員有効求人倍率は 0.78 倍となり、前年同月を 0.07 ポイント上回りました。

・新規求人倍率(季節調整値)は 1.98 倍となり、前月を 0.13 ポイント上回りました。

・有効求人数(季節調整値)は前月と比べ 0.4%増となり、有効求職者数(同)は前月に比べ 1.1%増となりました。

・新規求人数（季節調整値）は前月に比べ 3.1%増となり、新規求職者数（同）は前月に比べ 3.8%減となりました。

・新規求人数(原数値)は前年同月と比較すると5.4%増となりました。
これを主要産業11業種でみると、増加したのは24か月連続の増加となった製造業をはじめとする９業種、減少したのは２業種でした。

増加＝製造業（14.7%）、情報通信業（94.8%）、運輸業，郵便業（3.4%）、卸売業，小売業（7.6%）、学術研究，専門・技術サービス業（50.8%）、宿泊業，飲食サービス業（28.2%）、生活関連サービス業，娯楽業（7.8%）、教育，学習支援業（75.0%）、サービス業（2.4%）

減少＝建設業（-9.2%）、医療，福祉（-9.8%）

【有効求人・求職】

・有効求人数は 26,922 人で、前年同月比 4.8%(1,231 人)増と、37 か月連続の増加。
〈季節調整値では 27,663 人で、前月比 0.4%(100 人)増と、２か月ぶりの増加。〉

・有効求職者数は 21,678 人で、前年同月比 3.4%(767 人)減と、63 か月連続で減少。
〈季節調整値では 20,277 人で、前月比 1.1%(214 人)増と、２か月連続の増加。〉

【新規求人・求職】

・新規求人数は 9,588 人で、前年同月比 5.4%(494 人)増と、２か月ぶりの増加。
〈季節調整値では 9,888 人で、前月比 3.1%(293 人)増と、２か月ぶりの増加。〉

・新規求職者数は 5,314 人で、前年同月比 0.3%(17 人)増と、４か月ぶりの増加。
〈季節調整値では 4,994 人で、前月比 3.8%(198 人)減と、３か月ぶりの減少。〉

【就業地別有効求人倍率（参考指標）】

・原数値で 1.52 倍（前年同月比 0.15p 上昇）。
・季節調整値で 1.68 倍（前月比同水準）。

滋賀県、近畿及び全国の有効求人倍率の推移（季節調整値）

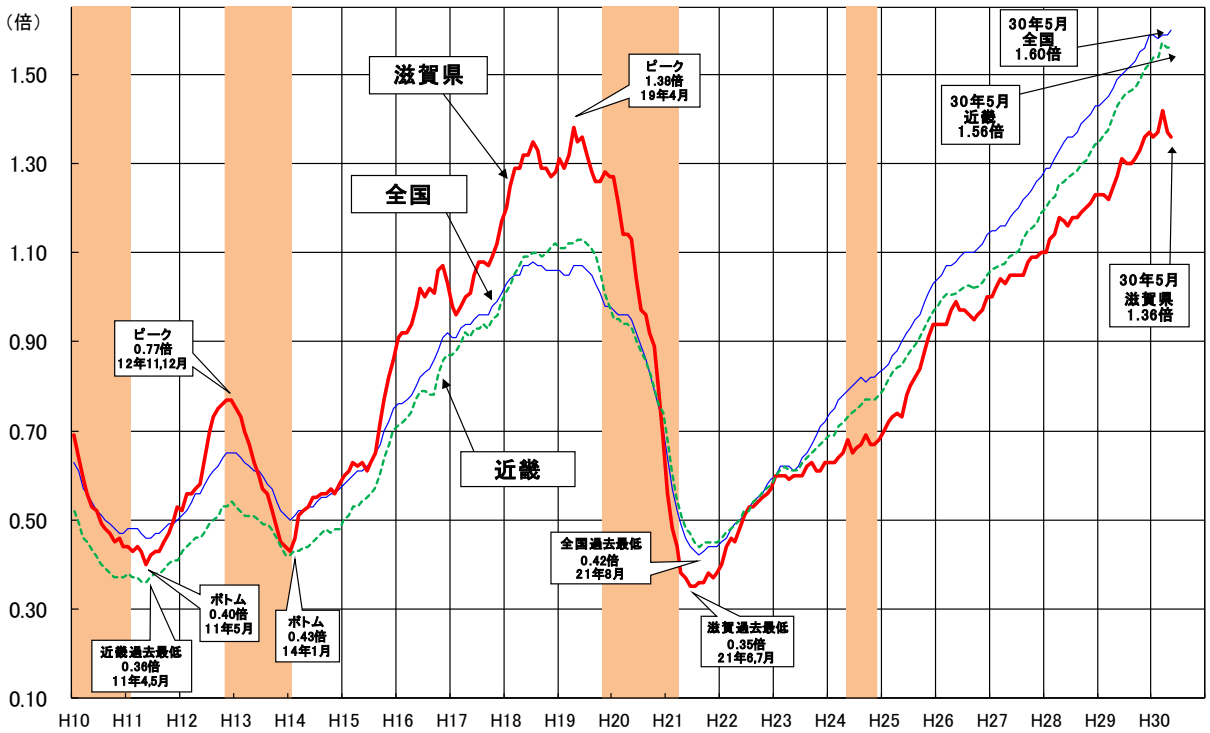

（注）シャドー部分は景気後退期。29年2月季節調整値替え。

	H29年5月	6月	7月	8月	9月	10月	11月	12月	H30年1月	2月	3月	4月	5月
滋賀県	1.27	1.31	1.30	1.30	1.31	1.33	1.36	1.37	1.36	1.37	1.42	1.37	1.36
近　畿	1.43	1.45	1.46	1.46	1.47	1.49	1.51	1.52	1.54	1.54	1.57	1.56	1.56
全　国	1.49	1.50	1.51	1.52	1.53	1.55	1.56	1.59	1.59	1.58	1.59	1.59	1.60

京都府	1.55
大阪府	1.73
兵庫県	1.39
奈良県	1.42
和歌山県	1.26

＊過去の長期的な数値については、P8時系列表を参照。

～用語の解説～

＊新 規 求 人 数……ハローワークにおいて当該期間中に受け付けた求人数
＊有 効 求 人 数……前月から繰り越された有効求人数と当月の新規求人数の合計数
＊新規求職者数……ハローワークにおいて当該期間中に新たに受け付けた求職申込の件数
＊有効求職者数……前月から繰り越された有効求職数と当月の新規求職数の合計数
＊求　人　倍　率……求職者数に対する求人数の割合
　⇒　有効求人倍率……有効求人数÷有効求職者数
　⇒　新規求人倍率……新規求人数÷新規求職者数
＊季 節 調 整 値……1 年を周期として繰り返す季節的変動要因を一定の方法により取り除いて計算した数値（暦年のデータを毎年計算し算出されるため、過去のデータが修正の対象となり、毎年 1 月分の公表に併せて「季節調整値替え」が行われる）
＊就　職　件　数……滋賀県内のハローワークにおいて求職申込を受け付けた求職者に対して、全国のハローワークで受理した求人を紹介し、就職が確認された件数
＊一　　般……パートタイム以外の就業形態
＊パートタイム……一週間の所定労働時間が、同一の事業所に雇用されている通常の労働者の一週間の所定労働時間に比べ短い就業形態
＊常　　用……雇用契約において雇用期間の定めのない、又は、4 か月以上の雇用期間が定められているもの

業 務 統 計 主 要 項 目

			30年5月	前年同月	比(差) %,ポイント	前月	比(差) %,ポイント
①	有効求人倍率(倍)	季節調整値	1.36	1.27	－	1.37	△ 0.01
		原数値	1.24	1.14	0.10	1.24	－
②	新規求人倍率(倍)	季節調整値	1.98	2.00	－	1.85	0.13
		原数値	1.80	1.72	0.08	1.40	－
③	有効求人数(人)	一般	14,529	13,899	4.5	14,878	－
		パート	12,393	11,792	5.1	12,619	－
		計	26,922	25,691	4.8	27,497	－
		季節調整値	27,663	26,718	－	27,563	0.4
④	有効求職者数(人)	一般	12,843	13,667	△ 6.0	13,255	－
		パート	8,835	8,778	0.6	8,848	－
		計	21,678	22,445	△ 3.4	22,103	－
		季節調整値	20,277	20,990	－	20,063	1.1
⑤	新規求人数(人)	一般	5,171	5,047	2.5	5,085	－
		パート	4,417	4,047	9.1	4,107	－
		計	9,588	9,094	5.4	9,192	－
		季節調整値	9,888	9,781	－	9,595	3.1
⑥	新規求職者数(人)	一般	3,205	3,290	△ 2.6	3,724	－
		パート	2,109	2,007	5.1	2,849	－
		計	5,314	5,297	0.3	6,573	－
		季節調整値	4,994	4,896	－	5,192	△ 3.8
⑦	就職件数(件)	一般	1,087	1,155	△ 5.9	1,185	
		パート	984	924	6.5	1,047	
		計	2,071	2,079	△ 0.4	2,232	
中高年齢者	⑧ 新規求職者数(人)	45歳以上	2,414	2,217	8.9	3,354	
		55歳以上	1,404	1,302	7.8	2,231	
	⑨ 有効求職者数(人)	45歳以上	10,565	10,282	2.8	10,798	
		55歳以上	6,592	6,329	4.2	6,713	
	⑩ 就職件数(件)	45歳以上	958	836	14.6	1,029	
		55歳以上	481	440	9.3	559	
雇用保険	⑪ 受給資格決定件数	(件)	2,267	2,180	4.0	2,550	
	⑫ 受給者実人員	(人)	5,149	5,475	△ 6.0	4,264	

最近の雇用失業情勢

（平成 30 年５月分）

滋賀労働局職業安定部

有効求人・求職の状況

５月の有効求人倍率(季節調整値)は、1.36 倍と前月と比べ 0.01 ポイント下回った。
正社員の有効求人倍率(原数値)は、0.78 倍と前年同月を 0.07 ポイント上回った。
有効求人数(季節調整値)は、27,663 人で前月比 0.4%増加となった。
有効求職者数(季節調整値)は、20,277 人で前月比 1.1%増加となった。

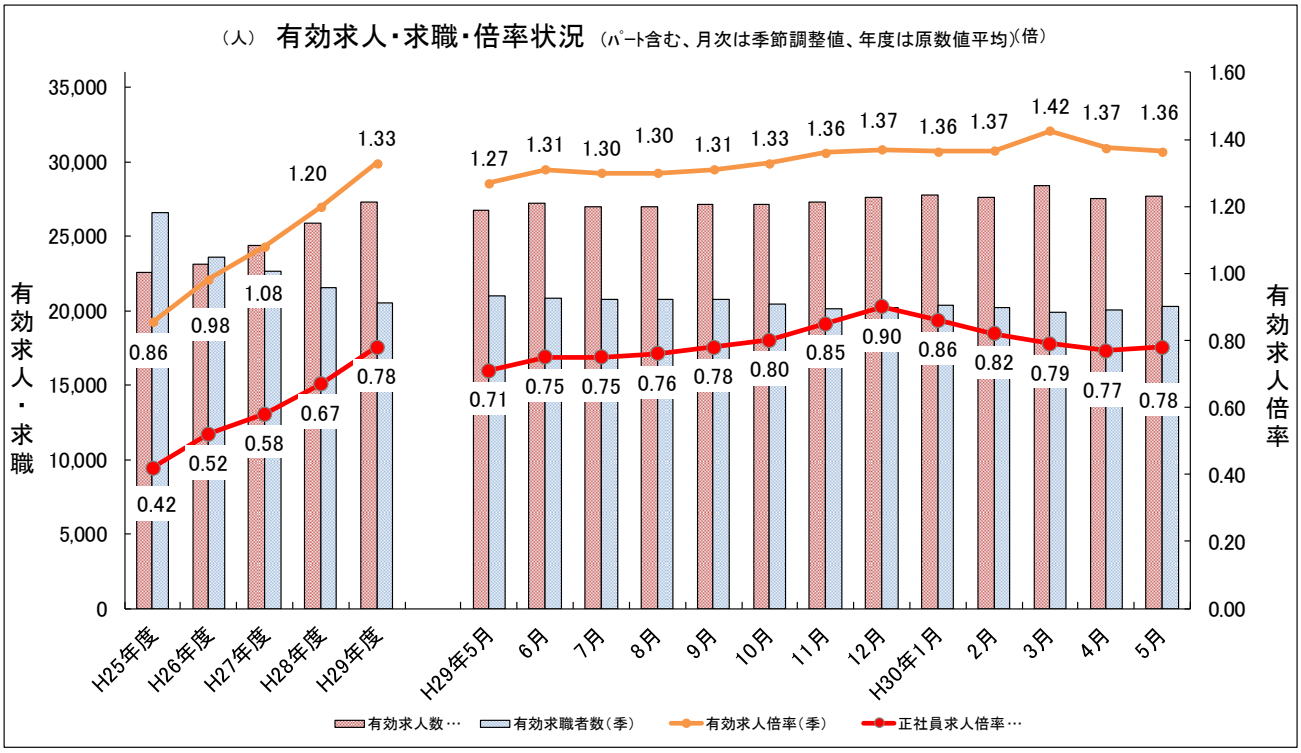

新規求人の状況

５月の新規求人倍率(季節調整値)は、1.98倍と前月を0.13ポイント上回った。
新規求人数(原数値)は、9,588人で前年同月比5.4%の増加となった。製造業で14.7%、情報通信業で94.8%、運輸,郵便業で3.4%、卸売業,小売業で7.6%、学術研究,専門・技術サービス業で50.8%、宿泊業,飲食サービス業で28.2%、生活関連サービス業,娯楽業で7.8%、教育,学習支援業で75.0%、サービス業で2.4%の増加となったが、建設業で9.2%、医療,福祉で9.8%の減少となった。

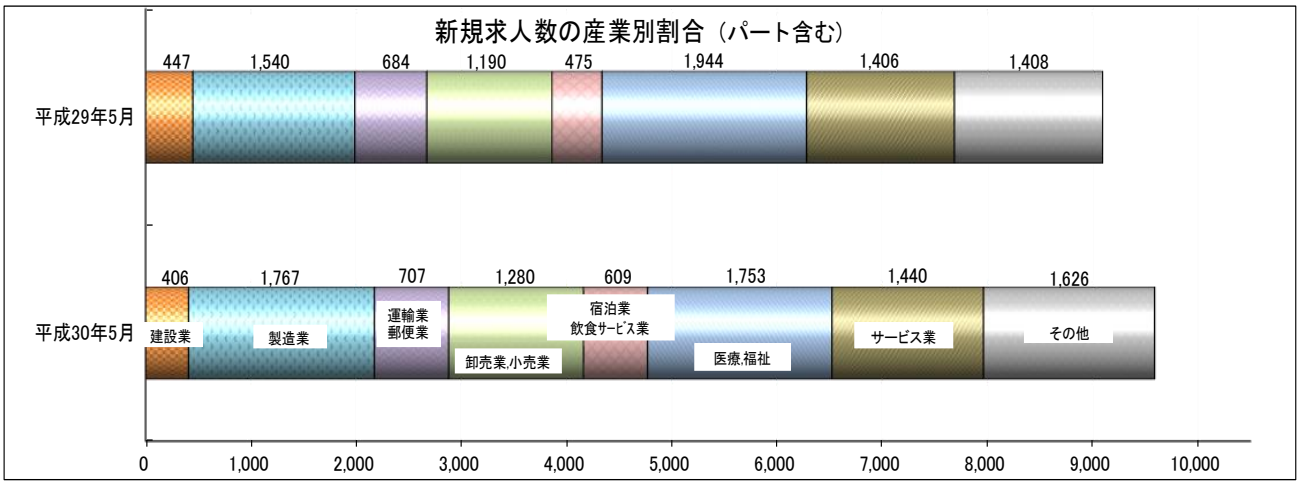

新規求人の雇用形態別の状況

５月の新規求人数を雇用形態別に前年同月と比較すると、正社員求人は1.0%の減少、非正社員求人は9.5%の増加となった。非正社員求人のうちパート求人は9.1%の増加となった。

正社員求人が全体の新規求人に占める割合をみると、前年同月より2.4ポイント低下し36.2%となった。

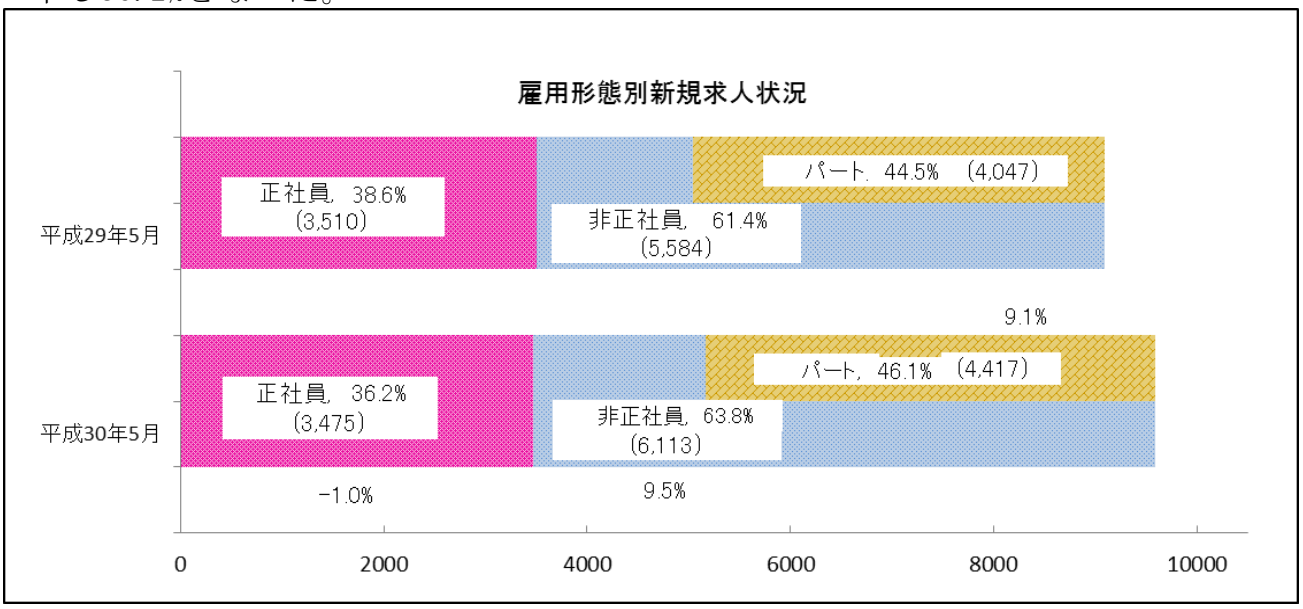

新規求職者等の状況

５月の新規求職者数(原数値)は、5,314人で前年同月比0.3%増加と４か月ぶりの増加となった。このうちパートを除く常用の新規求職申込件数は、3,200件で前年同月比2.6%の減少となった。

常用求職者数を態様別に前年同月と比較すると、在職者（3.3%増）、定年到達者（1.4%減）、事業主都合離職者（0.4%減）、自己都合離職者（3.2%減）、無業者（28.6%減）となった。

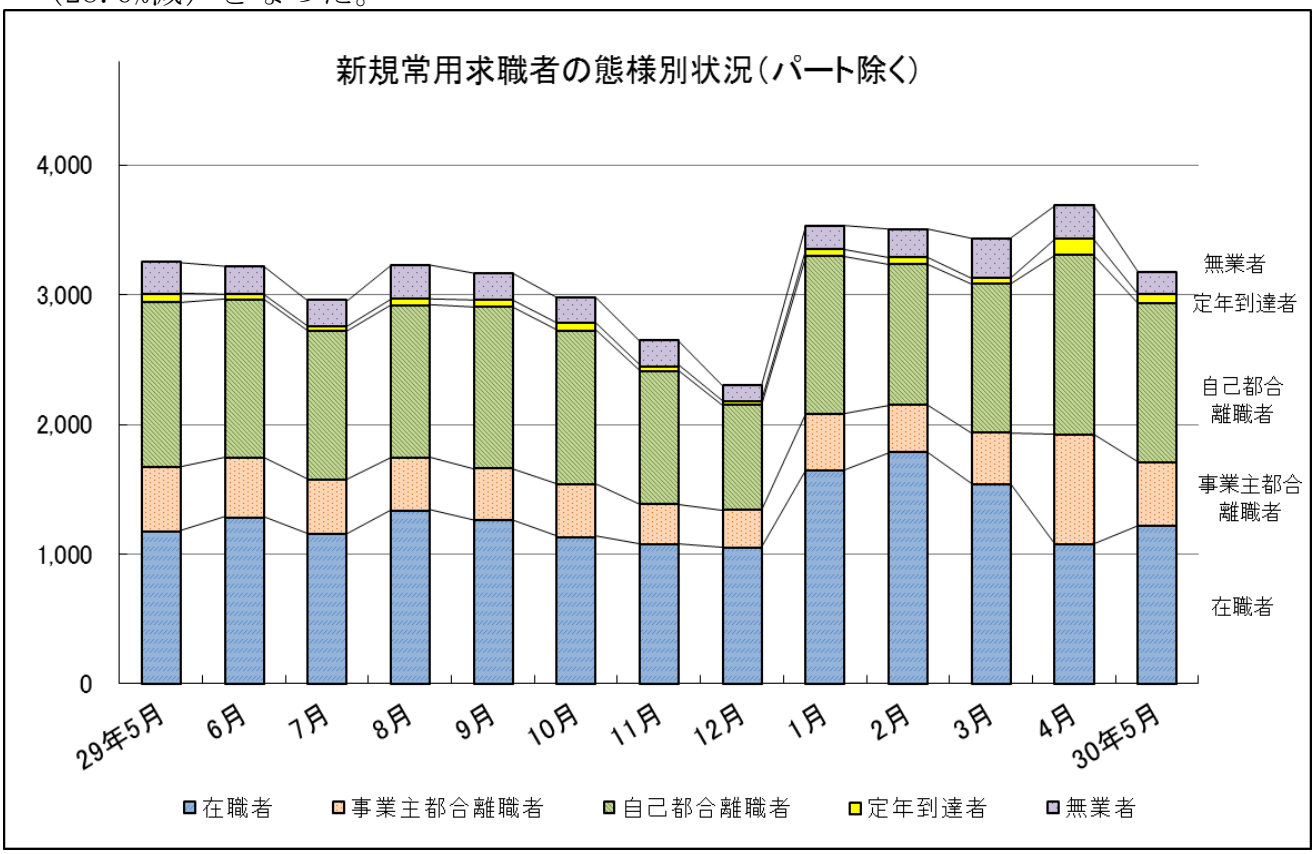

季節調整済有効求人倍率（新規学卒者を除きパートタイムを含む）

	1月	2月	3月	4月	5月	6月	7月	8月	9月	10月	11月	12月
昭和38年	1.15	1.08	1.14	1.19	1.24	1.42	1.25	1.27	1.28	1.46	1.86	1.50
昭和39年	1.31	1.38	1.49	1.53	1.47	1.61	1.74	1.64	1.80	1.68	1.68	1.56
昭和40年	1.47	1.55	1.53	1.46	1.45	1.33	1.24	1.19	1.04	1.08	1.04	1.09
昭和41年	1.06	1.07	1.01	1.02	1.03	1.03	1.08	1.17	1.19	1.36	1.24	1.30
昭和42年	1.41	1.55	1.61	1.66	1.82	1.79	1.86	1.83	1.95	2.01	2.05	2.01
昭和43年	2.09	2.03	1.89	2.00	1.98	1.85	1.90	1.88	2.18	2.24	2.21	2.14
昭和44年	2.18	2.37	2.49	2.54	2.59	2.73	2.39	2.38	2.61	2.81	2.56	2.29
昭和45年	2.69	2.65	2.54	2.47	2.25	2.10	2.25	2.17	2.07	2.06	1.97	2.03
昭和46年	1.80	1.67	1.72	1.65	1.56	1.56	1.67	1.62	1.56	1.55	1.62	1.69
昭和47年	1.50	1.52	1.50	1.62	1.61	1.71	1.73	1.89	1.94	2.12	2.12	2.48
昭和48年	2.66	2.58	2.66	2.72	2.93	2.96	***3.16***	2.89	3.07	2.98	3.00	2.76
昭和49年	2.80	2.68	2.68	2.34	2.23	1.93	1.67	1.48	1.35	1.16	0.95	0.78
昭和50年	0.73	0.66	0.65	0.67	0.66	0.65	0.68	0.67	0.68	0.69	0.72	0.72
昭和51年	0.76	0.82	0.83	0.85	0.85	0.91	0.87	0.87	0.93	0.89	0.87	0.82
昭和52年	0.78	0.75	0.70	0.73	0.68	0.66	0.65	0.67	0.65	0.63	0.63	0.61
昭和53年	0.63	0.63	0.62	0.61	0.63	0.65	0.70	0.70	0.71	0.74	0.74	0.80
昭和54年	0.82	0.85	0.90	0.92	0.97	0.93	1.00	1.05	0.98	1.00	1.01	0.97
昭和55年	0.99	0.94	0.96	0.94	0.92	0.96	0.91	0.90	0.86	0.84	0.86	0.86
昭和56年	0.83	0.89	0.77	0.78	0.78	0.75	0.79	0.80	0.85	0.85	0.82	0.84
昭和57年	0.81	0.81	0.81	0.77	0.73	0.73	0.67	0.69	0.68	0.65	0.66	0.67
昭和58年	0.67	0.66	0.66	0.67	0.70	0.72	0.71	0.75	0.73	0.81	0.85	0.87
昭和59年	0.92	0.94	0.95	0.90	0.91	0.91	0.93	0.91	0.93	0.87	0.91	0.92
昭和60年	0.90	0.94	0.94	0.93	0.94	0.94	0.90	0.88	0.85	0.82	0.80	0.79
昭和61年	0.79	0.78	0.79	0.77	0.72	0.71	0.73	0.72	0.71	0.73	0.73	0.75
昭和62年	0.75	0.76	0.75	0.75	0.81	0.84	0.90	0.88	0.96	1.04	1.15	1.10
昭和63年	1.15	1.17	1.23	1.35	1.35	1.20	1.26	1.38	1.43	1.42	1.46	1.43
平成元年	1.42	1.40	1.47	1.53	1.56	1.55	1.47	1.52	1.61	1.59	1.61	1.53
平成2年	1.64	1.72	1.74	1.72	1.73	1.77	1.90	1.85	1.85	1.76	1.78	1.85
平成3年	1.89	1.87	1.90	1.86	1.81	1.84	1.79	1.69	1.62	1.58	1.57	1.50
平成4年	1.41	1.34	1.27	1.21	1.21	1.16	1.19	1.12	1.05	1.03	0.99	0.93
平成5年	0.91	0.92	0.88	0.86	0.82	0.78	0.76	0.73	0.69	0.66	0.65	0.64
平成6年	0.64	0.61	0.61	0.62	0.64	0.66	0.67	0.69	0.73	0.72	0.71	0.70
平成7年	0.67	0.71	0.67	0.65	0.65	0.64	0.64	0.63	0.62	0.62	0.64	0.65
平成8年	0.71	0.73	0.79	0.78	0.79	0.78	0.78	0.81	0.84	0.86	0.87	0.87
平成9年	0.85	0.86	0.86	0.87	0.90	0.88	0.85	0.83	0.79	0.80	0.76	0.72
平成10年	0.69	0.64	0.59	0.56	0.53	0.52	0.49	0.48	0.47	0.45	0.46	0.44
平成11年	0.44	0.43	0.44	0.43	0.40	0.42	0.43	0.43	0.45	0.47	0.50	0.53
平成12年	0.52	0.56	0.56	0.57	0.58	0.64	0.70	0.73	0.75	0.76	0.77	0.77
平成13年	0.75	0.73	0.70	0.67	0.63	0.60	0.57	0.56	0.52	0.48	0.45	0.44
平成14年	0.43	0.46	0.51	0.52	0.53	0.55	0.55	0.56	0.56	0.57	0.56	0.58
平成15年	0.60	0.61	0.63	0.62	0.63	0.61	0.63	0.65	0.72	0.77	0.82	0.86
平成16年	0.91	0.92	0.92	0.94	0.98	1.02	1.00	1.02	1.01	1.06	1.07	1.03
平成17年	0.98	0.96	0.98	1.00	1.01	1.05	1.08	1.08	1.07	1.09	1.12	1.17
平成18年	1.20	1.25	1.29	1.29	1.32	1.32	1.35	1.33	1.29	1.29	1.27	1.28
平成19年	1.31	1.29	1.32	1.38	1.35	1.36	1.32	1.28	1.26	1.26	1.28	1.27
平成20年	1.27	1.21	1.14	1.14	1.13	1.04	0.97	0.96	0.92	0.89	0.78	0.69
平成21年	0.56	0.48	0.44	0.38	0.37	***0.35***	***0.35***	0.36	0.36	0.38	0.37	0.38
平成22年	0.40	0.44	0.46	0.45	0.48	0.51	0.53	0.53	0.54	0.55	0.56	0.57
平成23年	0.60	0.60	0.60	0.59	0.60	0.60	0.60	0.62	0.63	0.61	0.61	0.63
平成24年	0.63	0.63	0.64	0.65	0.68	0.65	0.66	0.67	0.69	0.67	0.67	0.68
平成25年	0.70	0.72	0.73	0.74	0.73	0.78	0.80	0.82	0.84	0.88	0.91	0.94
平成26年	0.94	0.94	0.94	0.97	0.99	0.97	0.97	0.96	0.95	0.96	0.97	1.00
平成27年	1.00	1.02	1.04	1.03	1.05	1.05	1.05	1.05	1.08	1.09	1.09	1.10
平成28年	1.10	1.13	1.14	1.18	1.17	1.16	1.18	1.18	1.19	1.20	1.21	1.23
平成29年	1.23	1.23	1.22	1.25	1.27	1.31	1.30	1.30	1.31	1.33	1.36	1.37
平成30年	1.36	1.37	1.42	1.37	1.36							

＊平成29年12月以前の数値は、平成30年1月公表時に新季節指数により改訂されている。

雇用形態別常用職業紹介状況（新規学卒者を除く）

項目 ＼ 年月		30年 5月	（前月） 30年 4月	（前年同月） 29年 5月	対前年同月 増減率、差 (%、ポイント)
パートタイムを除く常用	① 月間有効求職者数 （人）	12,816	13,228	13,633	△ 6.0
	② 新規求職申込件数 （件）	3,200	3,717	3,285	△ 2.6
	③ 月間有効求人数 （人）	13,526	13,821	12,966	4.3
	④ 新規求人数 （人）	4,790	4,661	4,722	1.4
	⑤ 就職件数 （件）	1,022	1,093	1,103	△ 7.3
	⑥ 充足数 （人）	894	991	1,020	△ 12.4
	⑦ 有効求人倍率(③/①)(倍)	1.06	1.04	0.95	0.11
	⑧ 新規求人倍率(④/②)(倍)	1.50	1.25	1.44	0.06
	⑨ 就職率(⑤/②×100)(%)	31.9	29.4	33.6	△ 1.7
	⑩ 充足率(⑥/④×100)(%)	18.7	21.3	21.6	△ 2.9
正社員	⑪ 月間有効求人数 （人）	10,030	10,150	9,640	4.0
	⑫ 新規求人数 （人）	3,475	3,461	3,510	△ 1.0
	⑬ 就職件数 （件）	733	763	788	△ 7.0
	⑭ 充足数 （人）	631	689	714	△ 11.6
	⑮ 有効求人倍率(⑪/①)(倍)	0.78	0.77	0.71	0.07
	⑯ 充足率(⑭/⑫×100)(%)	18.2	19.9	20.3	△ 2.1
常用的パートタイム	⑰ 月間有効求職者数 （人）	8,790	8,796	8,726	0.7
	⑱ 新規求職申込件数 （件）	2,098	2,836	1,997	5.1
	⑲ 月間有効求人数 （人）	10,750	11,147	10,227	5.1
	⑳ 新規求人数 （人）	3,563	3,623	3,404	4.7
	㉑ 就職件数 （件）	865	910	801	8.0
	㉒ 充足数 （人）	803	855	753	6.6
	㉓ 有効求人倍率(⑲/⑰)(倍)	1.22	1.27	1.17	0.05
	㉔ 新規求人倍率(⑳/⑱)(倍)	1.70	1.28	1.70	0.00
	㉕ 就職率(㉑/⑱×100)(%)	41.2	32.1	40.1	1.1
	㉖ 充足率(㉒/⑳×100)(%)	22.5	23.6	22.1	0.4

(注)1. △は減少である。
2. 正社員の有効求人倍率は正社員の月間有効求人数をパートタイムを除く常用の月間有効求職者数で除して算出しているが、パートタイムを除く常用の有効求職者数には派遣労働者や契約社員を希望する者も含まれるため、厳密な意味での正社員有効求人倍率より低い値となる。

求　人・求　職　等　状　況

（パートを含む）

年度＝月平均　　前年比＝％　　ｒ＝修正値

項目 / 年度月別	新規求人数		新規求職申込件数		新規求人倍率		有効求人数		有効求職者数		有効求人倍率 滋賀県 原数値	有効求人倍率 滋賀県 季節調整値	有効求人倍率 全国 原数値	有効求人倍率 全国 季節調整値	完全失業者数（全国） 実数	完全失業者数（全国） 完全失業率	紹介件数		就職件数		充足数		受給資格決定件数		受給者実人員		年度月別
		前年比		前年比	原数値	季調値		前年比		前年比		パート除く	パート含む		万人	（季）		前年比		前年比		前年比		前年比		前年比	
25 年度	8,722	11.7	6,511	-10.0	1.34		22,660	14.1	26,637	-8.8	0.85	0.70		0.97	265	4.0	10,190	-11.3	2,319	-1.3	2,147	-2.3	1,779	-10.7	6,605	-10.7	25 年度
26 年度	8,741	0.2	5,927	-9.0	1.47		23,176	2.3	23,626	-11.3	0.98	0.84		1.11	236	3.6	8,577	-15.8	2,097	-9.6	1,965	-8.5	1,690	-5.0	5,703	-13.7	26 年度
27 年度	9,118	4.3	5,700	-3.8	1.60		24,401	5.3	22,659	-4.1	1.08	0.89		1.23	222	3.4	7,931	-7.5	2,051	-2.2	1,902	-3.2	1,641	-2.9	5,418	-5.0	27 年度
28 年度	9,499	4.2	5,383	-5.6	1.76		25,919	6.2	21,589	-4.7	1.20	1.04		1.39	208	3.1	7,236	-8.8	2,011	-2.0	1,853	-2.6	1,591	-3.0	5,068	-6.5	28 年度
29 年度	9,920	4.4	5,072	-5.8	1.96		27,272	5.2	20,573	-4.7	1.33	1.18		1.54	190	2.8	6,569	-9.2	1,929	-4.1	1,786	-3.6	1,510	-5.1	4,753	-6.2	29 年度
5月	8,396	6.1	5,656	-0.1	1.48	1.71	24,029	5.9	22,959	-5.7	1.05	0.88	1.17	1.35	216	3.1	7,557	0.0	2,102	3.9	1,908	4.3	2,170	-1.0	5,476	-4.3	5月
6月	9,099	2.7	5,366	-8.2	1.70	1.66	24,368	6.9	22,576	-5.8	1.08	0.90	1.16	1.36	210	3.1	7,685	-9.9	2,063	-3.1	1,903	-4.1	1,558	-8.6	5,424	-7.0	6月
7月	8,493	-4.6	4,705	-12.8	1.81	1.74	23,794	3.3	21,573	-7.1	1.10	0.93	1.18	1.36	203	3.0	6,494	-14.8	1,841	-3.2	1,667	-5.7	1,450	-5.2	5,354	-9.2	7月
8月	8,868	12.5	5,065	-3.3	1.75	1.83	24,345	5.4	21,335	-5.9	1.14	0.98	1.18	1.37	212	3.1	6,266	-6.2	1,653	0.6	1,490	-2.7	1,427	-5.1	5,685	-0.3	8月
9月	9,428	6.2	5,485	-1.9	1.72	1.74	25,040	5.6	21,519	-4.7	1.16	1.02	1.19	1.39	204	3.0	7,450	-5.4	1,950	-4.0	1,771	-7.1	1,393	-6.6	5,387	-5.3	9月
10月	9,454	-2.1	5,161	-8.4	1.83	1.79	25,737	5.1	21,546	-4.8	1.19	1.06	1.20	1.40	195	3.0	6,828	-14.8	1,913	-5.5	1,711	-5.9	1,664	-3.1	5,116	-7.3	10月
11月	9,083	12.2	4,423	0.5	2.05	1.86	25,856	7.6	20,797	-2.3	1.24	1.10	1.21	1.41	197	3.1	6,254	-3.8	1,860	5.0	1,722	6.6	1,259	-4.5	4,982	-7.1	11月
12月	9,039	15.5	3,842	-2.9	2.35	1.85	25,554	10.1	19,069	-3.2	1.34	1.19	1.23	1.43	193	3.1	4,815	-12.7	1,570	-6.3	1,459	-4.8	1,112	17.8	4,623	-10.6	12月
29年　1月	11,185	0.3	5,446	-3.5	2.05	1.80	27,555	9.4	19,378	-3.3	1.42	1.25	1.23	1.43	197	3.0	6,364	-6.0	1,477	-4.3	1,358	-5.2	1,463	-4.0	4,759	-4.5	29年　1月
2月	11,946	-0.6	6,590	-7.6	1.81	1.76	29,930	4.6	21,508	-3.5	1.39	1.23	1.23	1.44	188	2.9	9,935	-8.7	2,170	0.3	2,061	0.4	1,421	-3.0	4,614	-8.3	2月
3月	10,101	2.8	6,033	-3.4	1.67	1.78	29,683	4.7	23,088	-2.3	1.29	1.13	1.22	1.45	188	2.8	9,354	-8.2	3,148	3.7	3,031	5.0	1,404	0.0	4,627	-4.8	3月
4月	9,288	4.4	6,635	-2.8	1.40	1.84	26,349	4.8	23,365	-1.5	1.13	1.00	1.25	1.47	197	2.8	7,247	-7.4	2,364	-0.6	2,146	-0.3	2,499	-9.7	4,546	-4.6	4月
5月	9,094	8.3	5,297	-6.3	1.72	2.00	25,691	6.9	22,445	-2.2	1.14	1.02	1.27	1.49	210	3.0	6,906	-8.6	2,079	-1.1	1,931	1.2	2,180	0.5	5,475	0.0	5月
6月	9,747	7.1	4,984	-7.1	1.96	1.95	26,128	7.2	21,747	-3.7	1.20	1.08	1.31	1.50	192	2.8	6,801	-11.5	2,043	-1.0	1,891	-0.6	1,504	-3.5	5,142	-5.2	6月
7月	8,730	2.8	4,578	-2.7	1.91	1.89	25,232	6.0	20,712	-4.0	1.22	1.09	1.30	1.51	191	2.8	5,934	-8.6	1,725	-6.3	1,612	-3.3	1,374	-5.2	5,206	-2.8	7月
8月	9,121	2.9	4,858	-4.1	1.88	1.90	25,510	4.8	20,427	-4.3	1.25	1.10	1.30	1.52	189	2.8	5,895	-5.9	1,627	-1.6	1,489	-0.1	1,441	1.0	5,310	-6.6	8月
9月	10,179	8.0	5,135	-6.4	1.98	1.99	26,358	5.3	20,663	-4.0	1.28	1.14	1.31	1.53	190	2.8	6,786	-8.9	1,986	1.8	1,828	3.2	1,319	-5.3	4,855	-9.9	9月
10月	9,494	0.4	4,816	-6.7	1.97	1.96	26,932	4.6	20,477	-5.0	1.32	1.18	1.33	1.55	181	2.8	6,048	-11.4	1,877	-1.9	1,727	0.9	1,564	-6.0	4,963	-3.0	10月
11月	9,594	5.6	4,152	-6.1	2.31	2.00	27,113	4.9	19,196	-7.7	1.41	1.27	1.36	1.56	178	2.7	5,413	-13.4	1,670	-10.2	1,507	-12.5	1,220	-3.1	4,639	-6.9	11月
12月	9,477	4.8	3,562	-7.3	2.66	2.00	26,838	5.0	17,717	-7.1	1.51	1.36	1.37	1.59	174	2.7	4,380	-9.0	1,467	-6.6	1,336	-8.4	994	-10.6	4,282	-7.4	12月
30年　1月	11,467	2.5	5,474	0.5	2.09	1.90	28,620	3.9	18,446	-4.8	1.55	1.38	1.36	1.59	159	2.4	6,079	-4.5	1,441	-2.4	1,305	-3.9	1,397	-4.5	4,429	-6.9	30年　1月
2月	12,086	1.2	5,762	-12.6	2.10	2.01	31,226	4.3	20,153	-6.3	1.55	1.36	1.37	1.58	166	2.5	8,769	-11.7	1,923	-11.4	1,795	-12.9	1,315	-7.5	4,123	-10.6	2月
3月	10,767	6.6	5,611	-7.0	1.92	2.19	31,268	5.3	21,530	-6.7	1.45	1.25	1.42	1.59	173	2.5	8,575	-8.3	2,941	-6.6	2,865	-5.5	1,309	-6.8	4,066	-12.1	3月
4月	9,192	-1.0	6,573	-0.9	1.40	1.85	27,497	4.4	22,103	-5.4	1.24	1.12	1.37	1.59	180	2.5	6,699	-7.6	2,232	-5.6	2,050	-4.5	2,550	2.0	4,264	-6.2	4月
5月	9,588	5.4	5,314	0.3	1.80	1.98	26,922	4.8	21,678	-3.4	1.24	1.13	1.36	1.60			6,275	-9.1	2,071	-0.4	1,858	-3.8	2,267	4.0	5,149	-6.0	5月
大津所	1,907	9.4	1,068	4.5	1.79		5,039	0.6	4,793	-4.7	1.05	0.87					1,346	-3.7	370	0.5	308	-12.0	600	-8.7	1,217	-4.9	大津所
高島出張所	251	0.4	181	16.8	1.39		705	5.7	684	-8.6	1.03	0.79					207	-16.5	87	-12.1	70	1.4	80	3.9	167	-0.6	高島出張所
長浜所	1,062	7.8	605	-3.2	1.76		2,657	0.7	2,219	-1.9	1.20	1.10					696	-11.8	262	-10.0	230	-10.5	205	3.5	507	-13.2	長浜所
彦根所	1,611	-3.4	660	-7.7	2.44		5,080	8.8	2,663	-3.2	1.91	1.46					858	-5.9	317	8.6	307	8.5	213	-9.4	567	-7.7	彦根所
東近江所	1,354	1.3	943	-2.0	1.44		4,105	2.6	3,647	-6.5	1.13	1.17					1,057	-12.2	352	-8.1	304	-2.6	401	39.7	803	-14.3	東近江所
うちハローワークプラザ	-		215	-4.0	-		-		629	-1.1	-	-					275	-7.4	79	-6.0	－		-		-		うちハローワークプラザ
甲賀所	1,215	18.0	563	3.9	2.16		3,186	10.6	2,548	2.3	1.25	1.29					644	-4.3	226	3.7	185	-11.5	236	4.9	593	-1.0	甲賀所
草津所	2,188	5.1	1,294	1.4	1.69		6,150	5.5	5,124	-2.7	1.20	1.17					1,467	-12.8	457	6.8	454	0.7	532	6.2	1,295	0.2	草津所
うち学生相談コーナー	-		145	9.8	-		-		446	-4.7	-	-					190	22.6	40	14.3	－		-		-		うち学生相談コーナー

＊受給資格決定件数・受給者実人員は、一般＋高年齢求職者＋特例。

産 業 別 新 規 求 人 の 状 況

（ パートを含む）

年度＝月平均　前年比＝%

項目 / 年度月別	産業計	前年比	建設業	前年比	製造業	前年比	食料品・たばこ	前年比	繊維工業	前年比	印刷	前年比	窯業・土石	前年比	金属製品	前年比	はん用機器	前年比	電子部品・デバイス・電子回路	前年比	電気機器	前年比	輸送用機器	前年比	情報通信業	前年比	運輸業，郵便業	前年比	卸売業，小売業	前年比	学術研究，専門・技術サービス業	前年比	宿泊業，飲食サービス業	前年比	生活関連サービス業，娯楽業	前年比	教育，学習支援業	前年比	医療，福祉	前年比	サービス業	前年比	年度月別
25年度	8,722	11.7	508	17.1	1,319	13.1	203	-14.3	58	13.7	42	-6.7	78	2.6	113	-3.4	92	27.8	121	55.1	113	14.1	85	21.4	67	36.7	659	29.0	1,024	12.5	121	-1.6	720	25.2	382	-0.5	95	-6.9	1,586	6.6	1,262	19.2	25年度
26年度	8,741	0.2	441	-13.2	1,284	-2.7	211	3.9	66	13.8	31	-26.2	65	-16.7	123	8.8	76	-17.4	118	-2.5	116	2.7	68	-20.0	71	6.0	665	0.9	1,099	7.3	111	-8.3	763	6.0	383	0.3	95	0.0	1,585	-0.1	1,219	-3.4	26年度
27年度	9,118	4.3	459	4.1	1,257	-2.1	217	2.8	70	6.1	33	6.5	62	-4.6	125	1.6	81	6.6	100	-15.3	121	4.3	66	-2.9	68	-4.2	669	0.6	1,207	9.8	121	9.0	794	4.1	449	17.2	116	22.1	1,772	11.8	1,196	-1.9	27年度
28年度	9,499	4.2	429	-6.5	1,458	16.0	223	2.8	70	0.0	35	6.1	71	14.5	144	15.2	89	9.9	131	31.0	144	19.0	74	12.1	61	-10.3	660	-1.3	1,171	-3.0	153	26.4	744	-6.3	427	-4.9	122	5.2	1,848	4.3	1,340	12.0	28年度
29年度	9,920	4.4	489	14.0	1,740	19.3	247	10.8	78	11.4	36	2.9	87	22.5	154	6.9	124	39.3	148	13.0	193	34.0	92	24.3	84	37.7	689	4.4	1,131	-3.4	148	-3.3	772	3.8	419	-1.9	113	-7.4	1,921	4.0	1,325	-1.1	29年度
5月	8,396	6.1	395	-6.4	1,233	-6.7	174	-40.4	87	40.3	57	96.6	70	45.8	115	35.3	72	18.0	82	-52.3	127	15.5	54	-35.7	50	-19.4	736	4.1	968	-0.1	159	51.4	677	11.7	482	35.8	67	3.1	1,786	14.0	1,087	-1.8	5月
6月	9,099	2.7	420	-9.7	1,320	5.6	327	80.7	76	8.6	23	-45.2	57	-25.0	133	0.8	79	-16.8	94	10.6	89	-39.5	40	-18.4	61	-16.4	634	-22.2	1,268	-2.8	92	-42.1	1,026	11.4	362	1.4	109	2.8	1,697	13.3	1,440	19.9	6月
7月	8,493	-4.6	421	-14.3	1,349	10.8	188	52.8	48	-12.7	17	-34.6	82	36.7	120	-25.0	96	43.3	99	32.0	170	20.6	74	-31.5	70	37.3	444	-31.6	1,137	-17.2	112	14.3	610	-18.1	470	3.5	112	24.4	1,816	-0.1	1,309	5.8	7月
8月	8,868	12.5	421	-4.5	1,356	8.8	161	-35.6	79	-31.3	57	72.7	54	-16.9	160	92.8	75	-5.1	123	32.3	118	6.3	80	66.7	56	-46.2	737	7.0	1,257	22.8	192	100.0	548	-15.0	449	-16.5	129	43.3	1,907	17.6	1,216	29.4	8月
9月	9,428	6.2	474	3.3	1,725	37.1	310	25.5	79	49.1	52	26.8	84	82.6	156	38.1	110	80.3	117	48.1	182	33.8	100	28.2	63	-32.3	635	5.0	1,233	0.0	137	-8.1	985	-12.5	362	12.8	98	-16.9	1,710	15.2	1,374	6.0	9月
10月	9,454	-2.1	448	-8.0	1,569	2.8	359	-1.1	48	-27.3	36	-21.7	69	16.9	149	-12.9	85	-21.3	116	10.5	128	-9.2	102	12.1	61	0.0	605	-25.3	1,123	-15.8	148	29.8	737	6.3	463	-14.4	107	-7.0	1,990	-0.8	1,341	6.5	10月
11月	9,083	12.2	344	-7.5	1,548	24.8	181	-6.7	94	25.3	39	56.0	103	43.1	143	21.2	59	1.7	173	71.3	125	-2.3	75	78.6	37	-27.5	828	38.5	1,146	5.5	274	153.7	370	-29.0	389	-16.0	103	60.9	1,733	-0.1	1,586	43.3	11月
12月	9,039	15.5	396	-4.6	1,413	47.5	170	25.0	58	-3.3	24	100.0	37	-9.8	151	57.3	126	53.7	133	101.5	138	64.3	86	62.3	62	-16.2	465	-3.9	1,087	-9.9	98	16.7	1,025	11.7	342	2.1	105	28.0	1,662	16.1	1,082	24.2	12月
29年 1月	11,185	0.3	511	1.4	1,470	17.0	227	22.0	57	1.8	12	-42.9	93	89.8	163	-6.9	74	-38.3	159	50.0	161	38.8	80	15.9	59	-39.2	598	-21.2	1,247	-14.7	161	0.6	791	-6.6	442	-26.6	137	21.2	2,259	-2.1	1,253	-7.5	29年 1月
2月	11,946	-0.6	442	-1.8	1,657	21.7	173	25.4	104	-8.0	52	-16.1	89	14.1	150	18.1	78	5.4	226	65.0	182	23.8	66	-9.6	57	35.7	881	18.4	1,220	-3.6	242	39.9	524	-14.1	425	-15.7	222	18.1	2,039	-11.0	1,621	6.6	2月
3月	10,101	2.8	443	-29.7	1,700	31.6	251	-10.4	70	-15.7	19	-13.6	79	-1.3	155	37.2	137	48.9	155	66.7	151	84.1	70	-2.8	58	-28.4	585	6.9	1,189	7.8	96	-13.5	1,010	-11.4	508	8.8	184	-19.3	1,726	-2.1	1,416	16.1	3月
4月	9,288	4.4	455	5.1	1,431	23.7	218	45.3	72	84.6	27	-3.6	110	254.8	121	-12.3	70	-2.8	120	34.8	147	-7.0	74	32.1	67	-28.0	682	-11.3	1,255	6.7	152	23.6	701	11.3	398	-8.1	138	46.8	1,997	7.9	1,163	-14.0	4月
5月	9,094	8.3	447	13.2	1,540	24.9	160	-8.0	99	13.8	72	26.3	79	12.9	150	30.4	80	11.1	208	153.7	177	39.4	61	13.0	58	16.0	684	-7.1	1,190	22.9	128	-19.5	475	-29.8	424	-12.0	84	25.4	1,944	8.8	1,406	29.3	5月
6月	9,747	7.1	477	13.6	1,769	34.0	307	-6.1	63	-17.1	12	-47.8	88	54.4	164	23.3	123	55.7	118	25.5	238	167.4	64	60.0	73	19.7	689	8.7	1,134	-10.6	198	115.2	1,071	4.4	491	35.6	69	-36.7	1,770	4.3	1,438	-0.1	6月
7月	8,730	2.8	473	12.4	1,606	19.1	211	12.2	53	10.4	17	0.0	106	29.3	141	17.5	96	0.0	215	117.2	148	-12.9	92	24.3	56	-20.0	637	43.5	929	-18.3	140	25.0	519	-14.9	422	-10.2	98	-12.5	1,912	5.3	1,260	-3.7	7月
8月	9,121	2.9	478	13.5	1,784	31.6	156	-3.1	83	5.1	62	8.8	90	66.7	179	11.9	141	88.0	190	54.5	201	70.3	69	-13.8	52	-7.1	682	-7.5	1,213	-3.5	128	-33.3	488	-10.9	427	-4.9	106	-17.8	1,900	-0.4	1,200	-1.3	8月
9月	10,179	8.0	503	6.1	2,005	16.2	385	24.2	80	1.3	40	-23.1	90	7.1	166	6.4	158	43.6	118	0.9	193	6.0	110	10.0	130	106.3	671	5.7	1,288	4.5	128	-6.6	1,156	17.4	331	-8.6	105	7.1	1,795	5.0	1,417	3.1	9月
10月	9,494	0.4	498	11.2	1,754	11.8	338	-5.8	77	60.4	24	-33.3	70	1.4	169	13.4	123	44.7	190	63.8	160	25.0	69	-32.4	60	-1.6	616	1.8	1,076	-4.2	196	32.4	552	-25.1	488	5.4	83	-22.4	2,095	5.3	1,243	-7.3	10月
11月	9,594	5.6	449	30.5	1,804	16.5	222	22.7	86	-8.5	62	59.0	118	14.6	159	11.2	143	142.4	135	-22.0	225	80.0	92	22.7	78	110.8	865	4.5	1,053	-8.1	116	-57.7	644	74.1	404	3.9	86	-16.5	1,882	8.6	1,284	-19.0	11月
12月	9,477	4.8	469	18.4	1,729	22.4	163	-4.1	43	-25.9	10	-58.3	76	105.4	162	7.3	160	27.0	129	-3.0	182	31.9	115	33.7	102	64.5	589	26.7	868	-20.1	143	45.9	1,182	15.3	329	-3.8	101	-3.8	1,705	2.6	1,254	15.9	12月
30年 1月	11,467	2.5	506	-1.0	1,785	21.4	274	20.7	102	78.9	22	83.3	56	-39.8	178	9.2	111	50.0	120	-24.5	197	22.4	110	37.5	55	-6.8	582	-2.7	1,216	-2.5	125	-22.4	583	-26.3	434	-1.8	97	-29.2	2,383	5.5	1,335	6.5	30年 1月
2月	12,086	1.2	487	10.2	1,786	7.8	258	49.1	96	-7.7	69	32.7	84	-5.6	144	-4.0	122	56.4	110	-51.3	210	15.4	109	65.2	111	94.7	825	-6.4	1,385	13.5	171	-29.3	628	19.8	419	-1.4	219	-1.4	1,912	-6.2	1,512	-6.7	2月
3月	10,767	6.6	625	41.1	1,883	10.8	267	6.4	83	18.6	12	-36.8	81	2.5	119	-23.2	155	13.1	117	-24.5	234	55.0	141	101.4	169	191.4	749	28.0	965	-18.8	149	55.2	1,259	24.7	465	-8.5	175	-4.9	1,757	1.8	1,384	-2.3	3月
4月	9,192	-1.0	514	13.0	1,662	16.1	269	23.4	95	31.9	26	-3.7	82	-25.5	182	50.4	117	67.1	104	-13.3	149	1.4	66	-10.8	69	3.0	637	-6.6	1,177	-6.2	142	-6.6	415	-40.8	522	31.2	96	-30.4	1,982	-0.8	1,253	7.7	4月
5月	9,588	5.4	406	-9.2	1,767	14.7	415	159.4	57	-42.4	50	-30.6	86	8.9	157	4.7	106	32.5	120	-42.3	217	22.6	63	3.3	113	94.8	707	3.4	1,280	7.6	193	50.8	609	28.2	457	7.8	147	75.0	1,753	-9.8	1,440	2.4	5月
大津所	1,907	9.4	72	-30.1	249	99.2	191	516.1	0		0	-100.0	3	50.0	5	66.7	5	25.0	4	-91.3	11	10.0	0	-100.0	14	-41.7	58	-22.7	196	-31.7	95	630.8	106	-6.2	143	62.5	21	-44.7	494	8.6	327	30.3	大津所
高島出張所	251	0.4	22	-18.5	36	-61.7	7	75.0	5	-61.5	0	-100.0	2	-66.7	0	-100.0	1	-66.7	2		0	-100.0	1	-90.9	4	100.0	5	66.7	21	10.5	0	-100.0	14	55.6	32	146.2	2	0.0	57	35.7	7	-36.4	高島出張所
長浜所	1,062	7.8	41	86.4	260	16.6	51	15.9	17	54.5	18	-37.9	20	-23.1	29	61.1	14	0.0	22	340.0	17	70.0	14	366.7	7	250.0	96	20.0	67	1.5	9	-30.8	80	19.4	22	-26.7	45	650.0	139	-28.4	238	30.1	長浜所
彦根所	1,611	-3.4	43	-38.6	270	4.2	40	233.3	7	-65.0	2	-33.3	2	-60.0	30	15.4	41	46.4	55	12.2	33	-10.8	0	-100.0	1	-75.0	117	18.2	286	27.7	16	0.0	162	105.1	118	3.5	16	220.0	186	-46.2	230	-17.9	彦根所
東近江所	1,354	1.3	114	34.1	238	-26.5	35	59.1	4	-80.0	27	22.7	28	154.5	17	70.0	6	-40.0	14	-83.3	21	-56.3	16	0.0	56	5500.0	125	-16.1	178	26.2	17	21.4	95	-4.0	22	-61.4	21	110.0	312	2.6	105	10.5	東近江所
甲賀所	1,215	18.0	46	17.9	293	29.6	20	33.3	3	-57.1	1	-85.7	26	0.0	29	0.0	26	271.4	0		16	220.0	21	50.0	3		122	-0.8	241	13.1	12	71.4	15	-6.3	67	21.8	7	0.0	171	-19.0	197	126.4	甲賀所
草津所	2,188	5.1	68	-32.7	421	45.7	71	121.9	21	-25.0	2	-66.7	5	66.7	47	38.2	13	-7.1	23	-4.2	119	85.9	11	0.0	28	12.0	184	18.7	291	21.3	44	-31.3	137	48.9	53	-20.9	35	118.8	394	0.5	336	-32.7	草津所

産業別・規模別新規求人数

（パートを含む）

産業別新規求人数	平成30年5月 求人数 全数	うちパート	うち臨・季	平成29年5月 求人数 全数	うちパート	うち臨・季	前年同月比 全数	うちパート	うち臨・季
A,B 農，林，漁業（01～04）	38	25	8	31	21	3	22.6	19.0	166.7
C 鉱業，採石業，砂利採取業（05）	2	0	0	3	0	0	△ 33.3		
D 建設業（06～08）	406	49	4	447	48	8	△ 9.2	2.1	△ 50.0
E 製造業（09～32）	1,767	633	332	1,540	526	177	14.7	20.3	87.6
09 食料品製造業	408	304	199	152	106	53	168.4	186.8	275.5
10 飲料・たばこ・飼料製造業	7	3	0	8	2	0	△ 12.5	50.0	
11 繊維工業	57	19	4	99	44	6	△ 42.4	△ 56.8	△ 33.3
12 木材・木製品製造業（家具を除く）	51	14	5	25	6	0	104.0	133.3	
13 家具・装備品製造業	29	6	0	14	7	2	107.1	△ 14.3	△ 100.0
14 パルプ・紙・紙加工品製造業	24	12	0	33	10	2	△ 27.3	20.0	△ 100.0
15 印刷・同関連業	50	11	7	72	21	6	△ 30.6	△ 47.6	16.7
16 化学工業	69	16	3	41	12	10	68.3	33.3	△ 70.0
17 石油製品・石炭製品製造業	0	0	0	9	0	0	△ 100.0		
18 プラスチック製品製造業	109	31	15	138	38	5	△ 21.0	△ 18.4	200.0
19 ゴム製品製造業	2	0	0	2	0	0	0.0		
21 窯業・土石製品製造業	86	15	10	79	13	0	8.9	15.4	
22 鉄鋼業	11	2	2	24	0	0	△ 54.2		
23 非鉄金属製造業	37	8	2	14	7	0	164.3	14.3	
24 金属製品製造業	157	29	3	150	15	1	4.7	93.3	200.0
25 はん用機械器具製造業	106	16	4	80	12	6	32.5	33.3	△ 33.3
26 生産用機械器具製造業	81	27	7	65	18	2	24.6	50.0	250.0
27 業務用機械器具製造業	58	25	15	27	7	3	114.8	257.1	400.0
28 電子部品・デバイス・電子回路製造業	120	37	31	208	107	22	△ 42.3	△ 65.4	40.9
29 電気機械器具製造業	217	41	15	177	56	40	22.6	△ 26.8	△ 62.5
30 情報通信機械器具製造業	3	1	2	3	2	0	0.0	△ 50.0	
31 輸送用機械器具製造業	63	6	7	61	25	5	3.3	△ 76.0	40.0
20,32 その他の製造業	22	10	1	59	18	14	△ 62.7	△ 44.4	△ 92.9
F 電気・ガス・熱供給・水道業（33～36）	1	0	0	7	0	0	△ 85.7		
G 情報通信業（37～41）	113	29	1	58	14	1	94.8	107.1	0.0
H 運輸業，郵便業（42～49）	707	168	95	684	157	64	3.4	7.0	48.4
I 卸売業，小売業（50～61）	1,280	746	124	1,190	556	48	7.6	34.2	158.3
J 金融業，保険業（62～67）	18	4	2	55	31	14	△ 67.3	△ 87.1	△ 85.7
K 不動産業，物品賃貸業（68～70）	125	34	5	73	16	1	71.2	112.5	400.0
L 学術研究,専門・技術サービス業（71～74）	193	36	4	128	24	7	50.8	50.0	△ 42.9
M 宿泊業，飲食サービス業（75～77）	609	454	51	475	349	54	28.2	30.1	△ 5.6
N 生活関連サービス業,娯楽業（78～80）	457	266	51	424	232	15	7.8	14.7	240.0
O 教育，学習支援業（81,82）	147	103	5	84	48	8	75.0	114.6	△ 37.5
P 医療，福祉（83～85）	1,753	982	101	1,944	1,053	130	△ 9.8	△ 6.7	△ 22.3
Q 複合サービス事業（86,87）	117	57	24	81	30	20	44.4	90.0	20.0
R サービス業（他に分類されないもの）（88～96）	1,440	584	299	1,406	644	312	2.4	△ 9.3	△ 4.2
S,T 公務（他に分類されるものを除く）・その他（97,98,99）	415	247	129	464	298	106	△ 10.6	△ 17.1	21.7
合計	9,588	4,417	1,235	9,094	4,047	968	5.4	9.1	27.6
事業所規模別 ２９人以下	5,783	2,743	566	5,593	2,431	517	3.4	12.8	9.5
３０～９９人	2,224	927	255	2,092	853	205	6.3	8.7	24.4
１００～２９９人	1,196	592	375	958	497	214	24.8	19.1	75.2
３００～４９９人	190	74	20	165	67	19	15.2	10.4	5.3
５００～９９９人	110	60	3	93	64	10	18.3	△ 6.3	△ 70.0
１，０００人以上	85	21	16	193	135	3	△ 56.0	△ 84.4	433.3

新規求職者（ 常用）の就業・ 不就業の状態別内訳

（ パート を除く）

年度＝月平均　　前年比＝％

項目 / 年度月別	新規求職申込件数	前年比	在職者	前年比	離職者	前年比	定年到達者	前年比	事業主都合	前年比	自己都合	前年比	無業者	前年比
25年度	4,369	-11.7	1,437	-3.5	2,532	-15.2	79	-18.6	824	-26.8	1,573	-7.0	400	-15.3
26年度	3,874	-11.3	1,398	-2.7	2,139	-15.5	65	-17.7	639	-22.5	1,390	-11.6	338	-15.5
27年度	3,719	-4.0	1,395	-0.2	2,035	-4.9	59	-9.2	567	-11.3	1,371	-1.4	289	-14.5
28年度	3,445	-7.4	1,349	-3.3	1,862	-8.5	57	-3.4	512	-9.7	1,259	-8.2	233	-19.4
29年度	3,202	-7.1	1,295	-4.0	1,688	-9.3	55	-3.5	436	-14.8	1,168	-7.2	219	-6.0
5月	3,609	1.6	1,310	10.8	2,051	-2.4	58	0.0	565	-4.9	1,383	-2.1	248	-8.1
6月	3,369	-10.9	1,304	-8.3	1,806	-12.8	41	7.9	464	-19.6	1,270	-9.9	259	-9.8
7月	3,112	-15.2	1,174	-12.2	1,720	-16.7	32	-11.1	502	-4.4	1,151	-20.8	218	-19.3
8月	3,441	-4.1	1,345	0.7	1,876	-4.1	68	65.9	454	-9.0	1,324	-3.8	220	-25.4
9月	3,487	-4.2	1,382	4.6	1,871	-8.1	47	-19.0	452	-10.5	1,343	-6.7	234	-17.0
10月	3,249	-12.2	1,127	-13.1	1,910	-9.4	56	-6.7	526	-10.8	1,296	-9.2	212	-28.6
11月	2,946	-0.8	1,156	-0.5	1,591	0.7	37	-11.9	408	4.3	1,119	0.4	199	-12.7
12月	2,543	-6.2	1,075	-6.3	1,314	-5.1	29	-21.6	382	19.4	885	-11.3	154	-14.4
29年　1月	3,621	-3.1	1,550	-2.3	1,848	-3.8	52	-5.5	514	1.4	1,236	-5.4	223	-3.5
2月	4,089	-9.2	2,031	-1.4	1,826	-13.7	50	-26.5	460	-29.6	1,283	-5.5	232	-29.9
3月	3,737	-7.7	1,618	-2.9	1,813	-8.9	49	8.9	473	-12.2	1,249	-9.3	306	-21.7
4月	3,893	-5.8	1,126	0.5	2,494	-8.3	129	-20.4	856	-9.4	1,480	-5.7	273	-6.8
5月	3,285	-9.0	1,173	-10.5	1,871	-8.8	71	22.4	499	-11.7	1,265	-8.5	241	-2.8
6月	3,250	-3.5	1,282	-1.7	1,749	-3.2	38	-7.3	457	-1.5	1,224	-3.6	219	-15.4
7月	2,991	-3.9	1,151	-2.0	1,641	-4.6	39	21.9	420	-16.3	1,147	-0.3	199	-8.7
8月	3,252	-5.5	1,335	-0.7	1,663	-11.4	52	-23.5	406	-10.6	1,177	-11.1	254	15.5
9月	3,197	-8.3	1,258	-9.0	1,729	-7.6	50	6.4	399	-11.7	1,248	-7.1	210	-10.3
10月	3,008	-7.4	1,129	0.2	1,680	-12.0	56	0.0	408	-22.4	1,186	-8.5	199	-6.1
11月	2,665	-9.5	1,072	-7.3	1,396	-12.3	43	16.2	309	-24.3	1,023	-8.6	197	-1.0
12月	2,320	-8.8	1,051	-2.2	1,148	-12.6	33	13.8	286	-25.1	810	-8.5	121	-21.4
30年　1月	3,572	-1.4	1,644	6.1	1,746	-5.5	54	3.8	434	-15.6	1,217	-1.5	182	-18.4
2月	3,529	-13.7	1,784	-12.2	1,525	-16.5	49	-2.0	363	-21.1	1,088	-15.2	220	-5.2
3月	3,460	-7.4	1,539	-4.9	1,614	-11.0	44	-10.2	394	-16.7	1,148	-8.1	307	0.3
4月	3,717	-4.5	1,071	-4.9	2,393	-4.0	124	-3.9	846	-1.2	1,392	-5.9	253	-7.3
5月	3,200	-2.6	1,212	3.3	1,816	-2.9	70	-1.4	497	-0.4	1,225	-3.2	172	-28.6
大津所	636	0.8	198	-13.2	394	12.9	22	-4.3	117	28.6	248	9.3	44	-18.5
高島出張所	99	16.5	35	52.2	52	-3.7	1	-75.0	12	9.1	38	5.6	12	50.0
長浜所	364	-4.0	167	17.6	184	-12.4	6	-14.3	39	-37.1	135	-0.7	13	-51.9
彦根所	386	-7.9	161	-1.8	202	-10.2	8	-20.0	48	-7.7	144	-8.9	23	-23.3
東近江所	566	-3.7	230	12.7	318	-5.6	13	62.5	75	-27.9	227	4.1	18	-61.7
うちハローワークプラザ	124	-10.8	60	15.4	63	-23.2	3	0.0	16	-30.4	44	-18.5	1	-80.0
甲賀所	362	2.8	151	18.9	199	-3.4	7	0.0	69	13.1	121	-10.4	12	-36.8
草津所	787	-5.3	270	-5.3	467	-4.7	13	8.3	137	16.1	312	-12.1	50	-10.7
うち学生相談コーナー	130	9.2	48	17.1	66	3.1	0		20	25.0	46	-2.1	16	14.3

安定所別有効求人・有効求職状況

（パートを含む）　　年度＝月平均

項目 / 年度月別	有効求人数								有効求職者数								有効求人倍率（原数値）								年度月別
	大津	高島	長浜	彦根	東近江	甲賀	草津	滋賀県	大津	高島	長浜	彦根	東近江	甲賀	草津	滋賀県	大津	高島	長浜	彦根	東近江	甲賀	草津	滋賀県	
25年度	4,118	767	2,972	3,500	3,791	2,490	5,023	22,660	5,466	968	2,779	3,235	4,552	2,923	6,715	26,637	0.75	0.79	1.07	1.08	0.83	0.85	0.75	0.85	25年度
26年度	4,045	778	2,789	3,686	3,643	2,760	5,475	23,176	5,089	896	2,497	2,985	3,937	2,629	5,592	23,626	0.79	0.87	1.12	1.23	0.93	1.05	0.98	0.98	26年度
27年度	4,621	661	2,750	4,157	4,000	2,663	5,549	24,401	4,873	786	2,395	2,906	3,888	2,527	5,284	22,659	0.95	0.84	1.15	1.43	1.03	1.05	1.05	1.08	27年度
28年度	4,876	719	2,754	4,422	4,238	2,954	5,957	25,919	4,749	787	2,304	2,628	3,705	2,472	4,946	21,589	1.03	0.91	1.20	1.68	1.14	1.20	1.20	1.20	28年度
29年度	4,989	722	2,780	4,904	4,358	3,183	6,335	27,272	4,600	722	2,043	2,476	3,475	2,393	4,865	20,573	1.08	1.00	1.36	1.98	1.25	1.33	1.30	1.33	29年度
5月	4,705	663	2,672	4,242	3,870	2,553	5,324	24,029	4,999	805	2,475	2,877	3,877	2,642	5,284	22,959	0.94	0.82	1.08	1.47	1.00	0.97	1.01	1.05	5月
6月	4,756	745	2,797	4,435	3,809	2,644	5,182	24,368	4,869	794	2,491	2,769	3,841	2,627	5,185	22,576	0.98	0.94	1.12	1.60	0.99	1.01	1.00	1.08	6月
7月	4,375	670	2,740	4,268	3,714	2,682	5,345	23,794	4,695	749	2,366	2,681	3,692	2,472	4,918	21,573	0.93	0.89	1.16	1.59	1.01	1.08	1.09	1.10	7月
8月	4,550	619	2,754	4,268	4,007	2,865	5,282	24,345	4,611	769	2,373	2,622	3,647	2,480	4,833	21,335	0.99	0.80	1.16	1.63	1.10	1.16	1.09	1.14	8月
9月	4,634	641	2,809	4,356	4,013	3,013	5,574	25,040	4,622	786	2,300	2,685	3,717	2,544	4,865	21,519	1.00	0.82	1.22	1.62	1.08	1.18	1.15	1.16	9月
10月	4,826	692	2,814	4,339	4,308	2,932	5,826	25,737	4,666	777	2,394	2,617	3,682	2,500	4,910	21,546	1.03	0.89	1.18	1.66	1.17	1.17	1.19	1.19	10月
11月	4,710	732	2,832	4,300	4,287	3,030	5,965	25,856	4,590	761	2,237	2,489	3,585	2,366	4,769	20,797	1.03	0.96	1.27	1.73	1.20	1.28	1.25	1.24	11月
12月	4,641	738	2,528	4,186	4,347	2,913	6,201	25,554	4,209	689	2,027	2,169	3,441	2,164	4,370	19,069	1.10	1.07	1.25	1.93	1.26	1.35	1.42	1.34	12月
29年　1月	5,115	756	2,599	4,379	4,545	3,524	6,637	27,555	4,353	729	1,990	2,206	3,389	2,252	4,459	19,378	1.18	1.04	1.31	1.99	1.34	1.56	1.49	1.42	29年　1月
2月	5,827	812	2,867	4,867	4,994	3,355	7,208	29,930	4,899	818	2,129	2,563	3,705	2,437	4,957	21,508	1.19	0.99	1.35	1.90	1.35	1.38	1.45	1.39	2月
3月	5,563	859	2,908	5,036	4,831	3,314	7,172	29,683	5,240	879	2,367	2,874	3,918	2,527	5,283	23,088	1.06	0.98	1.23	1.75	1.23	1.31	1.36	1.29	3月
4月	5,064	665	2,689	4,643	4,196	3,076	6,016	26,349	5,326	841	2,398	2,825	3,972	2,576	5,427	23,365	0.95	0.79	1.12	1.64	1.06	1.19	1.11	1.13	4月
5月	5,007	667	2,638	4,669	4,000	2,881	5,829	25,691	5,031	748	2,261	2,750	3,899	2,490	5,266	22,445	1.00	0.89	1.17	1.70	1.03	1.16	1.11	1.14	5月
6月	5,107	729	2,701	4,701	4,079	2,970	5,841	26,128	4,849	725	2,149	2,617	3,794	2,460	5,153	21,747	1.05	1.01	1.26	1.80	1.08	1.21	1.13	1.20	6月
7月	4,881	706	2,504	4,416	4,047	2,993	5,685	25,232	4,625	684	2,083	2,470	3,563	2,398	4,889	20,712	1.06	1.03	1.20	1.79	1.14	1.25	1.16	1.22	7月
8月	4,723	711	2,738	4,435	4,125	3,082	5,696	25,510	4,634	692	2,016	2,426	3,405	2,409	4,845	20,427	1.02	1.03	1.36	1.83	1.21	1.28	1.18	1.25	8月
9月	4,733	735	2,856	4,521	4,329	3,122	6,062	26,358	4,711	722	2,006	2,490	3,445	2,465	4,824	20,663	1.00	1.02	1.42	1.82	1.26	1.27	1.26	1.28	9月
10月	4,814	782	3,024	4,610	4,386	3,222	6,094	26,932	4,684	758	2,017	2,503	3,383	2,312	4,820	20,477	1.03	1.03	1.50	1.84	1.30	1.39	1.26	1.32	10月
11月	4,921	705	2,915	4,915	4,319	3,101	6,237	27,113	4,151	730	1,894	2,347	3,220	2,235	4,619	19,196	1.19	0.97	1.54	2.09	1.34	1.39	1.35	1.41	11月
12月	4,764	675	2,606	5,192	4,072	3,190	6,339	26,838	3,843	663	1,766	2,119	2,960	2,093	4,273	17,717	1.24	1.02	1.48	2.45	1.38	1.52	1.48	1.51	12月
30年　1月	4,750	669	2,659	5,156	4,769	3,623	6,994	28,620	4,050	617	1,818	2,149	3,093	2,335	4,384	18,446	1.17	1.08	1.46	2.40	1.54	1.55	1.60	1.55	30年　1月
2月	5,560	779	2,931	5,613	4,992	3,659	7,692	31,226	4,483	721	1,970	2,369	3,394	2,413	4,803	20,153	1.24	1.08	1.49	2.37	1.47	1.52	1.60	1.55	2月
3月	5,549	840	3,104	5,976	4,981	3,278	7,540	31,268	4,807	766	2,135	2,651	3,570	2,526	5,075	21,530	1.15	1.10	1.45	2.25	1.40	1.30	1.49	1.45	3月
4月	4,976	722	2,762	5,208	4,328	3,123	6,378	27,497	4,981	764	2,209	2,639	3,749	2,569	5,192	22,103	1.00	0.95	1.25	1.97	1.15	1.22	1.23	1.24	4月
5月	5,039	705	2,657	5,080	4,105	3,186	6,150	26,922	4,793	684	2,219	2,663	3,647	2,548	5,124	21,678	1.05	1.03	1.20	1.91	1.13	1.25	1.20	1.24	5月

年　齢　別　常　用　職　業　紹　介　状　況

（ パートを含む）　　年度＝月平均

項目 / 年度月別	有効求職者数						有効求人数						就職件数						有効求人倍率						年度月別
	年齢計	24歳以下	25～34歳	35～44歳	45～54歳	55歳以上	年齢計	24歳以下	25～34歳	35～44歳	45～54歳	55歳以上	年齢計	24歳以下	25～34歳	35～44歳	45～54歳	55歳以上	年齢計	24歳以下	25～34歳	35～44歳	45～54歳	55歳以上	
25年度	26,550	3,083	6,652	5,903	4,479	6,433	20,166 (20,166)	4,347 (2,465)	4,371 (5,465)	3,737 (4,525)	3,349 (3,084)	4,362 (4,627)	2,054	269	511	524	371	379	0.76 (0.76)	1.41 (0.80)	0.66 (0.82)	0.63 (0.77)	0.75 (0.69)	0.68 (0.72)	25年度
26年度	23,494	2,692	5,798	5,141	3,938	5,925	20,765 (20,765)	4,509 (2,575)	4,511 (5,603)	3,818 (4,573)	3,440 (3,184)	4,487 (4,830)	1,863	248	455	466	335	359	0.88 (0.88)	1.67 (0.96)	0.78 (0.97)	0.74 (0.89)	0.87 (0.81)	0.76 (0.82)	26年度
27年度	22,555	2,514	5,552	4,938	3,873	5,678	21,755 (21,755)	4,682 (2,574)	4,749 (5,793)	4,041 (4,857)	3,635 (3,448)	4,648 (5,083)	1,838	233	440	452	350	363	0.96 (0.96)	1.86 (1.02)	0.86 (1.04)	0.82 (0.98)	0.94 (0.89)	0.82 (0.90)	27年度
28年度	21,506	2,317	5,036	4,625	3,856	5,672	22,932 (22,932)	4,950 (2,742)	5,071 (5,989)	4,265 (5,061)	3,821 (3,756)	4,825 (5,384)	1,795	217	408	445	348	377	1.07 (1.07)	2.14 (1.18)	1.01 (1.19)	0.92 (1.09)	0.99 (0.97)	0.85 (0.95)	28年度
29年度	20,500	2,178	4,664	4,224	3,775	5,659	24,423 (24,423)	5,239 (2,922)	5,380 (6,239)	4,584 (5,208)	4,080 (4,131)	5,140 (5,923)	1,740	199	382	416	357	386	1.19 (1.19)	2.41 (1.34)	1.15 (1.34)	1.09 (1.23)	1.08 (1.09)	0.91 (1.05)	29年度
5月	22,876	2,540	5,272	4,843	4,001	6,220	21,300 (21,300)	4,604 (2,607)	4,698 (5,458)	3,969 (4,644)	3,562 (3,400)	4,467 (5,191)	1,884	244	418	466	357	399	0.93 (0.93)	1.81 (1.03)	0.89 (1.04)	0.82 (0.96)	0.89 (0.85)	0.72 (0.83)	5月
6月	22,487	2,432	5,238	4,849	3,932	6,036	21,273 (21,273)	4,594 (2,538)	4,701 (5,497)	3,964 (4,716)	3,543 (3,380)	4,471 (5,142)	1,831	242	436	464	322	367	0.95 (0.95)	1.89 (1.04)	0.90 (1.05)	0.82 (0.97)	0.90 (0.86)	0.74 (0.85)	6月
7月	21,485	2,362	5,039	4,687	3,845	5,552	20,992 (20,992)	4,527 (2,523)	4,631 (5,423)	3,915 (4,671)	3,504 (3,423)	4,415 (4,952)	1,603	175	379	434	316	299	0.98 (0.98)	1.92 (1.07)	0.92 (1.08)	0.84 (1.00)	0.91 (0.89)	0.80 (0.89)	7月
8月	21,260	2,421	5,014	4,495	3,815	5,515	21,581 (21,581)	4,696 (2,730)	4,820 (5,682)	4,020 (4,666)	3,571 (3,500)	4,474 (5,003)	1,491	210	346	366	268	301	1.02 (1.02)	1.94 (1.13)	0.96 (1.13)	0.89 (1.04)	0.94 (0.92)	0.81 (0.91)	8月
9月	21,440	2,382	5,047	4,659	3,822	5,530	22,293 (22,293)	4,859 (2,781)	4,988 (5,903)	4,143 (4,973)	3,687 (3,591)	4,616 (5,045)	1,799	234	436	434	322	373	1.04 (1.04)	2.04 (1.17)	0.99 (1.17)	0.89 (1.07)	0.96 (0.94)	0.83 (0.91)	9月
10月	21,469	2,347	5,064	4,744	3,774	5,540	22,628 (22,628)	4,921 (2,799)	5,051 (6,022)	4,215 (5,146)	3,750 (3,596)	4,691 (5,065)	1,718	214	382	438	316	368	1.05 (1.05)	2.10 (1.19)	1.00 (1.19)	0.89 (1.08)	0.99 (0.95)	0.85 (0.91)	10月
11月	20,717	2,213	4,949	4,625	3,635	5,295	22,451 (22,451)	4,890 (2,719)	5,023 (6,053)	4,167 (5,139)	3,706 (3,537)	4,665 (5,003)	1,648	177	373	443	317	338	1.08 (1.08)	2.21 (1.23)	1.01 (1.22)	0.90 (1.11)	1.02 (0.97)	0.88 (0.94)	11月
12月	18,991	2,034	4,529	4,079	3,399	4,950	22,380 (22,380)	4,845 (2,701)	4,982 (6,002)	4,155 (4,917)	3,719 (3,620)	4,679 (5,140)	1,362	185	306	350	267	254	1.18 (1.18)	2.38 (1.33)	1.10 (1.33)	1.02 (1.21)	1.09 (1.07)	0.95 (1.04)	12月
29年 1月	19,300	2,011	4,627	4,086	3,503	5,073	24,405 (24,405)	5,239 (2,837)	5,382 (6,526)	4,537 (5,287)	4,078 (4,039)	5,169 (5,716)	1,233	143	294	314	252	230	1.26 (1.26)	2.61 (1.41)	1.16 (1.41)	1.11 (1.29)	1.16 (1.15)	1.02 (1.13)	29年 1月
2月	21,403	2,148	4,956	4,568	4,030	5,701	26,816 (26,816)	5,716 (2,985)	5,851 (6,887)	4,966 (5,870)	4,496 (4,680)	5,787 (6,394)	1,981	213	447	462	427	432	1.25 (1.25)	2.66 (1.39)	1.18 (1.39)	1.09 (1.29)	1.12 (1.16)	1.02 (1.12)	2月
3月	23,003	2,410	5,221	4,898	4,288	6,186	26,680 (26,680)	5,690 (3,097)	5,822 (6,719)	4,964 (5,850)	4,476 (4,619)	5,728 (6,395)	2,862	272	612	647	595	736	1.16 (1.16)	2.36 (1.29)	1.12 (1.29)	1.01 (1.19)	1.04 (1.08)	0.93 (1.03)	3月
4月	23,272	2,517	5,125	4,838	4,179	6,613	23,815 (23,815)	5,110 (2,909)	5,225 (5,894)	4,457 (5,138)	3,988 (3,935)	5,035 (5,939)	2,160	292	476	497	406	489	1.02 (1.02)	2.03 (1.16)	1.02 (1.15)	0.92 (1.06)	0.95 (0.94)	0.76 (0.90)	4月
5月	22,359	2,440	5,049	4,627	3,933	6,310	23,193 (23,193)	5,033 (2,887)	5,146 (5,940)	4,334 (4,962)	3,855 (3,737)	4,825 (5,667)	1,904	252	417	482	353	400	1.04 (1.04)	2.06 (1.18)	1.02 (1.18)	0.94 (1.07)	0.98 (0.95)	0.76 (0.90)	5月
6月	21,671	2,286	4,892	4,531	3,884	6,078	23,371 (23,371)	5,045 (2,829)	5,193 (6,012)	4,377 (5,070)	3,899 (3,830)	4,857 (5,630)	1,850	212	448	450	377	363	1.08 (1.08)	2.21 (1.24)	1.06 (1.23)	0.97 (1.12)	1.00 (0.99)	0.80 (0.93)	6月
7月	20,635	2,244	4,723	4,225	3,795	5,648	22,504 (22,504)	4,866 (2,768)	5,003 (5,807)	4,220 (4,747)	3,744 (3,791)	4,671 (5,391)	1,539	178	359	376	307	319	1.09 (1.09)	2.17 (1.23)	1.06 (1.23)	1.00 (1.12)	0.99 (1.00)	0.83 (0.95)	7月
8月	20,357	2,203	4,767	4,096	3,801	5,490	22,744 (22,744)	4,941 (2,785)	5,068 (5,995)	4,265 (4,707)	3,762 (3,856)	4,708 (5,401)	1,418	175	355	324	288	276	1.12 (1.12)	2.24 (1.26)	1.06 (1.26)	1.04 (1.15)	0.99 (1.01)	0.86 (0.98)	8月
9月	20,589	2,213	4,852	4,233	3,835	5,456	23,817 (23,817)	5,167 (2,895)	5,286 (6,302)	4,471 (5,044)	3,950 (4,048)	4,943 (5,528)	1,801	211	386	461	374	369	1.16 (1.16)	2.33 (1.31)	1.09 (1.30)	1.06 (1.19)	1.03 (1.06)	0.91 (1.01)	9月
10月	20,399	2,152	4,748	4,177	3,831	5,491	24,077 (24,077)	5,215 (2,893)	5,349 (6,329)	4,520 (5,097)	4,001 (4,115)	4,992 (5,643)	1,713	192	375	393	364	389	1.18 (1.18)	2.42 (1.34)	1.13 (1.33)	1.08 (1.22)	1.04 (1.07)	0.91 (1.03)	10月
11月	19,131	2,050	4,454	3,928	3,523	5,176	24,001 (24,001)	5,191 (2,947)	5,313 (6,318)	4,501 (5,094)	3,991 (4,019)	5,005 (5,623)	1,533	191	359	333	311	339	1.25 (1.25)	2.53 (1.44)	1.19 (1.42)	1.15 (1.30)	1.13 (1.14)	0.97 (1.09)	11月
12月	17,654	1,879	4,076	3,582	3,303	4,814	23,484 (23,484)	5,053 (2,851)	5,205 (6,141)	4,417 (4,936)	3,917 (3,998)	4,892 (5,558)	1,264	147	307	292	265	253	1.33 (1.33)	2.69 (1.52)	1.28 (1.51)	1.23 (1.38)	1.19 (1.21)	1.02 (1.15)	12月
30年 1月	18,393	1,903	4,189	3,830	3,426	5,045	25,505 (25,505)	5,417 (2,958)	5,578 (6,491)	4,784 (5,487)	4,271 (4,349)	5,455 (6,220)	1,240	145	273	289	278	255	1.39 (1.39)	2.85 (1.55)	1.33 (1.55)	1.25 (1.43)	1.25 (1.27)	1.08 (1.23)	30年 1月
2月	20,082	2,042	4,420	4,195	3,766	5,659	28,205 (28,205)	5,902 (3,152)	6,085 (6,850)	5,304 (6,114)	4,770 (4,908)	6,144 (7,181)	1,741	173	333	429	396	410	1.40 (1.40)	2.89 (1.54)	1.38 (1.55)	1.26 (1.46)	1.27 (1.30)	1.09 (1.27)	2月
3月	21,455	2,210	4,676	4,424	4,022	6,123	28,356 (28,356)	5,927 (3,187)	6,112 (6,785)	5,358 (6,101)	4,808 (4,988)	6,151 (7,295)	2,703	220	490	664	559	770	1.32 (1.32)	2.68 (1.44)	1.31 (1.45)	1.21 (1.38)	1.20 (1.24)	1.00 (1.19)	3月
4月	22,024	2,281	4,684	4,297	4,075	6,687	24,968 (24,968)	5,327 (2,952)	5,493 (6,045)	4,750 (5,137)	4,213 (4,324)	5,185 (6,510)	2,003	250	431	399	430	493	1.13 (1.13)	2.34 (1.29)	1.17 (1.29)	1.11 (1.20)	1.03 (1.06)	0.78 (0.97)	4月
5月	21,606	2,297	4,548	4,231	3,959	6,571	24,276 (24,276)	5,224 (2,995)	5,404 (5,891)	4,627 (5,037)	4,076 (4,137)	4,945 (6,216)	1,887	222	391	423	428	423	1.12 (1.12)	2.27 (1.30)	1.19 (1.30)	1.09 (1.19)	1.03 (1.04)	0.75 (0.95)	5月

＊有効求人数、有効求人倍率の上段は「求人数均等配分方式」、下段（　）は「 就職機会積み上げ方式」。

パートタイム職業紹介状況

年度＝月平均　前年比＝%

項目 / 年度月別	新規求職申込件数	前年比	月間有効求職者数	前年比	紹介件数	前年比	就職件数	前年比	新規求人数	前年比	月間有効求人数	前年比	充足数	前年比	有効求人倍率（原数値）
25年度	2,129	-6.6	8,741	-4.9	3,161	-8.1	966	2.1	3,937	13.2	10,205	16.5	911	2.7	1.17
26年度	2,036	-4.4	8,340	-4.6	2,686	-15.0	857	-11.3	3,933	-0.1	10,345	1.4	814	-10.6	1.24
27年度	1,973	-3.1	8,102	-2.9	2,461	-8.4	834	-2.7	4,269	8.5	11,442	10.6	784	-3.7	1.41
28年度	1,929	-2.2	7,991	-1.4	2,384	-3.1	858	2.9	4,318	1.1	11,791	3.1	800	2.0	1.48
29年度	1,863	-3.4	7,849	-1.8	2,274	-4.6	841	-2.0	4,509	4.4	12,276	4.1	781	-2.4	1.56
5月	2,037	-3.0	8,575	-3.5	2,456	-0.5	904	2.8	4,052	12.2	11,376	6.4	849	4.0	1.33
6月	1,989	-3.2	8,549	-3.6	2,511	-4.2	904	6.5	4,560	7.0	11,715	9.8	852	7.6	1.37
7月	1,585	-7.9	7,991	-4.5	2,024	-7.8	803	7.9	3,692	-11.2	11,165	4.1	735	4.4	1.40
8月	1,615	-2.2	7,759	-3.4	1,903	0.6	681	2.9	3,851	4.1	11,054	1.0	618	-2.2	1.42
9月	1,986	2.3	7,888	-1.1	2,440	1.5	755	-1.0	4,294	2.6	11,096	-0.9	702	-4.7	1.41
10月	1,905	-0.7	8,050	0.0	2,263	-6.6	789	-3.2	4,230	-3.7	11,474	0.5	691	-7.2	1.43
11月	1,469	3.5	7,794	3.6	1,986	3.5	786	15.9	4,018	9.1	11,609	4.6	735	15.4	1.49
12月	1,289	4.4	7,060	2.3	1,475	-11.3	616	-4.0	4,004	6.4	11,313	3.9	569	-4.2	1.60
29年 1月	1,817	-4.4	6,967	-0.5	1,839	-7.1	620	-0.3	4,834	-1.0	12,049	5.4	561	-2.6	1.73
2月	2,487	-4.9	7,900	-1.0	3,750	0.6	925	1.0	5,432	-6.9	13,235	-1.7	882	1.5	1.68
3月	2,285	4.4	8,621	1.9	3,302	-0.7	1,419	11.4	4,785	-1.4	13,351	-1.8	1,381	13.3	1.55
4月	2,724	1.6	9,094	4.1	2,535	-4.7	1,129	3.1	4,372	7.7	12,045	-0.1	1,032	0.4	1.32
5月	2,007	-1.5	8,778	2.4	2,478	0.9	924	2.2	4,047	-0.1	11,792	3.7	862	1.5	1.34
6月	1,726	-13.2	8,467	-1.0	2,307	-8.1	863	-4.5	4,416	-3.2	11,763	0.4	801	-6.0	1.39
7月	1,583	-0.1	7,880	-1.4	1,959	-3.2	716	-10.8	3,937	6.6	11,308	1.3	670	-8.8	1.44
8月	1,599	-1.0	7,627	-1.7	1,891	-0.6	657	-3.5	3,989	3.6	11,391	3.0	621	0.5	1.49
9月	1,928	-2.9	7,777	-1.4	2,405	-1.4	853	13.0	4,634	7.9	11,676	5.2	778	10.8	1.50
10月	1,804	-5.3	7,845	-2.5	2,018	-10.8	848	7.5	4,318	2.1	12,059	5.1	768	11.1	1.54
11月	1,484	1.0	7,339	-5.8	1,766	-11.1	698	-11.2	4,116	2.4	12,036	3.7	649	-11.7	1.64
12月	1,239	-3.9	6,711	-4.9	1,417	-3.9	625	1.5	4,195	4.8	11,847	4.7	565	-0.7	1.77
30年 1月	1,894	4.2	6,844	-1.8	1,958	6.5	630	1.6	5,138	6.3	12,591	4.5	578	3.0	1.84
2月	2,219	-10.8	7,581	-4.0	3,293	-12.2	776	-16.1	5,691	4.8	14,142	6.9	708	-19.7	1.87
3月	2,147	-6.0	8,246	-4.3	3,263	-1.2	1,376	-3.0	5,258	9.9	14,657	9.8	1,344	-2.7	1.78
4月	2,849	4.6	8,848	-2.7	2,590	2.2	1,047	-7.3	4,107	-6.1	12,619	4.8	984	-4.7	1.43
5月	2,109	5.1	8,835	0.6	2,433	-1.8	984	6.5	4,417	9.1	12,393	5.1	900	4.4	1.40

大津所	430	10.5	1,876	-3.1	507	-4.5	184	9.5	1,014	20.1	2,506	-1.1	181	-1.1	1.34
高島出張所	82	17.1	292	-7.0	98	-4.9	43	-4.4	143	36.2	397	28.1	39	14.7	1.36
長浜所	240	-2.0	914	1.2	279	-16.2	123	-12.8	453	-15.6	1,219	-10.4	114	-11.6	1.33
彦根所	274	-7.4	1,123	1.7	370	13.5	160	34.5	856	8.9	2,832	14.8	143	23.3	2.52
東近江所	376	0.5	1,522	-5.4	418	3.0	170	-2.3	502	-12.4	1,616	-3.5	140	5.3	1.06
うちハローワークプラザ	90	5.9	237	-2.1	114	14.0	37	2.8	－		-		-		－
甲賀所	200	5.8	998	5.8	197	-12.8	87	-3.3	422	27.5	1,190	17.1	78	1.3	1.19
草津所	507	14.2	2,110	7.2	564	2.0	217	16.0	1,027	17.9	2,633	8.4	205	7.9	1.25
うち学生相談コーナー	15	15.4	38	2.7	16	-5.9	5	0.0	-		-		-		－