



厚生労働省
埼玉労働局発表
平成27年5月1日

担 当	埼玉労働局職業安定部職業安定課
	課長 進藤 容子
	課長補佐 木崎 淑子
	電話 048-600-6208 (内線 320, 321)

平成27年3月新規高等学校卒業者の職業紹介状況

～ 就職内定率 99.8% 未就職卒業者数は大幅減少～
(平成27年3月末現在)

厚生労働省埼玉労働局(局長 阿部 充)は、平成27年3月新規高等学校卒業者の職業紹介状況(平成27年3月末現在)を取りまとめました。

その概要については、以下のとおりです。本年度においても「未就職者ゼロ作戦」を実施するとともに、ハローワーク・学校・保護者が一体となって、就職を希望する生徒全員の就職を目指します。

【求職・就職内定状況(平成27年3月末現在)】(別添1～5表及び図1、2参照)

- 就職内定率 99.8%、前年同期比0.2ポイント増
 - 男子 99.9%、同0.2ポイント増
 - 女子 99.7%、同0.2ポイント増
- 求職者数 7,133人、同7.7%増
- 就職内定者数 7,120人、同7.9%増
- 就職未内定者 13人、同45.8%減

(就職内定者数が7千人を超えるのは、平成12年度以来14年振り。)

【求人状況(平成27年3月末現在)】(別添1～5表及び図2参照)

- 求人件数 4,062件、同21.0%増
- 求人数 12,165人、同30.2%増
- 求人倍率 1.71倍、同0.30ポイント増

【未就職者ゼロ作戦】(図3参照)

就職未内定生徒について、在学中は学校を通じて管轄ハローワークが出張相談等の個別支援を行い、卒業後は住所管轄ハローワークから本人に直接連絡を取り、ハローワークへの誘導、面接会等への参加勧奨等に加え、連絡がとれない場合には自宅を訪問する等して個別支援を行い、未就職者ゼロを目指します。

【学卒求人説明会】

平成28年3月卒業の中学生及び高等学校生を対象とした求人申込が、6月22日(月)から開始されます。各ハローワークでは求人募集を行う予定の事業所を対象に、別紙日程により「学卒求人説明会」を開催いたします。

*本調査は、学校・ハローワークの紹介を希望する生徒の状況を取りまとめたものです。

平成27年3月新規高等学校卒業予定者の求人・求職・就職内定状況（平成27年3月31日現在）

埼玉労働局職業安定部職業安定課

第1表 求職・就職内定状況

	求職者数						就職内定者数						就職内定率					
	男女計(人)	前年比(%)	うち男子(人)	前年比(%)	うち女子(人)	前年比(%)	男女計(人)	前年比(%)	うち男子(人)	前年比(%)	うち女子(人)	前年比(%)	男女計(%)	前年比(ポイント)	うち男子(%)	前年比(ポイント)	うち女子(%)	前年比(ポイント)
平成26年度	7,133	7.7	3,887	6.4	3,246	9.4	7,120	7.9	3,883	6.6	3,237	9.6	99.8	0.2	99.9	0.2	99.7	0.2
平成25年度	6,620		3,653		2,967		6,596		3,643		2,953		99.6		99.7		99.5	

注 求人・求職・就職内定者数及び求人倍率については、学校・ハローワークの紹介を希望する生徒の状況を埼玉労働局が特別に集計したものである。

第2表 求人求職状況

	求人件数		求人数		就職希望者数		求人倍率	
	件	前年比(%)	人	前年比(%)	人	前年比(%)	倍	前年比(ポイント)
平成26年度	4,062	21.0%	12,165	30.2%	7,133	7.7%	1.71	0.30
平成25年度	3,358		9,346		6,620		1.41	

第3-1表 産業別求人受理状況

産業別求人受理状況	産業別の内訳																		合計	
	① 農林漁業	② 鉱業、採石業、砂利採取業	③ 建設業	④ 製造業	⑤ 電気・ガス・熱供給・水道業	⑥ 情報通信業	⑦ 運輸業、郵便業	⑧ 卸売業、小売業	⑨ 金融業、保険業	⑩ 不動産業、物品賃貸業	⑪ 学術研究、専門・技術サービス業	⑫ 宿泊業、飲食サービス業	⑬ 生活関連サービス業、娯楽業	⑭ 教育、学習支援業	⑮ 医療・福祉	⑯ 複合サービス事業	⑰ サービス業（他に分類されないもの）	⑱ 公務（他に分類されるものを除く）・その他		
求人数(人)	平成26年度	40	8	1,889	3,766	16	106	712	1,175	94	219	120	332	719	48	1,975	293	652	1	12,165
	平成25年度	51	2	1,570	2,882	33	74	441	914	90	150	73	337	670	38	1,525	67	423	6	9,346
前年比増加数(人)		▲11	6	319	884	▲17	32	271	261	4	69	47	▲5	49	10	450	226	229	▲5	2,819
前年比増加率(%)		▲21.6	300.0	20.3	30.7	▲51.5	43.2	61.5	28.6	4.4	46.0	64.4	▲1.5	7.3	26.3	29.5	337.3	54.1	▲83.3	30.2

第3-2表 産業別内定者数状況

産業別内定者数状況	産業別の内訳																		合計	
	① 農林漁業	② 鉱業、採石業、砂利採取業	③ 建設業	④ 製造業	⑤ 電気・ガス・熱供給・水道業	⑥ 情報通信業	⑦ 運輸業、郵便業	⑧ 卸売業、小売業	⑨ 金融業、保険業	⑩ 不動産業、物品賃貸業	⑪ 学術研究、専門・技術サービス業	⑫ 宿泊業、飲食サービス業	⑬ 生活関連サービス業、娯楽業	⑭ 教育、学習支援業	⑮ 医療・福祉	⑯ 複合サービス事業	⑰ サービス業（他に分類されないもの）	⑱ 公務（他に分類されるものを除く）・その他		
内定者数(人)	平成26年度	26	1	511	2,675	31	81	462	1,224	113	97	88	300	283	24	714	159	304	27	7,120
	平成25年度	26	6	500	2,467	28	62	452	1,054	110	88	55	309	276	26	719	56	332	30	6,596
前年比増加数(人)		0	▲5	11	208	3	19	10	170	3	9	33	▲9	7	▲2	▲5	103	▲28	▲3	524
前年比増加率(%)		0.0	▲83.3	2.2	8.4	10.7	30.6	2.2	16.1	2.7	10.2	60.0	▲2.9	2.5	▲7.7	▲0.7	183.9	▲8.4	▲10.0	7.9

第4-1表 職業別求人受理状況

職業別求人受理状況	職業別の内訳						合計	
	① 管理的職業、専門的・技術的職業	② 事務的職業	③ 販売の職業	④ サービスの職業	⑤ 生産工程の職業	⑥ その他		
求人数(人)	平成26年度	836	1,027	870	2,860	6,296	276	12,165
	平成25年度	605	729	610	2,400	4,805	197	9,346
前年比増加数(人)		231	298	260	460	1,491	79	2,819
前年比増加率(%)		38.2	40.9	42.6	19.2	31.0	40.1	30.2

第4-2表 職業別内定者数状況

職業別内定者数状況	職業別の内訳						合計	
	① 管理的職業、専門的・技術的職業	② 事務的職業	③ 販売の職業	④ サービスの職業	⑤ 生産工程の職業	⑥ その他		
内定者数(人)	平成26年度	386	956	978	1,212	3,489	99	7,120
	平成25年度	350	823	783	1,221	3,311	108	6,596
前年比増加数(人)		36	133	195	▲9	178	▲9	524
前年比増加率(%)		10.3	16.2	24.9	▲0.7	5.4	▲8.3	7.9

別表5

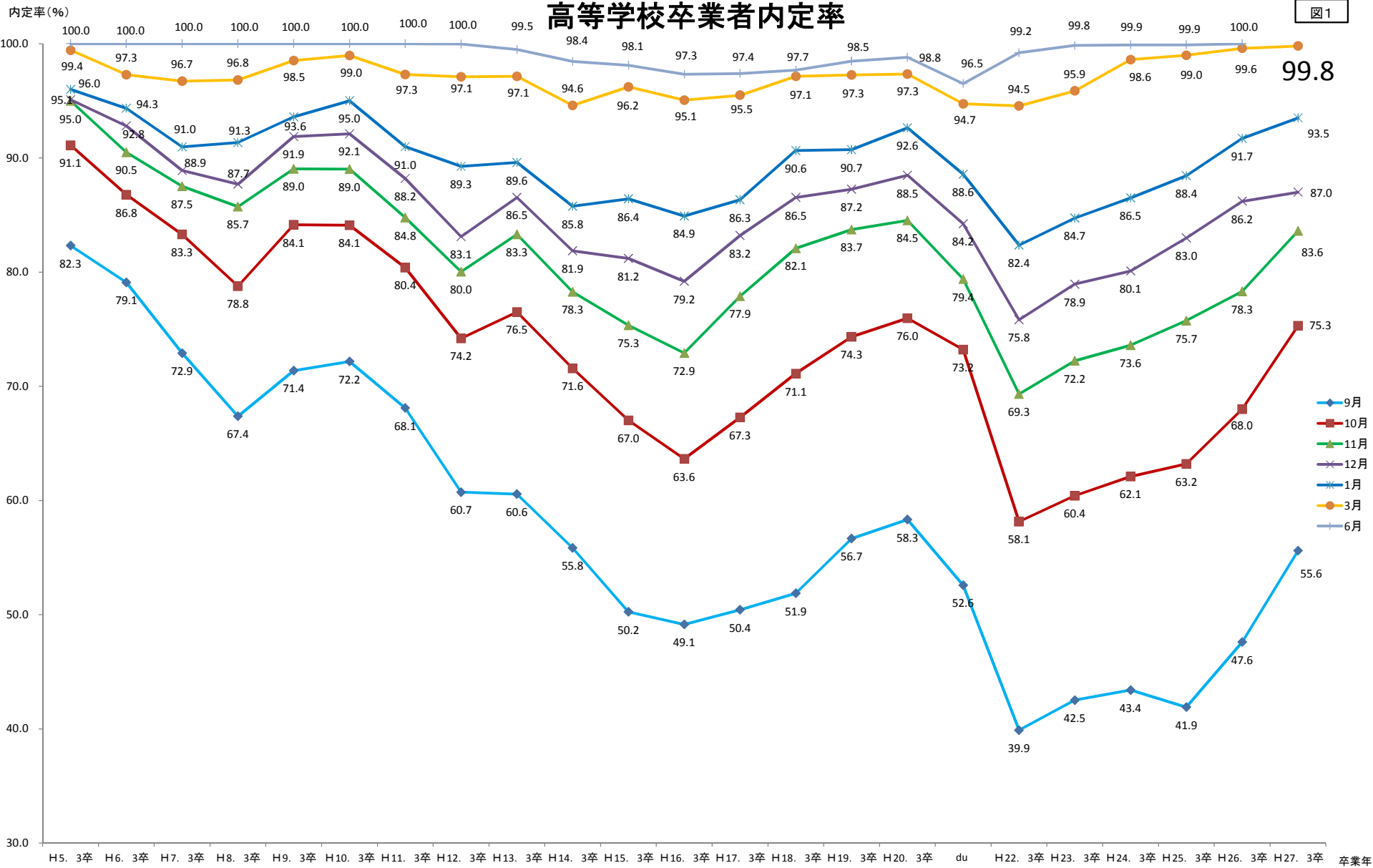
新規高等学校卒業予定者 就職内定状況

各 年
3 月末現在

埼玉労働局職業安定課

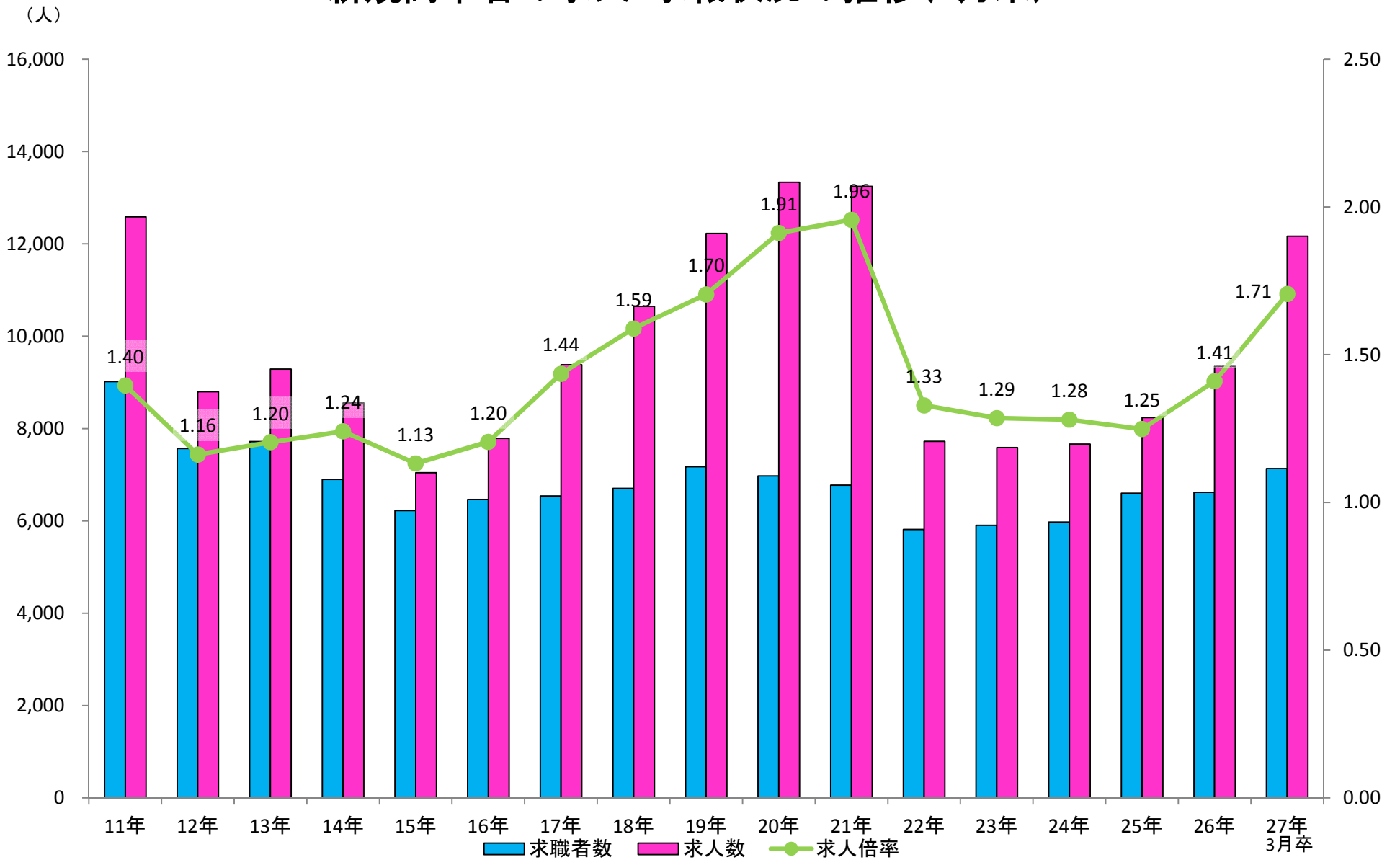
年・月	求人数 (前年比)	求職者数 (前年比)	就職内定者数 (前年比)	未内定者数 (前年比)	就職内定率 (前年比)	求人倍率 (前年比)
3 2 年 3月卒	52,401	23,580	23,491	89	99.6	2.22
3 3 年 3月卒	59,748 (14.0)	23,591 (0.0)	23,481 (▲ 0.0)	110 (23.6)	99.5 ▲ 0.1P	2.53 0.31P
3 4 年 3月卒	59,791 (0.1)	22,070 (▲ 6.4)	22,025 (▲ 6.2)	45 (▲ 59.1)	99.8 0.3P	2.71 0.18P
3 5 年 3月卒	49,585 (▲ 17.1)	19,505 (▲ 11.6)	19,393 (▲ 12.0)	112 (148.9)	99.4 ▲ 0.4P	2.54 ▲ 0.17P
3 6 年 3月卒	33,349 (▲ 32.7)	16,381 (▲ 16.0)	15,936 (▲ 17.8)	445 (297.3)	97.3 ▲ 2.1P	2.04 ▲ 0.51P
3 7 年 3月卒	22,013 (▲ 34.0)	13,633 (▲ 16.8)	13,185 (▲ 17.3)	448 (0.7)	96.7 ▲ 0.6P	1.61 ▲ 0.42P
3 8 年 3月卒	18,043 (▲ 18.0)	12,594 (▲ 7.6)	12,194 (▲ 7.5)	400 (▲ 10.7)	96.8 0.1P	1.43 ▲ 0.18P
3 9 年 3月卒	16,921 (▲ 6.2)	11,970 (▲ 5.0)	11,794 (▲ 3.3)	176 (▲ 56.0)	98.5 1.7P	1.41 ▲ 0.02P
3 1 0 年 3月卒	17,281 (2.1)	11,080 (▲ 7.4)	10,966 (▲ 7.0)	114 (▲ 35.2)	99.0 0.5P	1.56 0.15P
3 1 1 年 3月卒	12,589 (▲ 27.2)	9,019 (▲ 18.6)	8,775 (▲ 20.0)	244 (114.0)	97.3 ▲ 1.7P	1.40 ▲ 0.16P
3 1 2 年 3月卒	8,797 (▲ 30.1)	7,570 (▲ 16.1)	7,351 (▲ 16.2)	219 (▲ 10.2)	97.1 ▲ 0.2P	1.16 ▲ 0.23P
3 1 3 年 3月卒	9,287 (5.6)	7,717 (1.9)	7,496 (2.0)	221 (0.9)	97.1 0.0P	1.20 0.04P
3 1 4 年 3月卒	8,558 (▲ 7.8)	6,900 (▲ 10.6)	6,527 (▲ 12.9)	373 (68.8)	94.6 ▲ 2.5P	1.24 0.04P
3 1 5 年 3月卒	7,041 (▲ 17.7)	6,223 (▲ 9.8)	5,988 (▲ 8.3)	235 (▲ 37.0)	96.2 1.6P	1.13 ▲ 0.11P
3 1 6 年 3月卒	7,790 (10.6)	6,465 (3.9)	6,145 (2.6)	320 (36.2)	95.1 ▲ 1.1P	1.20 0.07P
3 1 7 年 3月卒	9,383 (20.4)	6,537 (1.1)	6,242 (1.6)	295 (▲ 7.8)	95.5 0.4P	1.44 0.23P
3 1 8 年 3月卒	10,648 (13.5)	6,703 (2.5)	6,511 (4.3)	192 (▲ 34.9)	97.1 1.6P	1.59 0.15P
3 1 9 年 3月卒	12,227 (14.8)	7,175 (7.0)	6,978 (7.2)	197 (2.6)	97.3 0.2P	1.70 0.12P
3 2 0 年 3月卒	13,335 (9.1)	6,975 (▲ 2.8)	6,790 (▲ 2.7)	185 (▲ 6.1)	97.3 0.0P	1.91 0.21P
3 2 1 年 3月卒	13,249 (▲ 0.6)	6,772 (▲ 2.9)	6,415 (▲ 5.5)	357 (93.0)	94.7 ▲ 2.6P	1.96 0.04P
3 2 2 年 3月卒	7,724 (▲ 41.7)	5,815 (▲ 14.1)	5,498 (▲ 14.3)	317 (▲ 11.2)	94.5 ▲ 0.2P	1.33 ▲ 0.63P
3 2 3 年 3月卒	7,588 (▲ 1.8)	5,903 (1.5)	5,659 (2.9)	244 (▲ 23.0)	95.9 1.4P	1.29 ▲ 0.04P
3 2 4 年 3月卒	7,665 (1.0)	5,971 (1.2)	5,886 (4.0)	85 (▲ 65.2)	98.6 2.7P	1.28 ▲ 0.00P
3 2 5 年 3月卒	8,236 (7.4)	6,600 (10.5)	6,533 (11.0)	67 (▲ 21.2)	99.0 0.4P	1.25 ▲ 0.04P
3 2 6 年 3月卒	9,346 (13.5)	6,620 (0.3)	6,596 (1.0)	24 (▲ 64.2)	99.6 0.6P	1.41 0.16P
3 2 7 年 3月卒	12,165 (30.2)	7,133 (7.7)	7,120 (7.9)	13 (▲ 45.8)	99.8 0.2P	1.71 0.30P

高等学校卒業生内定率

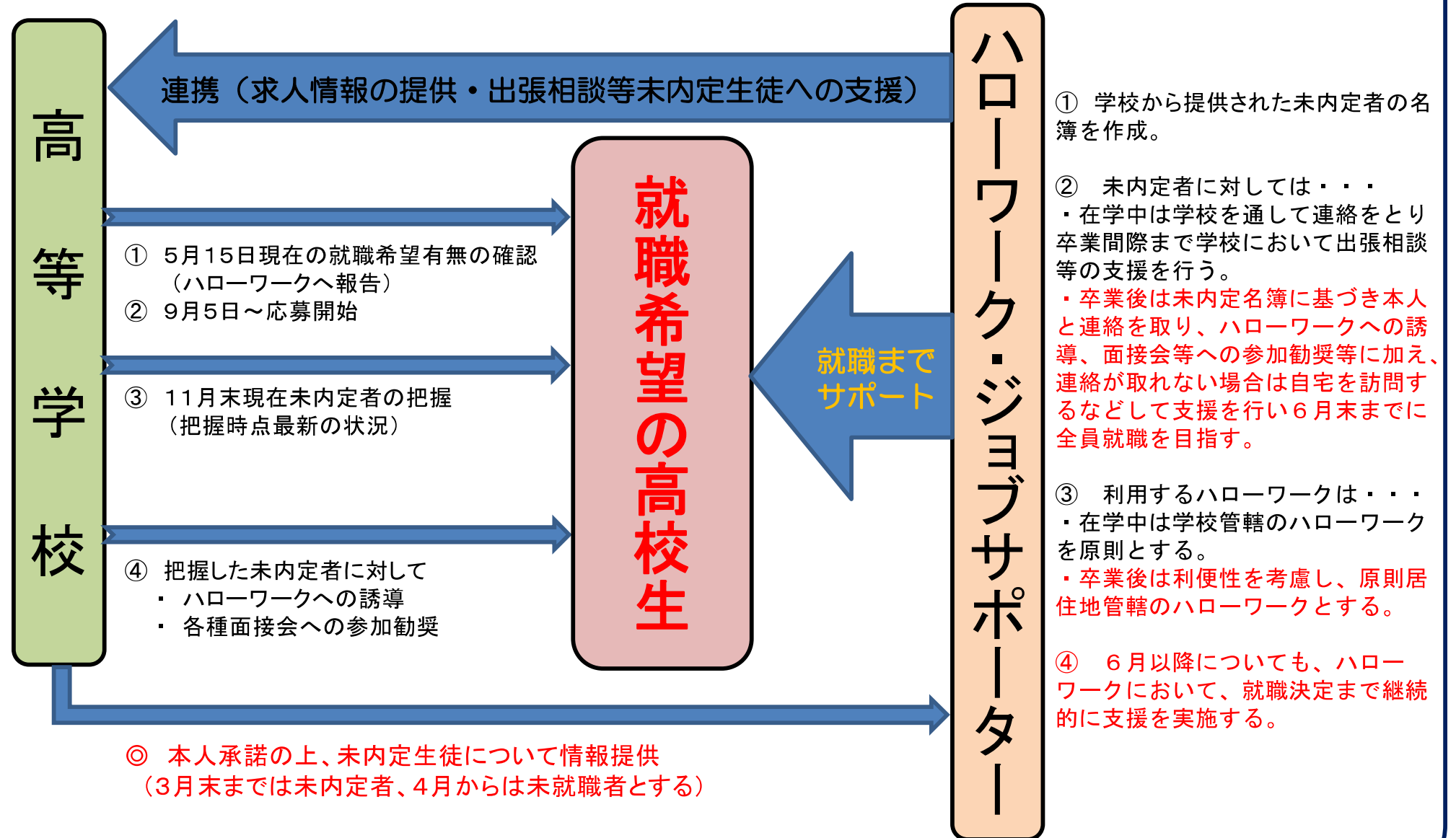


新規高卒者の求人・求職状況の推移(3月末)

図2



未就職者ゼロ作戦



平成27年度 学卒求人説明会日程

安定所名	開催日	場所（会場）	開始時間
川口	6月3日（水）	川口駅前市民ホール「フレンジア」	14:30
熊谷	6月9日（火）	深谷市上柴公民館（上柴生涯学習センター）大会議室	14:00
本庄	6月16日（火）	本庄商工会議所 2階大ホール	14:00
大宮	6月2日（火）	埼玉労働局 14階説明会場	10:00～
			14:00～
川越	6月3日（水）	ウエスタ川越	13:30
東松山	6月9日（火）	リリックおがわ（小川町民会館）	13:30
	6月10日（水）	東松山市民文化センター	13:30
浦和	6月3日（水）	さいたま商工会議所会館（2階ホール）	14:00
所沢	6月2日（火）	所沢市民文化センター ミューズ	14:00
飯能	6月5日（金）	飯能市民会館	14:00
秩父	6月5日（金）	熊谷高等技術専門校秩父分校	14:00
春日部	6月5日（金）	春日部市商工振興センター 4階 講堂	14:00
行田	6月2日（火）	むさしの村 さくらほーる	14:00
草加	6月4日（木）	草加市文化会館	10:30
朝霞	6月3日（水）	朝霞市産業文化センター 研修室兼会議室	14:30
越谷	6月5日（金）	越谷市中央市民会館	14:00