

令和8年3月新規高等学校卒業予定者の 求人・求職・就職内定状況

【未内定（未就職）者ゼロ作戦】

埼玉労働局は、今年度も就職未内定生徒に対して一日も早い就職実現を図るため県内ハローワークを中心とした「未内定（未就職）者ゼロ作戦」を埼玉県及び埼玉県教育委員会と連携し実施します。未内定生徒に対する継続した就職支援を行うことで、今年度においても早期での未内定（未就職）者ゼロを目指してまいります。

【令和8年3月末現在における職業紹介状況】

令和7年9月16日から高校生の採用選考が始まりました。3月末現在の就職内定の状況は以下のとおりです。

求職・就職内定状況

○就職内定率	99.9 %	前年同期比	0.0 ポイント
○求職者数	4,275 人	同	3.2 %減
○就職者数	4,271 人	同	3.2 %減

求人状況

○求人件数	7,151 件	前年同期比	4.9 %増
○求人数	19,610 人	同	1.8 %増
○求人倍率	4.59 倍	同	0.23 ポイント上昇

(参考) 求職・就職内定状況については、学校・ハローワークの紹介を希望する生徒の状況を取りまとめたものです。

令和8年3月新規高等学校卒業予定者の求人・求職・就職内定状況【令和8年3月31日現在】

埼玉労働局職業安定部職業安定課

第1表 令和8年3月新規高等学校卒業予定者の求職・就職内定状況(令和8年3月31日現在)

	求職者数						就職内定者数						就職内定率					
	計(人)	前年比(%)	うち男子(人)	前年比(%)	うち女子(人)	前年比(%)	計(人)	前年比(%)	うち男子(人)	前年比(%)	うち女子(人)	前年比(%)	計(%)	前年比(ポイント)	うち男子(%)	前年比(ポイント)	うち女子(%)	前年比(ポイント)
令和7年度	4,275	▲ 3.2	2,496	▲ 2.6	1,779	▲ 4.0	4,271	▲ 3.2	2,494	▲ 2.7	1,777	▲ 4.0	99.9	0.0	99.9	0.0	99.9	0.0
令和6年度	4,416		2,563		1,853		4,414		2,562		1,852		99.9		99.9		99.9	

第2表 令和8年3月新規高等学校卒業予定者の求人・求職状況(令和8年3月31日現在)

	求人件数		求人数		求職者数		求人倍率	
	件	前年比(%)	人	前年比(%)	人	前年比(%)	倍	ポイント
令和7年度	7,151		19,610	1.8%	4,275	▲ 3.2%	4.59	0.23
令和6年度	6,818	4.9%	19,268		4,416		4.36	

第3表 令和8年3月新規高等学校卒業予定者の産業別求人受理状況(令和8年3月31日現在)

	産業別の内訳																		合計
	① 農林漁業	② 鉱業、採石業、砂利採取業	③ 建設業	④ 製造業	⑤ 電気・ガス・熱供給・水道業	⑥ 情報通信業	⑦ 運輸業、郵便業	⑧ 卸売業、小売業	⑨ 金融業、保険業	⑩ 不動産業、物品賃貸業	⑪ 学術研究、専門・技術サービス業	⑫ 宿泊業、飲食サービス業	⑬ 生活関連サービス業、娯楽業	⑭ 教育、学習支援業	⑮ 医療・福祉	⑯ 複合サービス事業	⑰ サービス業(他に分類されないもの)	⑱ 公務(他に分類されるものを除く)・その他	
求人数(人)	令和7年度 49	6	3,784	5,855	25	80	1,705	1,941	72	304	225	660	718	45	2,784	191	1,163	3	19,610
	令和6年度 66	13	3,599	5,865	18	92	1,644	1,988	72	396	229	513	792	42	2,685	182	1,072	0	19,268
前年差(人)	▲ 17	▲ 7	185	▲ 10	7	▲ 12	61	▲ 47	0	▲ 92	▲ 4	147	▲ 74	3	99	9	91	3	342
前年比(%)	▲ 25.8	▲ 53.8	5.1	▲ 0.2	38.9	▲ 13.0	3.7	▲ 2.4	0.0	▲ 23.2	▲ 1.7	28.7	▲ 9.3	7.1	3.7	4.9	8.5	0.0	1.8

第4表 令和8年3月新規高等学校卒業予定者の職業別求人受理状況(令和8年3月31日現在)

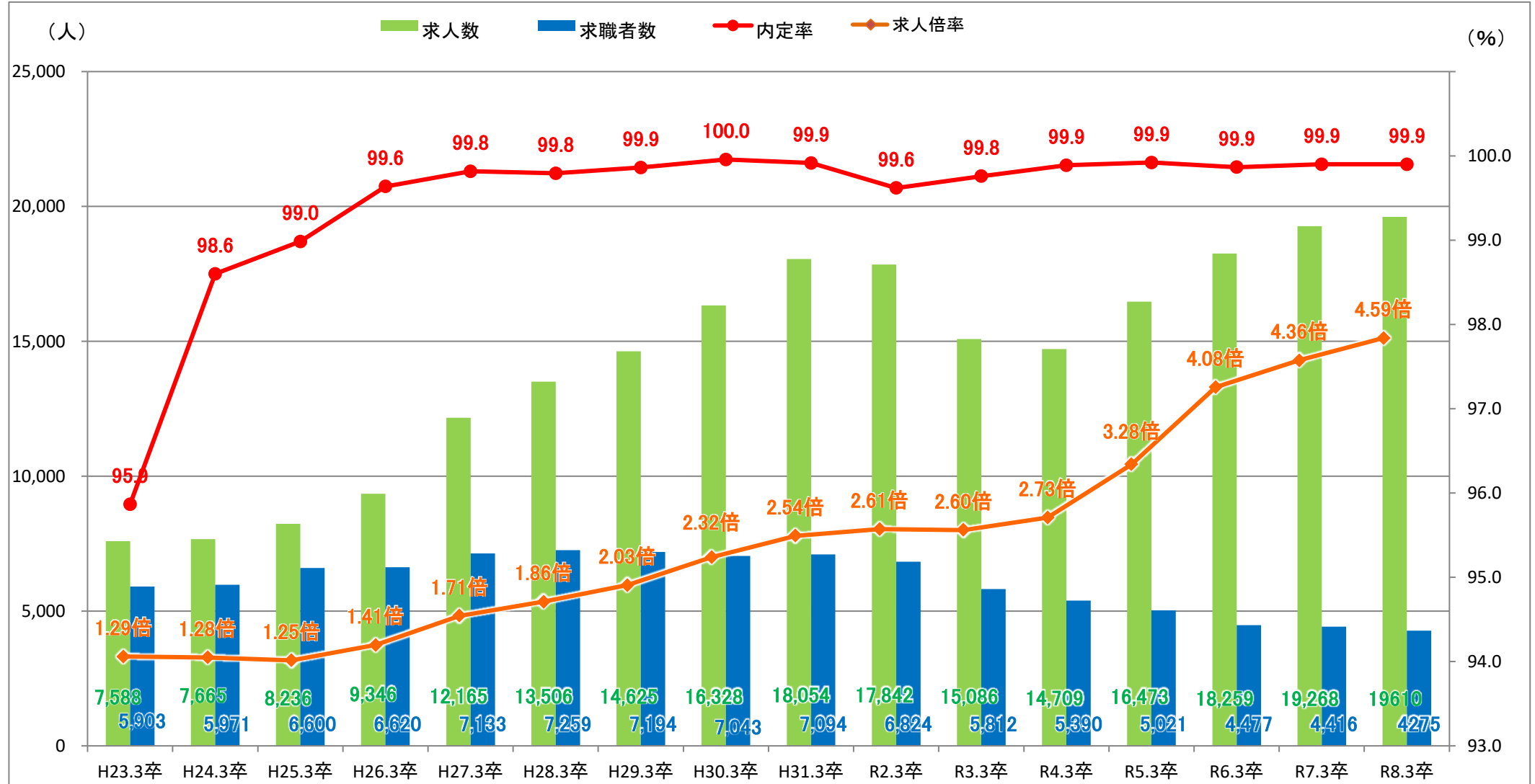
	職業別の内訳							合計
	① 管理的職業、専門的・技術的職業	② 事務的職業	③ 販売の職業	④ サービスの職業	⑤ 生産工程の職業、労務・技能工等の職業	⑥ その他	⑦	
求人数(人)	令和7年度 1,678	1,492	1,530	3,947	10,631	332	19,610	
	令和6年度 1,511	1,430	1,497	3,686	10,816	328	19,268	
前年差(人)	167	62	33	261	▲ 185	4	342	
前年比(%)	11.1	4.3	2.2	7.1	▲ 1.7	1.2	1.8	

第5表 令和8年3月新規高等学校卒業予定者の規模別求人受理状況(令和8年3月31日現在)

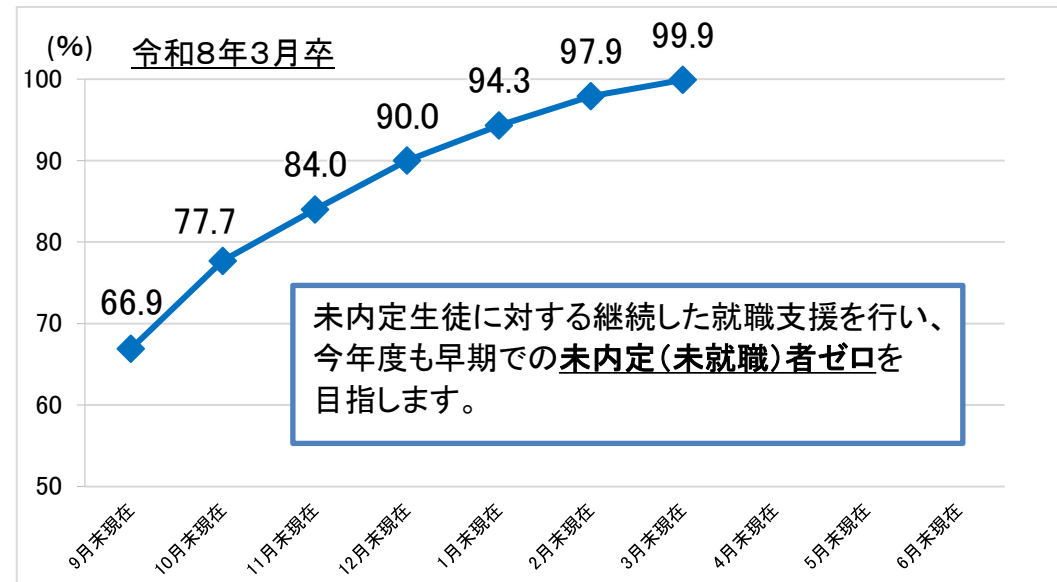
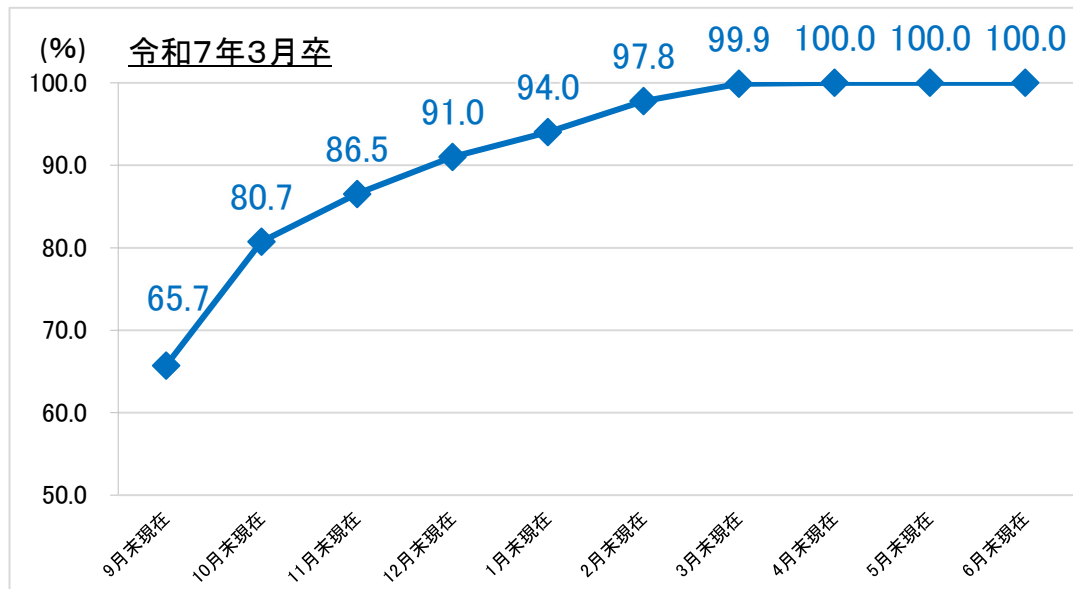
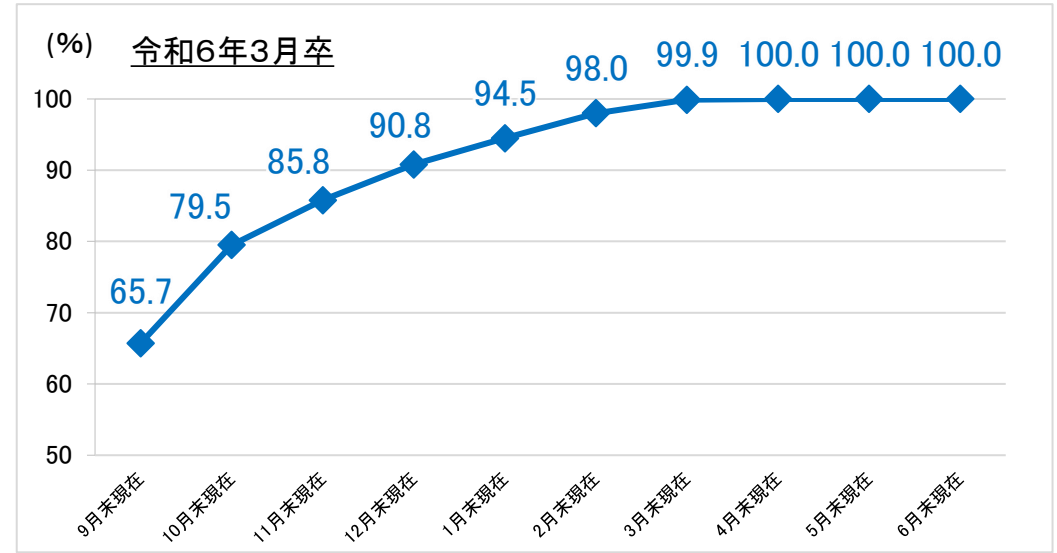
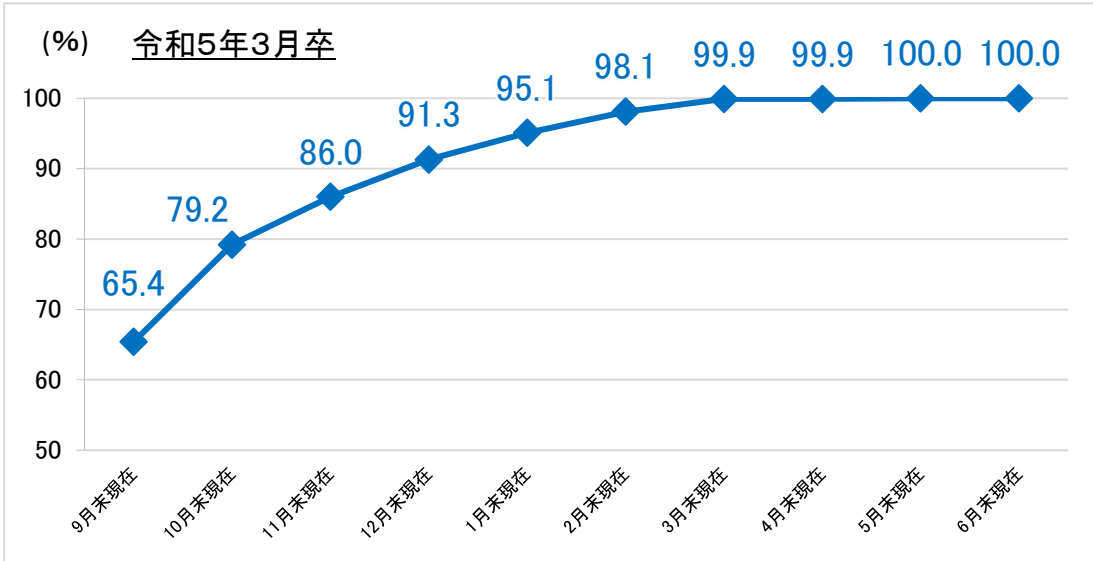
	規模別の内訳						合計
	① 29人以下	② 30～99人	③ 100～299人	④ 300～499人	⑤ 500～999人	⑥ 1,000人以上	
求人数(人)	令和7年度 7,862	5,845	3,759	767	535	842	19,610
	令和6年度 7,529	5,696	3,873	808	660	702	19,268
前年差(人)	333	149	▲ 114	▲ 41	▲ 125	140	342
前年比(%)	4.4	2.6	▲ 2.9	▲ 5.1	▲ 18.9	19.9	1.8

グラフ1

令和8年3月新規高等学校卒業予定者の求人・求職・就職率の推移



グラフ2 新規高等学校卒業生 年度別・月別の就職(内定)状況 【令和5年3月卒～令和8年3月卒】



未内定(未就職)者ゼロ作戦

別添1

(3月末までは“未内定者” 4月からは“未就職者”)

高等学校

- 未内定生徒の把握
- 本人承諾の上、未内定生徒について情報提供
- ハローワークとの個別相談への誘導

就職希望の
高校生

支援依頼

就職まで
サポート

ハローワーク

○ 高校から提供された情報や職業相談カード等をもとに、継続した就職支援を実施するため未内定生徒を把握(必要に応じて進路未定者も把握)

- 未内定生徒のニーズに則した求人情報の提供
- 出張相談やハローワークでの個別相談、オンライン相談
- 模擬面接、適性検査

就職支援ナビゲーター

★在学中は…

- ・原則、高校管轄ハローワークが担当。
- ・高校を通して未内定者と連絡を取り、学校で出張相談等の支援を行う。
- ・卒業までに正社員内定を目指す。

★卒業後は…

- ・利便性を考慮し、原則、最寄りのハローワークが支援を引き継ぐ。
- ・職業相談カード等に基づき本人と連絡を取り、連絡が取れない場合は自宅訪問をするなどして、ハローワークへの誘導、個別支援を行い、6月末までに全員就職を目指す。