

令和8年3月新規大学等卒業予定者就職内定状況 (令和8年2月1日現在)

埼玉労働局管内の大卒者等の就職内定状況(令和8年2月1日現在)を調査し、以下のように取りまとめました。

なお、本調査は年4回(10月1日、12月1日、2月1日、4月1日)実施することとしています。

【就職内定状況(令和8年2月1日現在)】

○大学の就職内定率	85.5%	前年同期比	0.4ポイント減
○大学院の就職内定率	82.7%	同	2.8ポイント増
○短期大学の就職内定率	89.0%	同	1.3ポイント増

(参考)

この調査は、埼玉労働局管内の大学38校、大学院28校、短期大学11校が、令和8年2月1日時点で学生からの報告等により把握している内定状況を取りまとめたものです。本調査は大学等の協力により可能な範囲で把握した数字を取りまとめており、報告のない学生や連絡の取れない学生は未内定として計上しています。(平成23年度より現在の調査方法にて調査開始)

また、厚生労働省が発表(3月17日発表)した「令和8年3月大学等卒業予定者の就職内定状況」は抽出調査として実施しているものです。各大学等において、対象学生を抽出した後、電話・面接等の方法により内定状況等を確認した結果です(2月1日現在、大学 92.0%、短期大学 82.9%)。したがって、本調査とは調査方法が異なることから、両調査の数値を比較できるものではありません。

●大学・大学院・短期大学の状況(令和8年2月1日現在)

本調査は大卒者等に対する就職支援を効果的に実施するため、埼玉労働局管内の大学等にご協力いただき、年4回(10月1日、12月1日、2月1日、4月1日)実施しています。

区分	卒業(予定)者数	就職希望者数	内定取得学生数	就職内定率	
大学	21,073	17,161	14,678	85.5%	(85.9%)
大学院	1,970	1,521	1,258	82.7%	(79.9%)
短期大学	1,196	1,127	1,003	89.0%	(87.7%)
専門学校	6,059	5,291	4,011	75.8%	(80.6%)

注) ()内は、前年度同期の数値。

●大学、短期大学及び大学院卒業予定者の就職内定状況調査の推移(令和8年2月1日現在)

○就職内定率

区分	H22年度	H23年度	H24年度	H25年度	H26年度	H27年度	H28年度	H29年度	H30年度	R元年度	R2年度	R3年度	R4年度	R5年度	R6年度	R7年度
大学	60.4	60 (▲0.4)	66.2 (6.2)	71.7 (5.5)	76.5 (4.8)	82.7 (6.2)	82.9 (0.2)	83.8 (0.9)	83.9 (0.1)	83.9 (0.0)	81.2 (▲2.7)	83.5 (2.3)	84.0 (0.5)	81.1 (▲2.9)	85.9 (4.8)	85.5 (▲0.4)
大学院	74.5	65.4 (▲9.1)	69.5 (4.1)	76.2 (6.7)	81.4 (5.2)	78.8 (▲2.6)	78.9 (0.1)	76 (▲2.9)	77.6 (1.6)	84.4 (6.8)	82.0 (▲2.4)	82.0 (0.0)	80.4 (▲1.6)	78.6 (▲1.8)	79.9 (1.3)	82.7 (2.8)
短期大学	78.8	77.9 (▲0.9)	83.6 (5.7)	82.6 (▲1.0)	85.1 (2.5)	87.6 (2.5)	90.1 (2.5)	92.3 (2.2)	88.6 (▲3.7)	90.3 (1.7)	87.2 (▲3.1)	87.5 (0.3)	86.1 (▲1.4)	89.3 (3.2)	87.7 (▲1.6)	89.0 (1.3)
専門学校	78.8	76.3 (▲2.5)	66.6 (▲9.7)	74.9 (8.3)	76.7 (1.8)	80.5 (3.8)	78.5 (▲2.0)	76.1 (▲2.4)	79.5 (3.4)	75.9 (▲3.6)	68.6 (▲7.3)	74.4 (5.8)	74.4 (0.0)	82.2 (7.8)	80.6 (▲1.6)	75.8 (▲4.8)

注) 1. ()内は、前年度同期の調査からの増減値である(▲は減少)。

2. 平成23年度から現在の調査方法にて実施。

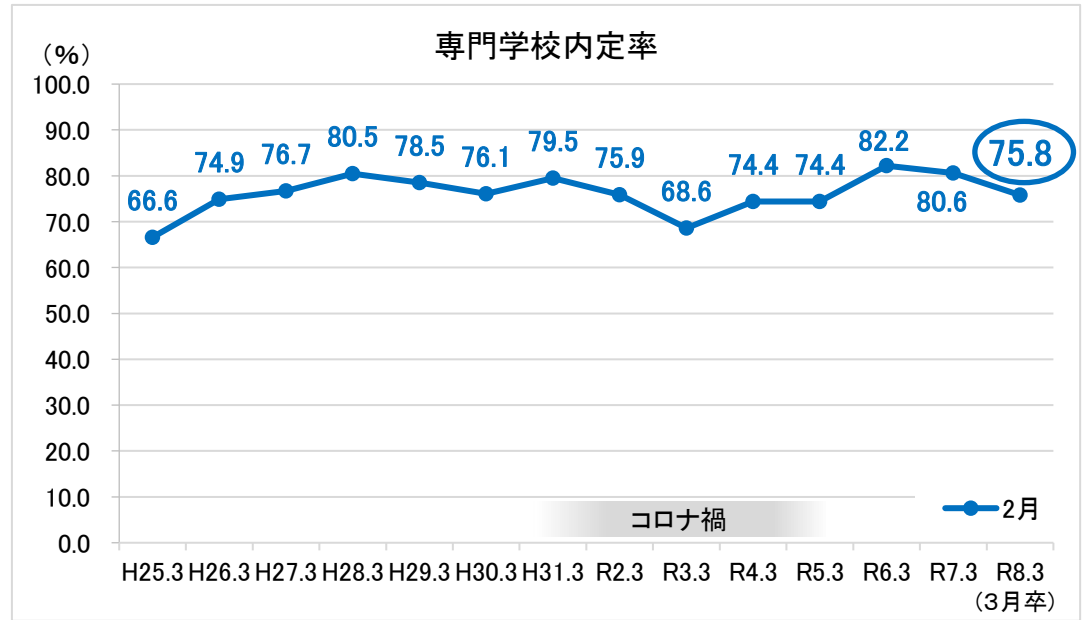
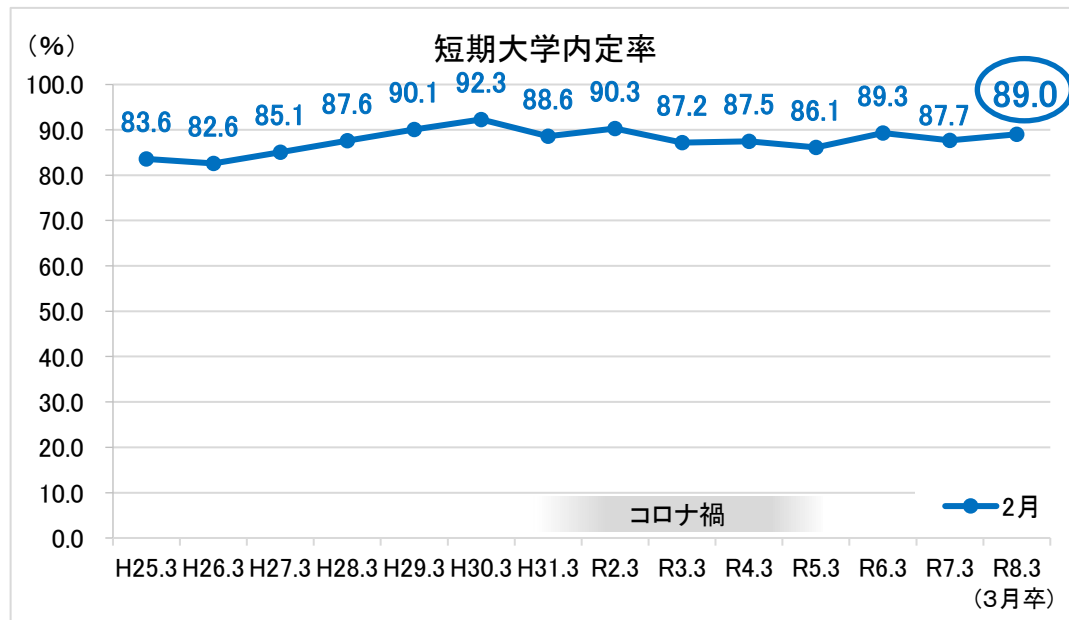
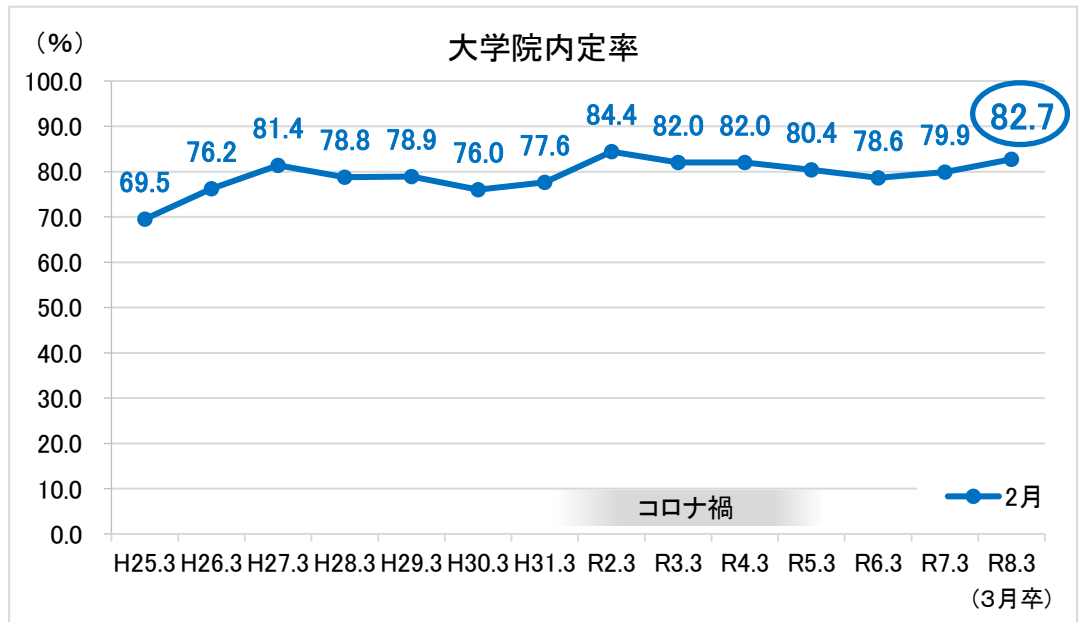
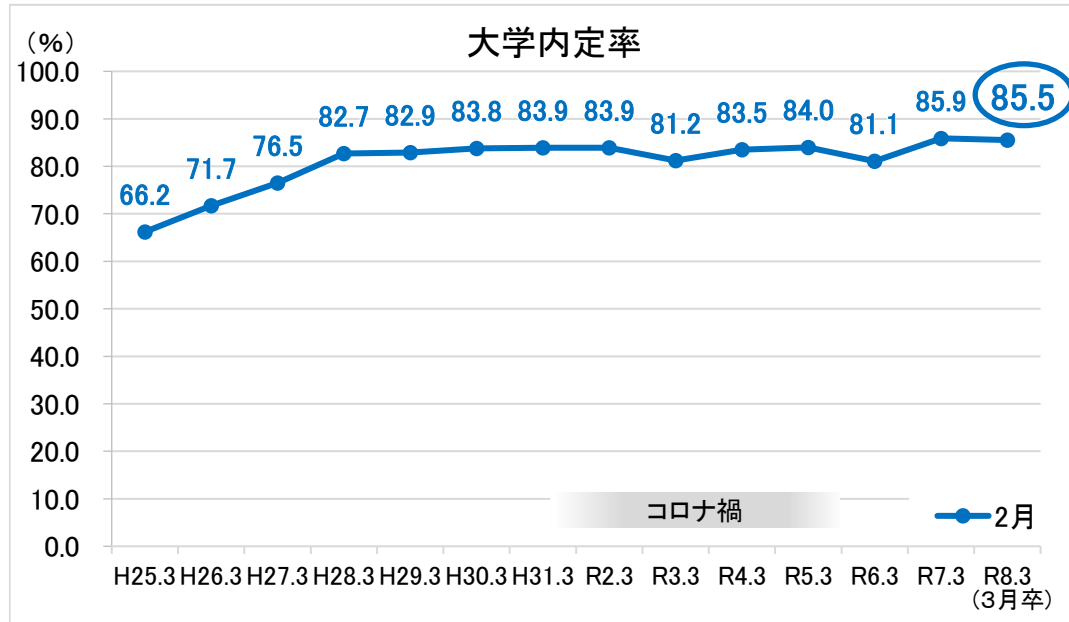
(参考)

この調査は、埼玉労働局管内の大学38校、大学院28校、短期大学11校、専門学校57校が、令和8年2月1日時点で学生からの報告等により把握している内定状況を取りまとめたものです。

本調査は大学等の協力により可能な範囲で把握した数字を取りまとめており、報告のない学生や連絡の取れない学生は未内定として計上しています。

(平成23年度より現在の調査方法にて調査開始)

グラフ 大学・大学院・短大・専門学校 内定率の推移 【2月1日現在】



大学・大学院・短期大学の状況

[全体]

令和7年度2月1日現在

区分	卒業 (予定)者数	就職 希望者数	内定取得 学生数	就職希望率(%)		就職内定率(%)	
大学	21,073	17,161	14,678	81.4	(83.9)	85.5	(85.9)
大学院	1,970	1,521	1,258	77.2	(75.5)	82.7	(79.9)
大学+ 大学院	23,043	18,682	15,936	81.1	(83.3)	85.3	(85.4)
短期 大学	1,196	1,127	1,003	94.2	(94.5)	89.0	(87.7)
専門 学校	6,059	5,291	4,011	87.3	(89.8)	75.8	(80.6)

[男子]

[女子]

区分	就職 希望者数	内定取得 学生数	就職内定率(%)		就職 希望者数	内定取得 学生数	就職内定率(%)	
大学	9,535	7,970	83.6	(84.9)	7,626	6,708	88.0	(87.1)
大学院	1,112	972	87.4	(84.5)	409	286	69.9	(66.6)
大学+ 大学院	10,647	8,942	84.0	(84.8)	8,035	6,994	87.0	(86.3)
短期 大学					1,050	939	89.4	(88.4)
専門 学校	2,646	1,914	72.3	(80.8)	2,645	2,097	79.3	(80.5)

文理別就職内定率

全体区分	文 系 (%)		理 系 (%)	
大学	85.3	(84.1)	85.9	(89.0)
大学院	56.4	(52.3)	91.9	(90.1)
大学+ 大学院	84.4	(83.2)	86.9	(89.1)

注)1. ()内は、前年度同期の数値。

2. 母集団の男女構成比から、短期大学は女子学生のみ。文系・理系別では集計を行っていない。

(参考)

この調査は、埼玉労働局管内の大学38校、大学院28校、短期大学11校、専門学校57校が、令和8年2月1日時点で学生からの報告等により把握している内定状況を取りまとめたものです。本調査は大学等の協力により可能な範囲で把握した数字を取りまとめており、報告のない学生や連絡の取れない学生は未内定として計上しています。(平成23年度より現在の調査方法にて調査開始)

また、厚生労働省が発表(3月17日発表)した「令和8年3月大学等卒業者の就職内定状況」は抽出調査として実施しているものです。各大学等において、対象学生を抽出した後、電話・面接等の方法により内定状況等を確認した結果です(2月1日現在、大学 92.0%、短期大学 82.9%)。したがって、本調査とは調査方法が異なることから、両調査の数値を比較できるものではありません。