

令和 8 年 3 月新規高等学校卒業予定者の 求人・求職・就職内定状況

【未内定（未就職）者ゼロ作戦】

埼玉労働局は、今年度も就職未内定生徒に対して一日も早い就職実現を図るため
県内ハローワークを中心とした「未内定（未就職）者ゼロ作戦」を埼玉県及び埼玉県
教育委員会と連携し実施します。未内定生徒に対する継続した就職支援を行うことで、
今年度においても早期での未内定（未就職）者ゼロを目指してまいります。

【令和 7 年 12 月末現在における職業紹介状況】

令和 7 年 9 月 16 日から高校生の採用選考が始まりました。12 月末現在の就職内定
の状況は以下のとおりです。

求職・就職内定状況

○就職内定率	90.0 %	前年同期比	1.0 ポイント低下
○求職者数	4,321 人	同	2.9 %減
○就職者数	3,890 人	同	4.0 %減

求人状況

○求人件数	7,031 件	前年同期比	5.3 %増
○求人数	19,389 人	同	1.8 %増
○求人倍率	4.49 倍	同	0.21 ポイント上昇

（参考）求職・就職内定状況については、学校・ハローワークの紹介を希望する生徒の状況を取りまとめたものです。

令和8年3月新規高等学校卒業予定者の求人・求職・就職内定状況【令和7年12月31日現在】

埼玉労働局職業安定部職業安定課

第1表 令和8年3月新規高等学校卒業予定者の求職・就職内定状況(令和7年12月31日現在)

	求職者数						就職内定者数						就職内定率					
	計(人)	前年比(%)	うち男子(人)	前年比(%)	うち女子(人)	前年比(%)	計(人)	前年比(%)	うち男子(人)	前年比(%)	うち女子(人)	前年比(%)	計(%)	前年比(ポイント)	うち男子(%)	前年比(ポイント)	うち女子(%)	前年比(ポイント)
令和7年度	4,321	▲ 2.9	2,510	▲ 2.7	1,811	▲ 3.3	3,890	▲ 4.0	2,247	▲ 3.2	1,643	▲ 5.0	90.0	▲ 1.0	89.5	▲ 0.5	90.7	▲ 1.7
令和6年度	4,452		2,579		1,873		4,052		2,322		1,730		91.0		90.0		92.4	

第2表 令和8年3月新規高等学校卒業予定者の求人・求職状況(令和7年12月31日現在)

	求人件数		求人数		求職者数		求人倍率	
	件	前年比 %	人	前年比 %	人	前年比 %	倍	ポイント
令和7年度	7,031	5.3%	19,389	1.8%	4,321	▲ 2.9%	4.49	0.21
令和6年度	6,675		19,039		4,452		4.28	

第3表 令和8年3月新規高等学校卒業予定者の産業別求人受理状況(令和7年12月31日現在)

		産業別の内訳																		合計
		① 農林漁業	② 鉱業、 採石業、 砂利採取業	③ 建設業	④ 製造業	⑤ 電気・ガス・ 熱供給・ 水道業	⑥ 情報通信業	⑦ 運輸業、 郵便業	⑧ 卸売業、 小売業	⑨ 金融業、 保険業	⑩ 不動産業、 物品賃貸業	⑪ 学術研究、 専門・技術 サービス業	⑫ 宿泊業、 飲食 サービス業	⑬ 生活関連 サービス業、 娯楽業	⑭ 教育、 学習支援業	⑮ 医療・福祉	⑯ 複合 サービス 事業	⑰ サービス業 (他に分類 されない もの)	⑱ 公務 (他に分類 されるもの を除く)・ その他	
求人数 (人)	令和7年度	49	6	3,728	5,823	25	79	1,693	1,913	72	299	223	650	714	45	2,749	190	1,128	3	19,389
	令和6年度	65	13	3,537	5,821	18	90	1,630	1,962	72	396	226	495	789	42	2,646	182	1,055	0	19,039
前年差(人)		▲ 16	▲ 7	191	2	7	▲ 11	63	▲ 49	0	▲ 97	▲ 3	155	▲ 75	3	103	8	73	3	350
前年比(%)		▲ 24.6	▲ 53.8	5.4	0.0	38.9	▲ 12.2	3.9	▲ 2.5	0.0	▲ 24.5	▲ 1.3	31.3	▲ 9.5	7.1	3.9	4.4	6.9	—	1.8

第4表 令和8年3月新規高等学校卒業予定者の職業別求人受理状況(令和7年12月31日現在)

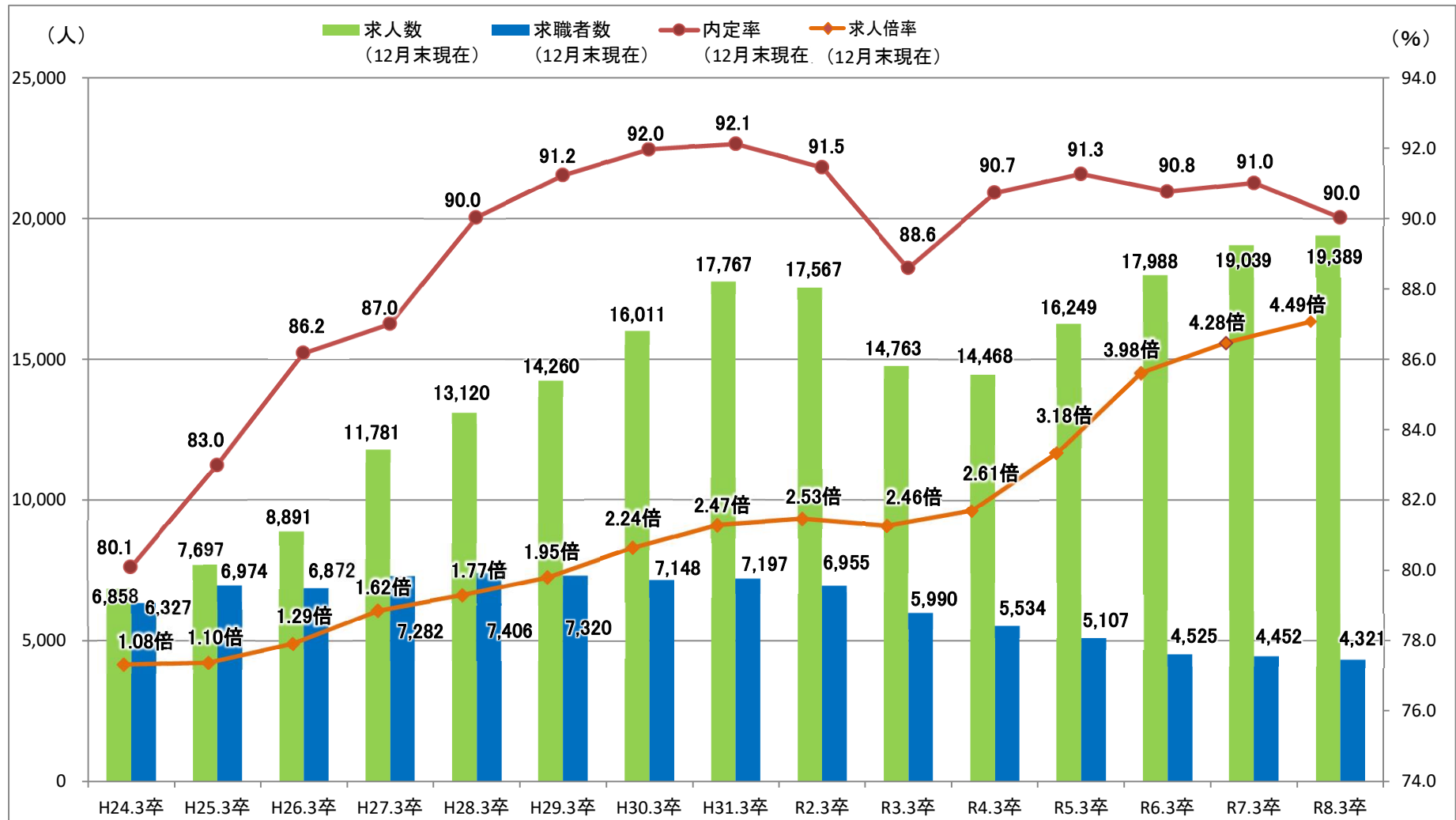
		職業別の内訳						
		① 管理的職業 専門的・技 術的職業	② 事務的職業	③ 販売の職業	④ サービスの職 業	⑤ 生産工程の職 業 労務・技能工 等の職業	⑥ その他	合計
求人数 (人)	令和7年度	1,652	1,485	1,499	3,916	10,511	326	19,389
	令和6年度	1,499	1,417	1,486	3,652	10,660	325	19,039
前年差(人)		153	68	13	264	▲ 149	1	350
前年比(%)		10.2	4.8	0.9	7.2	▲ 1.4	0.3	1.8

第5表 令和8年3月新規高等学校卒業予定者の規模別求人受理状況(令和7年12月31日現在)

		規模別の内訳						
		① 29人以下	② 30～ 99人	③ 100～ 299人	④ 300～ 499人	⑤ 500～ 999人	⑥ 1,000 人以上	合計
求人数 (人)	令和7年度	7,722	5,796	3,737	764	530	840	19,389
	令和6年度	7,369	5,652	3,858	802	658	700	19,039
前年差(人)		353	144	▲ 121	▲ 38	▲ 128	140	350
前年比(%)		4.8	2.5	▲ 3.1	▲ 4.7	▲ 19.5	20.0	1.8

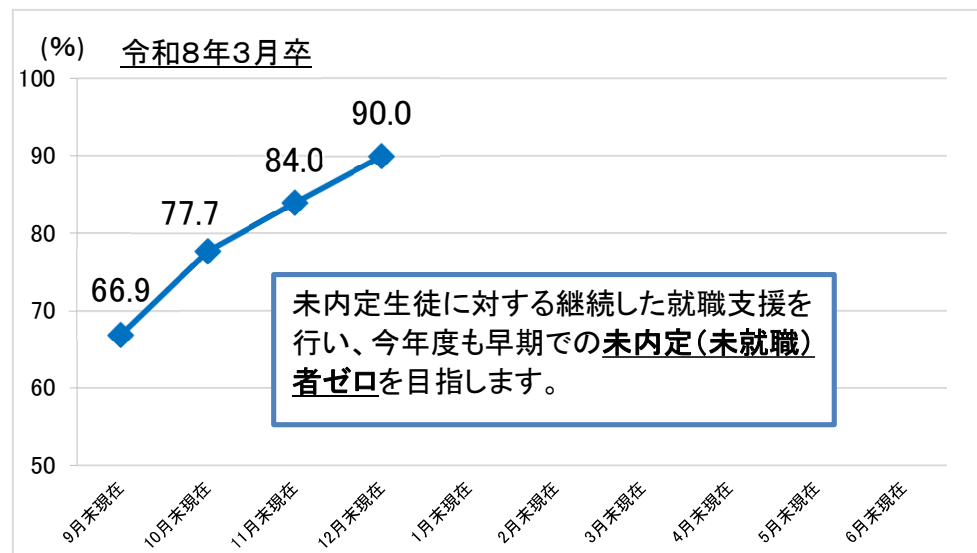
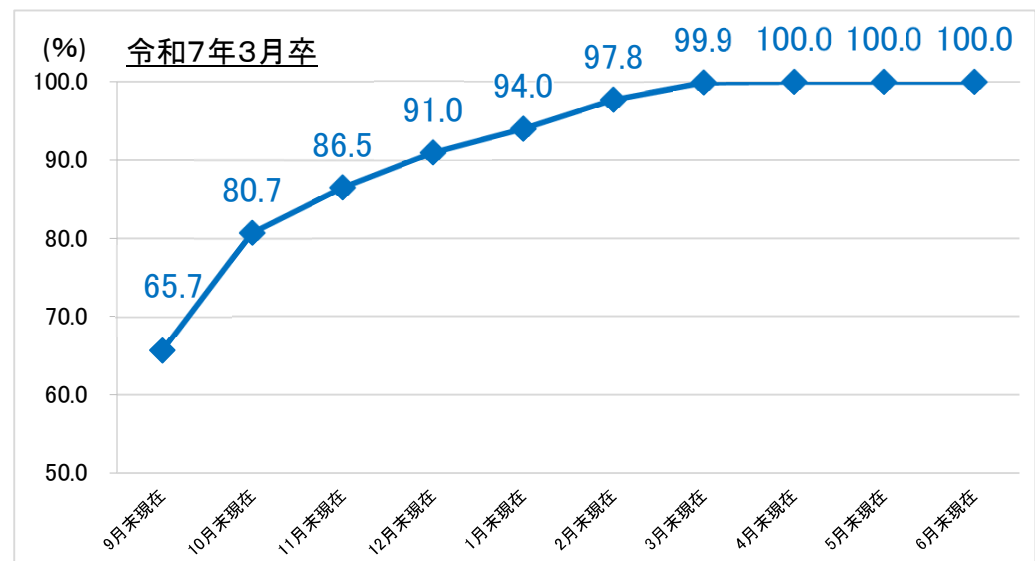
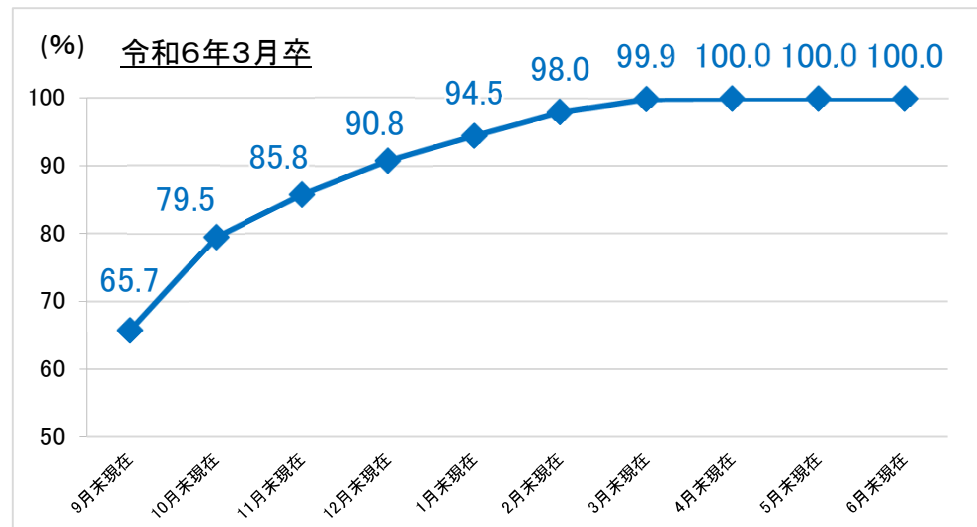
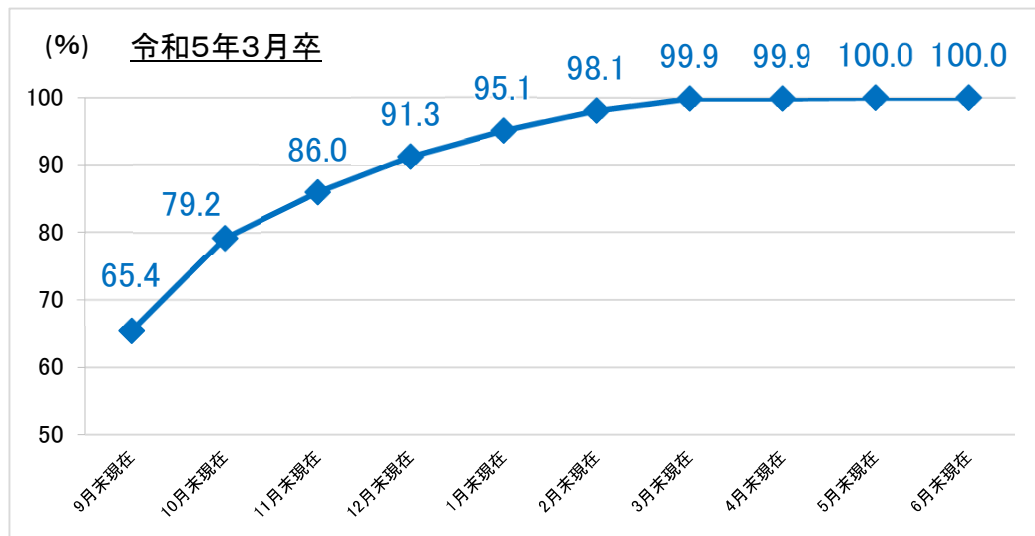
グラフ1

令和8年3月新規高等学校卒業予定者の求人・求職・就職率の推移



注) 令和3年3月高校卒業業者の採用選考期日の1ヶ月後ろ倒しに伴い、令和3年3月卒の内定率は算出できず。

グラフ2 新規高等学校卒業(予定)者 年度別・月別の就職(内定)状況 【令和5年3月卒～令和8年3月卒】



※令和3年3月高校卒業者の採用選考期日の1ヶ月後ろ倒しに伴い、調査時点を10月末としています。

未内定(未就職)者ゼロ作戦

(3月末までは“未内定者” 4月からは“未就職者”)

高等学校

- 未内定生徒の把握
- 本人承諾の上、未内定生徒について情報提供
- ハローワークとの個別相談への誘導

就職希望の
高校生

支援依頼

ハローワーク

○ 高校から提供された情報や職業相談カード等をもとに、継続した就職支援を実施するため未内定生徒を把握(必要に応じて進路未定者も把握)

- 未内定生徒のニーズに則した求人情報の提供
- 出張相談やハローワークでの個別相談、オンライン相談
- 模擬面接、適性検査

就職支援ナビゲーター

★在学中は・・・

- ・原則、高校管轄ハローワークが担当。
- ・高校を通して未内定者と連絡を取り、学校で出張相談等の支援を行う。
- ・卒業までに正社員内定を目指す。

★卒業後は・・・

- ・利便性を考慮し、原則、最寄りのハローワークが支援を引き継ぐ。
- ・職業相談カード等に基づき本人と連絡を取り、連絡が取れない場合は自宅訪問をするなどして、ハローワークへの誘導、個別支援を行い、6月末までに全員就職を目指す。

就職まで
サポート