

## 令和 8 年 3 月新規高等学校卒業予定者の 求人・求職・就職内定状況

### 【未内定（未就職）者ゼロ作戦】

埼玉労働局は、今年度も就職未内定生徒に対して一日も早い就職実現を図るため  
県内ハローワークを中心とした「未内定（未就職）者ゼロ作戦」を埼玉県及び埼玉県  
教育委員会と連携し実施します。未内定生徒に対する継続した就職支援を行うことで、  
今年度においても早期での未内定（未就職）者ゼロを目指してまいります。

### 【令和 7 年 11 月末現在における職業紹介状況】

令和 7 年 9 月 16 日から高校生の採用選考が始まりました。11 月末現在の就職内定  
の状況は以下のとおりです。

#### 求職・就職内定状況

○就職内定率	84.0 %	前年同期比	2.5 ポイント低下
○求職者数	4,343 人	同	1.7 %減
○就職者数	3,648 人	同	4.5 %減

#### 求人状況

○求人件数	6,892 件	前年同期比	5.1 %増
○求人数	19,182 人	同	1.7 %増
○求人倍率	4.42 倍	同	0.15 ポイント上昇

（参考）求職・就職内定状況については、学校・ハローワークの紹介を希望する生徒の状況を取りまとめたものです。

# 令和8年3月新規高等学校卒業予定者の求人・求職・就職内定状況【令和7年11月30日現在】

埼玉労働局職業安定部職業安定課

第1表 令和8年3月新規高等学校卒業予定者の求職・就職内定状況(令和7年11月30日現在)

	求職者数						就職内定者数						就職内定率					
	計(人)	前年比(%)	うち男子(人)	前年比(%)	うち女子(人)	前年比(%)	計(人)	前年比(%)	うち男子(人)	前年比(%)	うち女子(人)	前年比(%)	計(%)	前年比(ポイント)	うち男子(%)	前年比(ポイント)	うち女子(%)	前年比(ポイント)
令和7年度	4,343	▲ 1.7	2,528	▲ 0.6	1,815	▲ 3.1	3,648	▲ 4.5	2,107	▲ 3.5	1,541	▲ 5.9	84.0	▲ 2.5	83.3	▲ 2.5	84.9	▲ 2.6
令和6年度	4,416		2,543		1,873		3,821		2,183		1,638		86.5		85.8		87.5	

第2表 令和8年3月新規高等学校卒業予定者の求人・求職状況(令和7年11月30日現在)

	求人件数		求人数		求職者数		求人倍率	
	件	前年比 %	人	前年比 %	人	前年比 %	倍	前年比 ポイント
令和7年度	6,892	5.1%	19,182	1.7%	4,343	▲ 1.7%	4.42	0.15
令和6年度	6,558		18,862		4,416		4.27	

第3表 令和8年3月新規高等学校卒業予定者の産業別求人受理状況(令和7年11月30日現在)

		産業別の内訳																		合計
		① 農、林、漁業	② 鉱業、 採石業、 砂利採取業	③ 建設業	④ 製造業	⑤ 電気・ガス・ 熱供給・ 水道業	⑥ 情報通信業	⑦ 運輸業、 郵便業	⑧ 卸売業、 小売業	⑨ 金融業、 保険業	⑩ 不動産業、 物品賃貸業	⑪ 学術研究、 専門・技術 サービス業	⑫ 宿泊業、 飲食 サービス業	⑬ 生活関連 サービス業、 娯楽業	⑭ 教育、 学習支援業	⑮ 医療・福祉	⑯ 複合 サービス 事業	⑰ サービス業 (他に分類 されない もの)	⑱ 公務 (他に分類 されるもの を除く)・ その他	
求人数 (人)	令和7年度	48	6	3,675	5,782	25	77	1,676	1,903	72	298	219	615	713	45	2,717	188	1,120	3	19,182
	令和6年度	65	13	3,469	5,799	18	90	1,621	1,928	72	394	224	493	792	42	2,611	182	1,049	0	18,862
前年差(人)		▲ 17	▲ 7	206	▲ 17	7	▲ 13	55	▲ 25	0	▲ 96	▲ 5	122	▲ 79	3	106	6	71	3	320
前年比(%)		▲ 26.2	▲ 53.8	5.9	▲ 0.3	38.9	▲ 14.4	3.4	▲ 1.3	0.0	▲ 24.4	▲ 2.2	24.7	▲ 10.0	7.1	4.1	3.3	6.8	—	1.7

第4表 令和8年3月新規高等学校卒業予定者の職業別求人受理状況(令和7年11月30日現在)

		職業別の内訳						
		① 管理的職業 専門的・技 術的職業	② 事務的職業	③ 販売の職業	④ サービスの職 業	⑤ 生産工程の職 業 労務・技能工 等の職業	⑥ その他	合計
求人数 (人)	令和7年度	1,644	1,458	1,487	3,863	10,405	325	19,182
	令和6年度	1,489	1,410	1,469	3,629	10,542	323	18,862
前年差(人)		155	48	18	234	▲ 137	2	320
前年比(%)		10.4	3.4	1.2	6.4	▲ 1.3	0.6	1.7

第5表 令和8年3月新規高等学校卒業予定者の規模別求人受理状況(令和7年11月30日現在)

		規模別の内訳						
		① 29人以下	② 30～ 99人	③ 100～ 299人	④ 300～ 499人	⑤ 500～ 999人	⑥ 1, 000 人以上	合計
求人数 (人)	令和7年度	7,611	5,746	3,705	759	521	840	19,182
	令和6年度	7,265	5,609	3,830	802	656	700	18,862
前年差(人)		346	137	▲ 125	▲ 43	▲ 135	140	320
前年比(%)		4.8	2.4	▲ 3.3	▲ 5.4	▲ 20.6	20.0	1.7

令和8年3月新規高等学校卒業予定者の求人・求職・就職内定状況【令和7年11月30日現在】

埼玉労働局職業安定部職業安定課

第6表 令和8年3月新規高等学校卒業予定者の産業別就職内定状況(令和7年11月30日現在)

		産業別の内訳																		
		①	②	③	④	⑤	⑥	⑦	⑧	⑨	⑩	⑪	⑫	⑬	⑭	⑮	⑯	⑰	⑱	
		農、林、漁業	鉱業、 採石業、 砂利採取業	建設業	製造業	電気・ガス・ 熱供給・ 水道業	情報通信業	運輸業、 郵便業	卸売業、 小売業	金融業、 保険業	不動産業、 物品賃貸業	学術研究、 専門・技術 サービス業	宿泊業、 飲食 サービス業	生活関連 サービス業、 娯楽業	教育、 学習支援業	医療・福祉	複合 サービス 事業	サービス業 (他に分類 されない もの)	公務 (他に分類 されるものを 除く)・ その他	合計
就職 内定者数 (人)	令和7年度	13	5	323	1,390	25	54	296	669	57	38	38	170	87	7	222	43	210	1	3,648
	令和6年度	20	3	325	1,543	26	48	262	655	55	39	57	178	87	13	249	54	207	0	3,821
前年差(人)		▲ 7	2	▲ 2	▲ 153	▲ 1	6	34	14	2	▲ 1	▲ 19	▲ 8	0	▲ 6	▲ 27	▲ 11	3	1	▲ 173
前年比(%)		▲ 35.0	66.7	▲ 0.6	▲ 9.9	▲ 3.8	12.5	13.0	2.1	3.6	▲ 2.6	▲ 33.3	▲ 4.5	0.0	▲ 46.2	▲ 10.8	▲ 20.4	1.4	—	▲ 4.5

第7表 令和8年3月新規高等学校卒業予定者の職業別就職内定状況(令和7年11月30日現在)

		職業別の内訳						
		①	②	③	④	⑤	⑥	合計
		管理的職業 専門的・技 術的職業	事務的職業	販売の職業	サービスの職 業	生産工程の職 業 労務・技能工 等の職業	その他	
就職 内定者数 (人)	令和7年度	333	523	505	392	1,823	72	3,648
	令和6年度	356	541	488	449	1,919	68	3,821
前年差(人)		▲ 23	▲ 18	17	▲ 57	▲ 96	4	▲ 173
前年比(%)		▲ 6.5	▲ 3.3	3.5	▲ 12.7	▲ 5.0	5.9	▲ 4.5

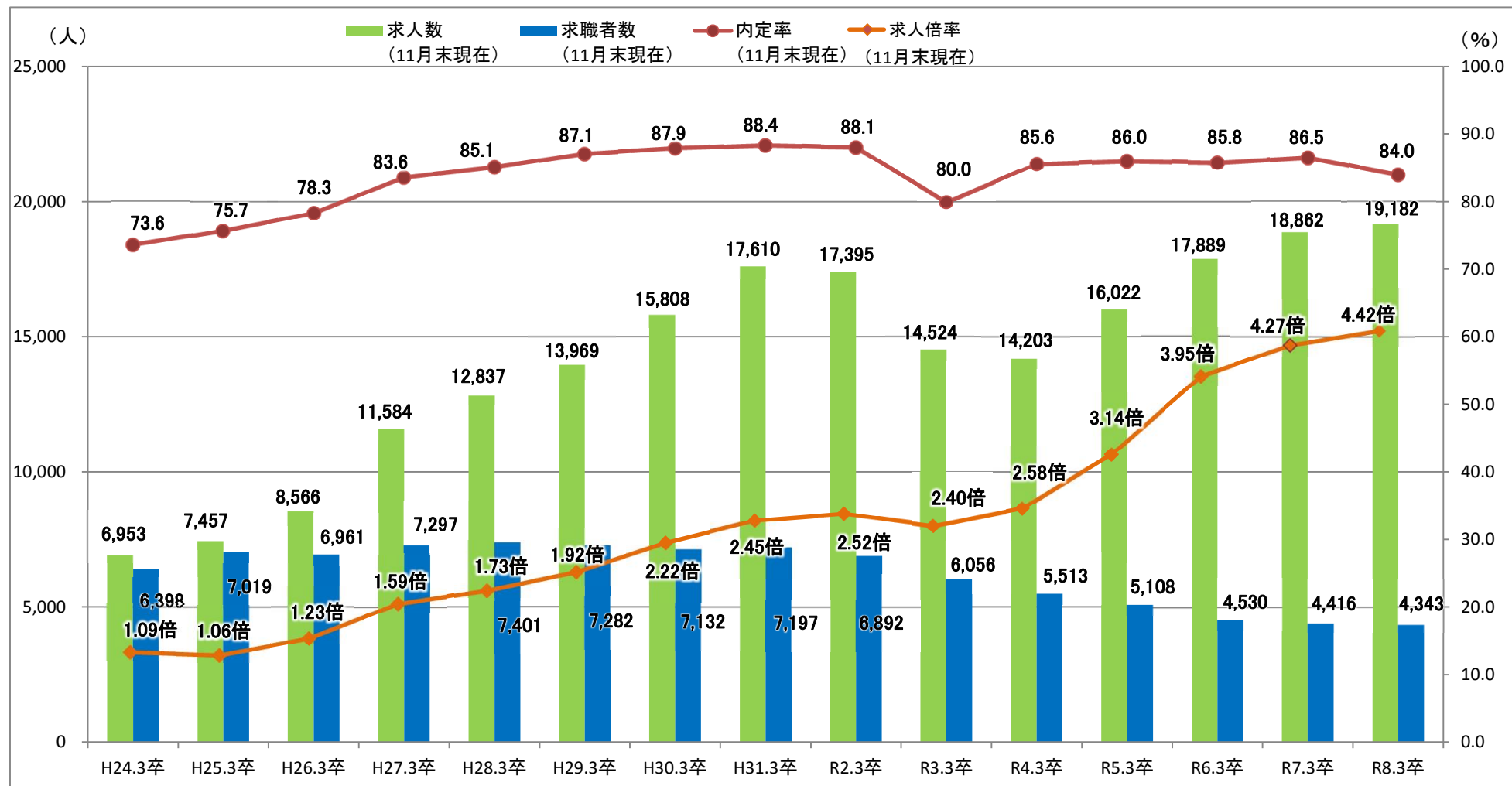
第8表 令和8年3月新規高等学校卒業予定者の規模別就職内定状況(令和7年11月30日現在)

		規模別の内訳						
		①	②	③	④	⑤	⑥	合計
		29人以下	30～ 99人	100～ 299人	300～ 499人	500～ 999人	1,000 人以上	
就職 内定者数 (人)	令和7年度	544	908	876	317	371	632	3,648
	令和6年度	576	866	1,092	350	319	618	3,821
前年差(人)		▲ 32	42	▲ 216	▲ 33	52	14	▲ 173
前年比(%)		▲ 5.6	4.8	▲ 19.8	▲ 9.4	16.3	2.3	▲ 4.5

注 求人・求職については、学校・ハローワークの紹介を希望する生徒の状況を埼玉労働局が特別に集計したものである。

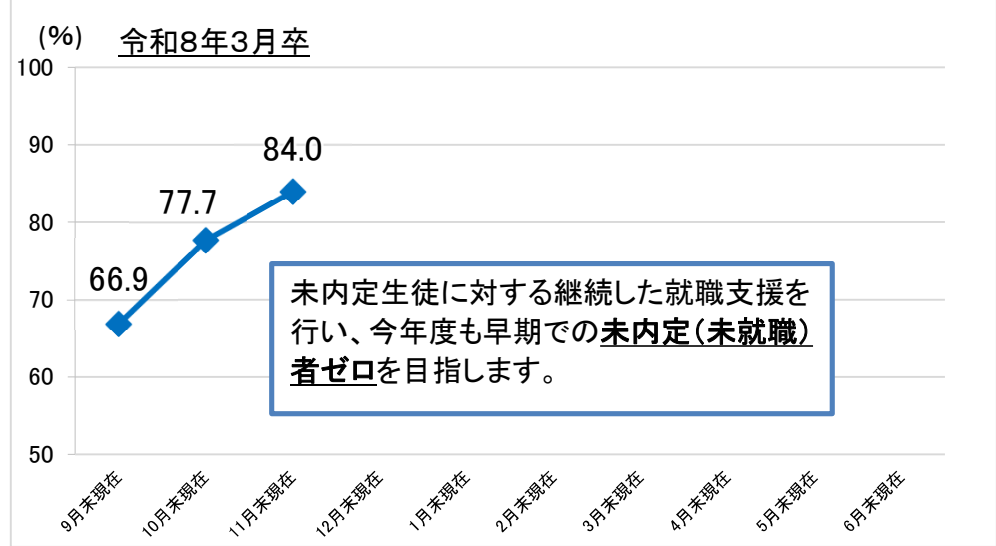
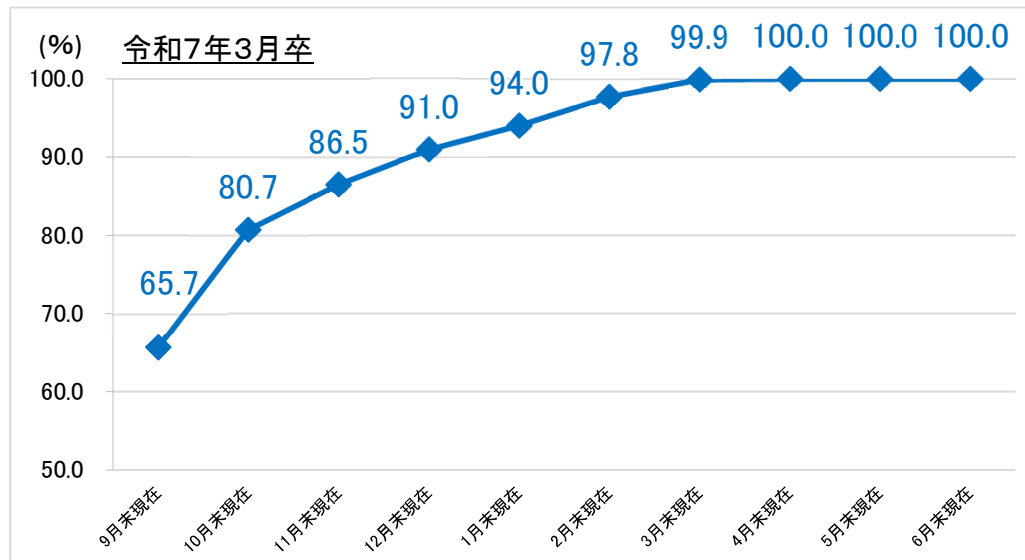
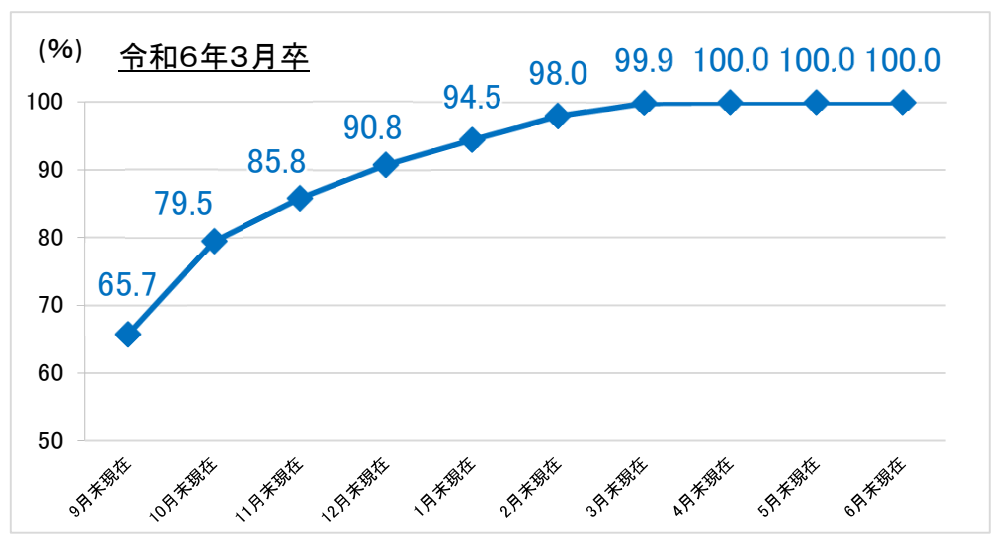
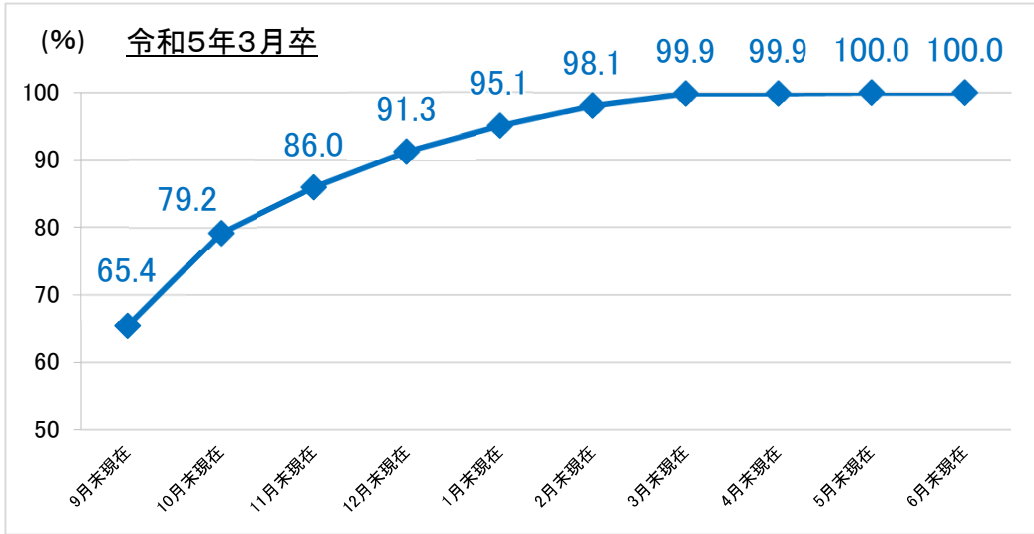
グラフ1

# 令和8年3月新規高等学校卒業予定者の求人・求職・就職率の推移



注) 令和3年3月高校卒業者の採用選考期日の1ヶ月後ろ倒しに伴い、令和3年3月卒の内定率は算出できず。

グラフ2 新規高等学校卒業(予定)者 年度別・月別の就職(内定)状況 【令和5年3月卒～令和8年3月卒】



※令和3年3月高校卒業者の採用選考期日の1ヶ月後ろ倒しに伴い、調査時点を10月末としています。

# 未内定(未就職)者ゼロ作戦

(3月末までは“未内定者” 4月からは“未就職者”)

## 高等学校

- 未内定生徒の把握
- 本人承諾の上、未内定生徒について情報提供
- ハローワークとの個別相談への誘導

就職希望の  
高校生

支援依頼

就職まで  
サポート

## ハローワーク

○ 高校から提供された情報や職業相談カード等をもとに、継続した就職支援を実施するため未内定生徒を把握(必要に応じて進路未定者も把握)

- 未内定生徒のニーズに則した求人情報の提供
- 出張相談やハローワークでの個別相談、オンライン相談
- 模擬面接、適性検査

就職支援ナビゲーター

### ★在学中は・・・

- ・原則、高校管轄ハローワークが担当。
- ・高校を通して未内定者と連絡を取り、学校で出張相談等の支援を行う。
- ・卒業までに正社員内定を目指す。

### ★卒業後は・・・

- ・利便性を考慮し、原則、最寄りのハローワークが支援を引き継ぐ。
- ・職業相談カード等に基づき本人と連絡を取り、連絡が取れない場合は自宅訪問をするなどして、ハローワークへの誘導、個別支援を行い、6月末までに全員就職を目指す。