

教育訓練給付制度の指定講座の状況等

厚生労働省 埼玉労働局

Ministry of Health, Labour and Welfare of Japan

教育訓練給付金の概要

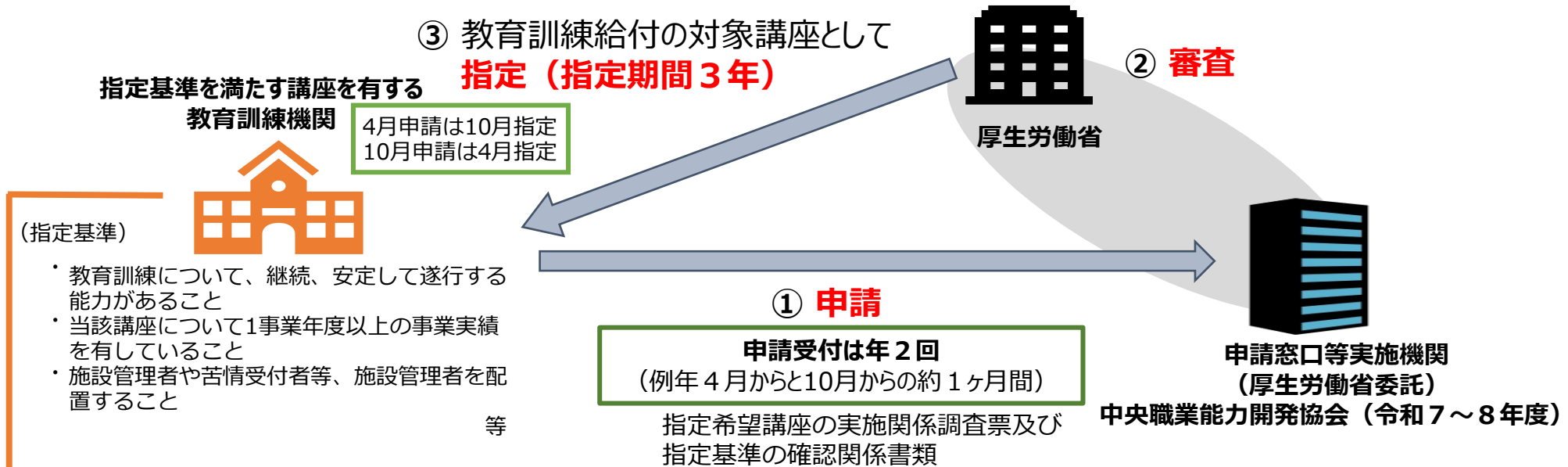
労働者が主体的に、厚生労働大臣が指定する教育訓練を受講し、修了した場合に、その費用の一部を雇用保険により支給。

	専門実践教育訓練給付金 ＜特に労働者の中長期的キャリア形成に資する教育訓練を対象＞	特定一般教育訓練給付金 ＜特に労働者の速やかな再就職及び早期のキャリア形成に資する教育訓練を対象＞	一般教育訓練給付金 ＜左記以外の雇用の安定・就職の促進に資する教育訓練を対象＞
給付内容	<ul style="list-style-type: none"> ・受講費用の50%（上限年間40万円） （6か月ごとに支給） ・追加給付①: 1年以内に資格取得・就職等 ⇒受講費用の20%（上限年間16万円） ・追加給付②: 訓練前後で賃金が5%以上上昇(※1) ⇒受講費用の10%（上限年間8万円） 	<ul style="list-style-type: none"> ・受講費用の40%（上限20万円） ・追加給付: 1年以内に資格取得・就職等(※1) ⇒受講費用の10%（上限5万円） 	<ul style="list-style-type: none"> ・受講費用の20%（上限10万円）
支給要件	<ul style="list-style-type: none"> ○ 在職者又は離職後1年以内（妊娠、出産、育児、疾病、負傷等で教育訓練給付金の対象期間が延長された場合は最大20年以内）の者 ○ 雇用保険の被保険者期間3年以上（初回の場合、専門実践教育訓練給付金は2年以上、特定一般教育訓練給付金・一般教育訓練給付金は1年以上） 		
講座数	3,300 講座	1,188 講座	12,352 講座
受給者数	37,165人（初回受給者数）	4,947人	73,766人
講座指定要件	<p>次のいずれかの類型に該当し、かつ就職率等の要件を満たすもの</p> <ul style="list-style-type: none"> ① 業務独占資格又は名称独占資格に係る養成施設の課程（4年制課程含む R7.4～） ② 専門学校の職業実践専門課程及びキャリア形成促進プログラム 文部科学省連携 ③ 専門職大学院の課程及び外国の大学院の経営管理に関する学位課程（R7.4～） ④ 大学等の職業実践力育成プログラム 文部科学省連携 ⑤ 第四次産業革命スキル習得講座等の課程（ITSSレベル3以上）（※2） 経済産業省連携 ⑥ 専門職大学・専門職短期大学・専門職学科の課程 	<p>次のいずれかの類型に該当し、かつ就職率等の要件を満たすもの</p> <ul style="list-style-type: none"> ① 業務独占資格、名称独占資格若しくは必置資格に係る養成施設の課程又はこれらの資格の取得を訓練目標とする課程等 ② 一定レベル（ITSSレベル2）の情報通信技術に関する資格取得を目標とする課程（※2） ③ 短時間の職業実践力育成プログラム及びキャリア形成促進プログラム 文部科学省連携 ④ 職業能力評価制度の検定（技能検定又は団体等検定）の合格を目指す課程（R7.4～） 	<p>次のいずれかの類型に該当する教育訓練</p> <ul style="list-style-type: none"> ① 公的職業資格又は修士若しくは博士の学位等の取得を訓練目標とするもの ② ①に準じ、訓練目標が明確であり、訓練効果の客観的な測定が可能なもの <div> <div>民間職業資格の取得を訓練目標とするもの等</div> </div>

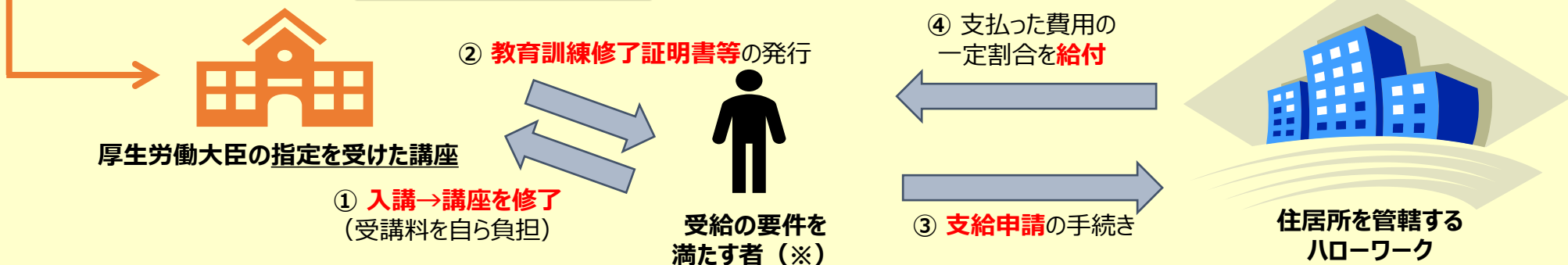
（注）講座数は令和7年10月時点、受給者数は令和6年度実績（速報値）。（※1）令和6年10月1日以降に受講開始した者について適用。（※2）令和6年10月1日付け指定から適用。

教育訓練給付金の指定申請等の概要

1. 教育訓練給付の**対象講座**になるまでの流れ



2. 教育訓練給付を**受給**するまでの流れ



(※) 特定一般教育訓練・専門実践教育訓練については、講座の受講開始2週間前までに、訓練前キャリアコンサルティングを受け、ジョブ・カードを作成し、ハローワークにおいて、受給資格確認を行うことが必要

教育訓練給付金の講座指定の対象となる主な資格・試験など



専門実践教育訓練給付金

最大で受講費用の80%〔年間上限64万円〕
を受講者に支給（※1）



特定一般教育訓練給付金

最大で受講費用の50%〔上限25万円〕
を受講者に支給（※2）



一般教育訓練給付金

受講費用の20%〔上限10万円〕
を受講者に支給

※1 2024年9月までに開講した講座は最大で受講費用の70%（年間上限56万円）を支給

※2 2024年9月までに開講した講座は受講費用の40%（上限20万円）を支給

輸送・機械運転関係

大型自動車第一種・
第二種免許
中型自動車第一種・
第二種免許
大型特殊自動車免許
準中型自動車第一種免許
普通自動車第二種免許
フォークリフト運転技能講習
けん引免許
車両系建設機械運転・
玉掛・小型移動式クレーン・
高所作業車運転・
床上操作式クレーン・
不整地運搬車運転技能講習
移動式クレーン運転士免許
クレーン・デリック運転士免許
一等無人航空機操縦士

情報関係

第四次産業革命スキル
習得講座
ITSSレベル3以上の資格取得
を目指す講座
（シスコ技術者認定資格等）
ITSSレベル2の資格取得を目
指す講座
（基本情報技術者試験等）
ITパスポート
Webクリエイター能力認定試験
Illustratorクリエイター
能力認定試験
CAD利用技術者試験

専門的サービス関係

キャリアコンサルタント
社会保険労務士試験
ファイナンシャル・プランニング技
能検定試験
行政書士、税理士
通関士、マンション管理士試験
司法書士、弁理士
気象予報士試験
土地家屋調査士
中小企業診断士試験
司書・司書補
産業カウンセラー試験
公認内部監査人認定試験

事務関係

登録日本語教員
Microsoft Office Specialist 365
VBAエキスパート
簿記検定試験（日商簿記）
日本語教員、IELTS
日本語教育能力検定試験
実用英語技能検定（英検）
TOEIC、VERSANT、TOEFL iBT
中国語検定試験
HSK漢語水平考試
「ハングル」能力検定
建設業経理検定

医療・社会福祉・ 保健衛生関係

介護福祉士（介護福祉士実務
者研修を含む）
社会福祉士
保育士
看護師、准看護師、助産師
精神保健福祉士、はり師
柔道整復師、歯科衛生士
歯科技工士、理学療法士
作業療法士、言語聴覚士
栄養士、管理栄養士
保健師、美容師、理容師
あん摩マッサージ指圧師
きゅう師、臨床工学技士
視能訓練士
臨床検査技師
主任介護支援専門員研修
介護支援専門員実務研修
介護職員初任者研修
特定行為研修
喀痰吸引等研修
福祉用具専門相談員
登録販売者
衛生管理者免許試験

医療事務技能審査試験
医療事務認定実務者
（R）試験
調剤薬局事務検定試験
健康管理士一般指導員
資格認定試験
メンタルヘルス・マネジメント
検定試験

営業・販売関係

調理師
宅地建物取引士資格試験
インテリアコーディネーター
パーソナルカリスト検定
ソムリエ呼称資格認定試験
国内旅行業務取扱
管理者試験

技術関係

測量士補、電気工事士
航空運航整備士
自動車整備士
海技士
電気主任技術者試験
建築士
技術士
土木施工管理技術検定
建築施工管理技術検定
管工事施工管理技術検定
電気通信工事担任者試験

製造関係

製菓衛生師
パン製造技能検定試験

大学・専門学校等の 講座関係

職業実践専門課程
（商業実務、文化、工業、衛生、
動物、情報、デザイン、自動車整備、
土木・建築、スポーツ、旅行、服飾・
家政、医療、経理・簿記、電気・電
子、ビジネス、社会福祉、農業な
ど）

職業実践力育成プログラム
（保健、社会科学、工学・工業な
ど）

キャリア形成促進プログラ
ム（医療、文化教養、商業実務
関係）

専門職学位
（ビジネス・MOT、教職大学院、法
科大学院など）

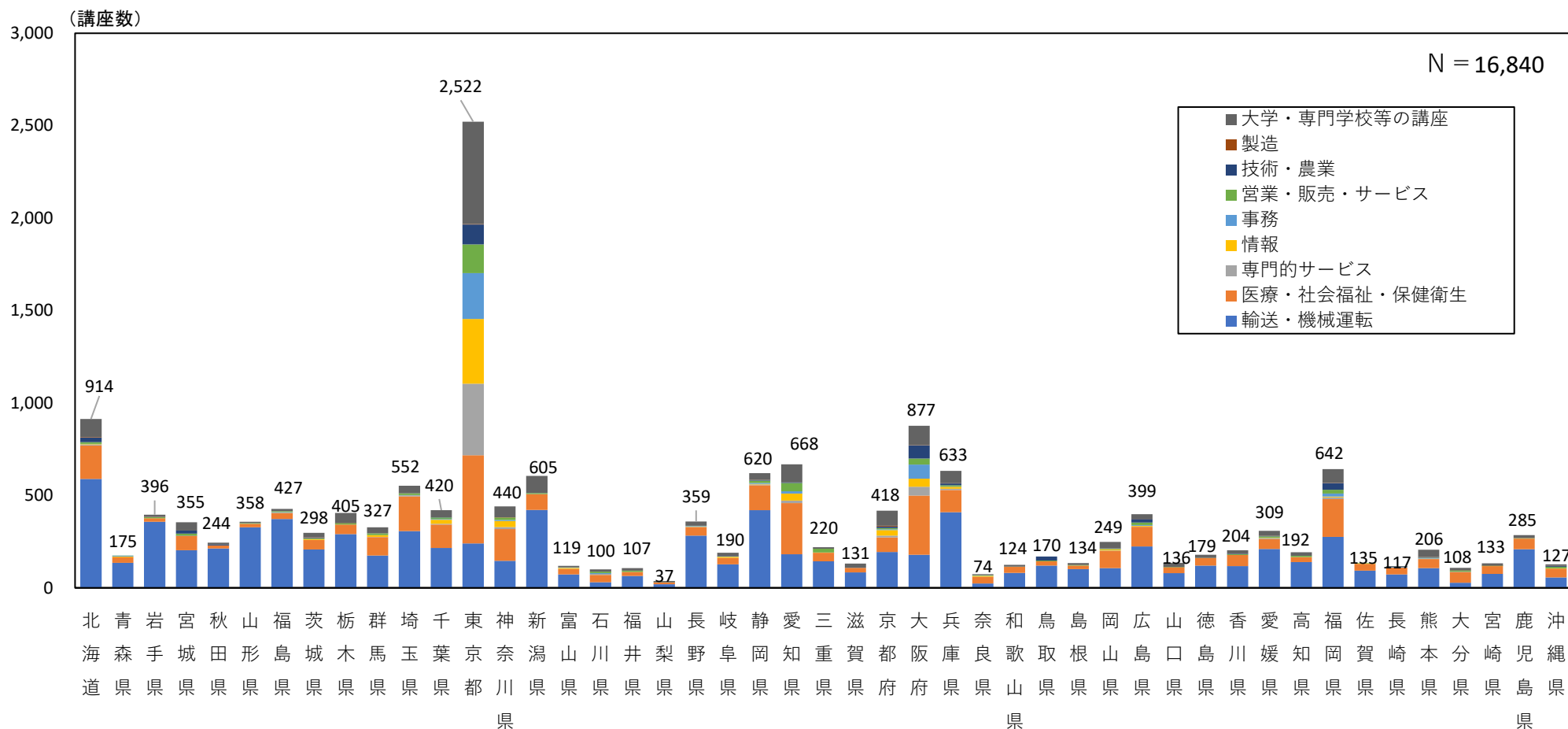
短時間の職業実践力育成
プログラム（人文科学・人文）

短時間のキャリア形成促進
プログラム（文化教養関係）

修士・博士
履修証明
科目等履修生

指定講座の状況（訓練機関の所在地別・分野別）（令和7年10月1日時点）

- 地域によって指定講座数にばらつきがみられるが、最も多い東京都が約2500講座と全体の約15%を占め、続いて北海道、大阪府、愛知県、福岡県の順に多くなっている。
- 分野別にみると「専門的サービス関係」「情報関係」「事務関係」については、指定講座の約5割が東京都の教育訓練機関により実施されている。



※ 訓練機関の所在地別で集計しており、一の訓練機関が同一の講座を複数箇所で開講している場合、開講箇所数に関わらず訓練機関の所在する都道府県に1講座計上している。

P4～P6資料出所：厚生労働省「教育訓練給付の指定講座に係る行政記録情報」より若年者・キャリア形成支援担当参事官室で作成

全国・埼玉県における指定講座の状況（訓練機関の所在地別・主な資格別） （令和7年10月1日時点）

- 埼玉県においては輸送・機械運転関係の分野が指定講座の55.6%を占めている。
- 次いで医療・社会福祉・保健衛生関係の分野が34.1%となっている。この分野の占める割合は全国の23.0%と比べ10ポイント以上高くなっている。

		全国				埼玉県			
		計	専門実践	特定一般	一般	計	専門実践	特定一般	一般
輸送・機械運転関係	大型自動車第一種免許	2,641	－	205	2,436	76	－	5	71
	中型自動車第一種免許	1,887	－	110	1,777	74	－	7	67
	準中型自動車第一種免許	926	－	61	865	50	－	5	45
	大型特殊自動車免許	704	－	35	669	14	－	1	13
	大型自動車第二種免許	631	－	59	572	24	－	4	20
	フォークリフト運転技能講習	317	－	6	311	30	－	0	30
	けん引免許	387	－	19	368	16	－	1	15
	無人航空機操縦士	299	－	28	271	0	－	0	0
	その他	856	－	48	808	23	－	4	19
	小計	8,648 (51.4%)	－	571 (48.1%)	8,077 (65.4%)	307 (55.6%)	－	27 (69.2%)	280 (63.9%)
医療・社会福祉・保健衛生関係	医療事務技能審査試験	6	－	－	6	0	－	－	0
	介護福祉士（実務者研修含む）	1,332	288	15	1,029	95	10	2	83
	介護支援専門員	309	－	254	55	18	－	7	11
	喀痰吸引等研修修了	74	－	24	50	7	－	0	7
	介護職員初任者研修	288	－	79	209	12	－	2	10
	看護師	349	328	0	21	15	13	0	2
	特定行為研修	380	－	131	249	0	－	0	0
	社会福祉士	173	137	6	30	4	2	0	2
	保育士	123	111	2	10	4	4	0	0
	精神保健福祉士	119	96	0	23	3	0	0	3
	歯科衛生士	123	119	0	4	3	3	0	0
	その他	596	452	8	136	27	21	0	6
	小計	3,872 (23.0%)	1,531 (46.4%)	519 (43.7%)	1,822 (14.8%)	188 (34.1%)	53 (70.7%)	11 (28.2%)	124 (28.3%)
専門的サービス関係	税理士	202	－	0	202	3	－	0	3
	社会保険労務士試験	110	－	2	108	1	－	0	1
	行政書士	40	－	0	40	0	－	0	0
	その他	174	22	0	152	1	1	0	0
	小計	526 (3.1%)	22 (0.7%)	2 (0.2%)	502 (4.1%)	5 (0.9%)	1 (1.3%)	0 (0.0%)	4 (0.9%)

全国・埼玉県における指定講座の状況（訓練機関の所在地別・主な資格別） （令和7年10月1日時点）

		全国				埼玉県			
		計	専門実践	特定一般	一般	計	専門実践	特定一般	一般
情報関係	Microsoft Office Specialist	75	—	—	75	0	—	—	0
	CAD利用技術者試験	20	—	—	20	0	—	—	0
	Webクリエイター能力認定試験	45	—	—	45	0	—	—	0
	第四次産業革命スキル習得講座	301	301	—	—	0	0	—	—
	その他	149	13	10	126	0	0	0	0
	小計	590 (3.5%)	314 (9.5%)	10 (0.8%)	266 (2.2%)	0 (0.0%)	0 (0.0%)	0 (0.0%)	0 (0.0%)
事務関係	TOEIC	140	—	—	140	0	—	—	0
	簿記検定試験（日商簿記）	67	—	—	67	2	—	—	2
	中国語検定試験	30	—	—	30	0	—	—	0
	「ハングル」能力検定	5	—	—	5	0	—	—	0
	実用フランス語技能検定試験	4	—	—	4	0	—	—	0
	登録日本語教員	31	—	26	5	0	—	0	0
	日本語教員	28	—	—	28	0	—	—	0
	その他	98	—	—	98	0	—	—	0
	小計	403 (2.4%)	—	26 (2.2%)	377 (3.1%)	2 (0.4%)	—	0 (0.0%)	2 (0.5%)
営業・販売・サービス関係	宅地建物取引士資格試験	105	—	4	101	3	—	0	3
	その他	386	317	0	69	7	3	0	4
	小計	491 (2.9%)	317 (9.6%)	4 (0.3%)	170 (1.4%)	10 (1.8%)	3 (4.0%)	0 (0.0%)	7 (1.6%)
製造関係	小計	31 (0.2%)	11 (0.3%)	0 (0.0%)	20 (0.2%)	0 (0.0%)	0 (0.0%)	0 (0.0%)	0 (0.0%)
技術・農業関係	建築士	68	1	0	67	0	0	0	0
	建築施工管理技術検定	56	—	0	56	0	—	0	0
	土木施工管理技術検定	50	—	0	50	0	—	0	0
	その他	167	31	3	133	0	0	0	0
	小計	341 (2.0%)	32 (1.0%)	3 (0.3%)	306 (2.5%)	0 (0.0%)	0 (0.0%)	0 (0.0%)	0 (0.0%)
大学・専門学校等の講座関係	修士・博士	761	—	—	761	20	—	—	20
	キャリア形成促進プログラム	7	6	1	—	0	0	0	—
	職業実践専門課程	688	688	—	—	14	14	—	—
	職業実践力育成プログラム	283	231	52	—	5	4	1	—
	専門職大学院	144	142	—	2	0	0	—	0
	科目等履修生	14	—	—	14	0	—	—	0
	履修証明	35	—	—	35	1	—	—	1
	その他	6	6	0	—	0	0	0	—
	小計	1,938 (11.5%)	1,073 (32.5%)	53 (4.5%)	812 (6.6%)	40 (7.2%)	18 (24.0%)	1 (2.6%)	21 (4.8%)
合計		16,840	3,300	1,188	12,352	552	75	39	438

都道府県別の教育訓練給付の受給者数・支給額について（令和5年度）

○ 居住地別の受給者数について、専門実践教育訓練給付初回受給者、特定一般及び一般教育訓練給付受給者の合計は約11万6千人となっており、最も多い東京では約1万8千人で全体に占める受給者割合は約16%となっている。

○ 都道府県別の教育訓練給付の受給者数・支給額（2023年度）

都道府県 番号	都道府県名	専門実践（初回受給者数） （※1）	専門実践（延べ受給者数） （※2）	支給額（千円）	特定一般＋一般	支給額（千円）	都道府県 番号	都道府県名	専門実践（初回受給者数） （※1）	専門実践（延べ受給者数） （※2）	支給額（千円）	特定一般＋一般（受給者 数）	支給額（千円）
1	北海道	1,209	3,238	392,432	3,697	139,152	25	滋賀県	316	764	104,497	837	27,486
2	青森県	247	683	79,347	665	23,449	26	京都府	723	1,805	293,740	1,535	60,831
3	岩手県	247	641	60,251	923	31,537	27	大阪府	3,056	8,399	1,259,829	5,984	241,852
4	宮城県	432	1,115	167,798	1,304	52,324	28	兵庫県	1,713	4,503	636,234	4,171	135,310
5	秋田県	162	378	37,246	527	13,995	29	奈良県	367	921	122,929	716	28,751
6	山形県	148	376	47,405	656	23,747	30	和歌山県	157	377	40,684	529	19,134
7	福島県	241	681	82,680	937	36,661	31	鳥取県	94	284	39,374	302	9,394
8	茨城県	630	1,895	240,124	1,388	52,258	32	島根県	135	396	50,727	379	11,579
9	栃木県	425	1,146	148,017	1,165	37,965	33	岡山県	381	980	110,327	1,176	44,083
10	群馬県	534	1,574	202,159	1,044	35,954	34	広島県	647	1,978	237,011	1,884	73,878
11	埼玉県	2,338	6,410	1,001,460	4,826	193,010	35	山口県	255	682	68,541	704	24,943
12	千葉県	1,741	4,500	706,378	3,827	161,736	36	徳島県	162	398	43,985	424	14,566
13	東京都	6,523	18,023	3,246,139	11,719	630,069	37	香川県	292	919	126,871	540	18,119
14	神奈川県	3,614	9,095	1,382,070	6,282	279,383	38	愛媛県	384	1,011	109,775	706	27,216
15	新潟県	316	907	127,310	1,575	60,746	39	高知県	128	462	74,905	379	14,416
16	富山県	145	325	35,014	449	14,188	40	福岡県	1,726	4,875	677,182	2,894	119,539
17	石川県	229	553	65,059	518	20,671	41	佐賀県	296	1,136	131,203	370	13,772
18	福井県	176	387	31,251	519	18,163	42	長崎県	268	758	88,021	410	13,490
19	山梨県	136	360	39,447	282	7,034	43	熊本県	405	1,284	156,232	1,027	36,545
20	長野県	395	925	96,534	1,206	37,675	44	大分県	278	816	101,790	454	13,937
21	岐阜県	339	934	126,881	1,083	37,188	45	宮崎県	254	916	109,962	443	13,339
22	静岡県	859	2,056	236,155	2,203	77,941	46	鹿児島県	405	1,176	148,990	767	27,678
23	愛知県	1,873	5,077	759,192	4,832	183,360	47	沖縄県	529	1,626	231,233	538	21,427
24	三重県	394	1,041	127,708	1,131	39,900		全国計	36,324	98,786	14,380,409	79,927	3,217,444

（※1）（※2）：専門実践教育訓練給付は6月ごとに支給している。「専門実践（初回受給者数）」は2023年度に1回目の支給を受けた者。「専門実践（延べ受給者数）」は2023年度中に支給を受けた延べ人数。

（注）：全国計は決算値であり、各都道府県分は業務統計値であるため、各都道府県の合計は全国計に一致しない。