

令和7年3月新規高等学校卒業予定者の求人・求職・就職内定状況【令和7年2月28日現在】

埼玉労働局職業安定部職業安定課

第1表 令和7年3月新規高等学校卒業予定者の求職・就職内定状況(令和7年2月28日現在)

	求職者数						就職内定者数						就職内定率					
	計(人)	前年比(%)	うち男子(人)	前年比(%)	うち女子(人)	前年比(%)	計(人)	前年比(%)	うち男子(人)	前年比(%)	うち女子(人)	前年比(%)	計(%)	前年比(ポイント)	うち男子(%)	前年比(ポイント)	うち女子(%)	前年比(ポイント)
令和6年度	4,446		2,576		1,870		4,347		2,515		1,832		97.8		97.6		98.0	
令和5年度	4,500	▲ 1.2	2,594	▲ 0.7	1,906	▲ 1.9	4,412	▲ 1.5	2,541	▲ 1.0	1,871	▲ 2.1	98.0	▲ 0.2	98.0	▲ 0.4	98.2	▲ 0.2

第2表 令和7年3月新規高等学校卒業予定者の求人・求職状況(令和7年2月28日現在)

	求人件数		求人数		求職者数		求人倍率	
	件	前年比(%)	人	前年比(%)	人	前年比(%)	倍	ポイント
令和6年度	6,790		19,218		4,446		4.32	
令和5年度	6,511	4.3%	18,197	5.6%	4,500	▲ 1.2%	4.04	0.28

第3表 令和7年3月新規高等学校卒業予定者の産業別求人受理状況(令和7年2月28日現在)

	産業別の内訳																			
	① 農林漁業	② 鉱業、 採石業、 砂利採取業	③ 建設業	④ 製造業	⑤ 電気・ガス・ 熱供給・ 水道業	⑥ 情報通信業	⑦ 運輸業、 郵便業	⑧ 卸売業、 小売業	⑨ 金融業、 保険業	⑩ 不動産業、 物品賃貸業	⑪ 学術研究、 専門・技術 サービス業	⑫ 宿泊業、 飲食 サービス業	⑬ 生活関連 サービス業、 娯楽業	⑭ 教育、 学習支援業	⑮ 医療・福祉	⑯ 複合 サービス 事業	⑰ サービス業 (他に分類 されない もの)	⑱ 公務 (他に分類 されるものを 除く)・ その他	合計	
求人数 (人)	令和6年度	66	13	3,586	5,852	18	91	1,642	1,981	72	396	229	503	791	42	2,684	182	1,070	0	19,218
	令和5年度	70	8	3,342	5,563	17	112	1,622	1,686	65	384	242	472	700	35	2,781	112	984	2	18,197
前年差(人)	▲ 4	5	244	289	1	▲ 21	20	295	7	12	▲ 13	31	91	7	▲ 97	70	86	▲ 2	1,021	
前年比(%)	▲ 5.7	62.5	7.3	5.2	5.9	▲ 18.8	1.2	17.5	10.8	3.1	▲ 5.4	6.6	13.0	20.0	▲ 3.5	62.5	8.7	▲ 100.0	5.6	

第4表 令和7年3月新規高等学校卒業予定者の職業別求人受理状況(令和7年2月28日現在)

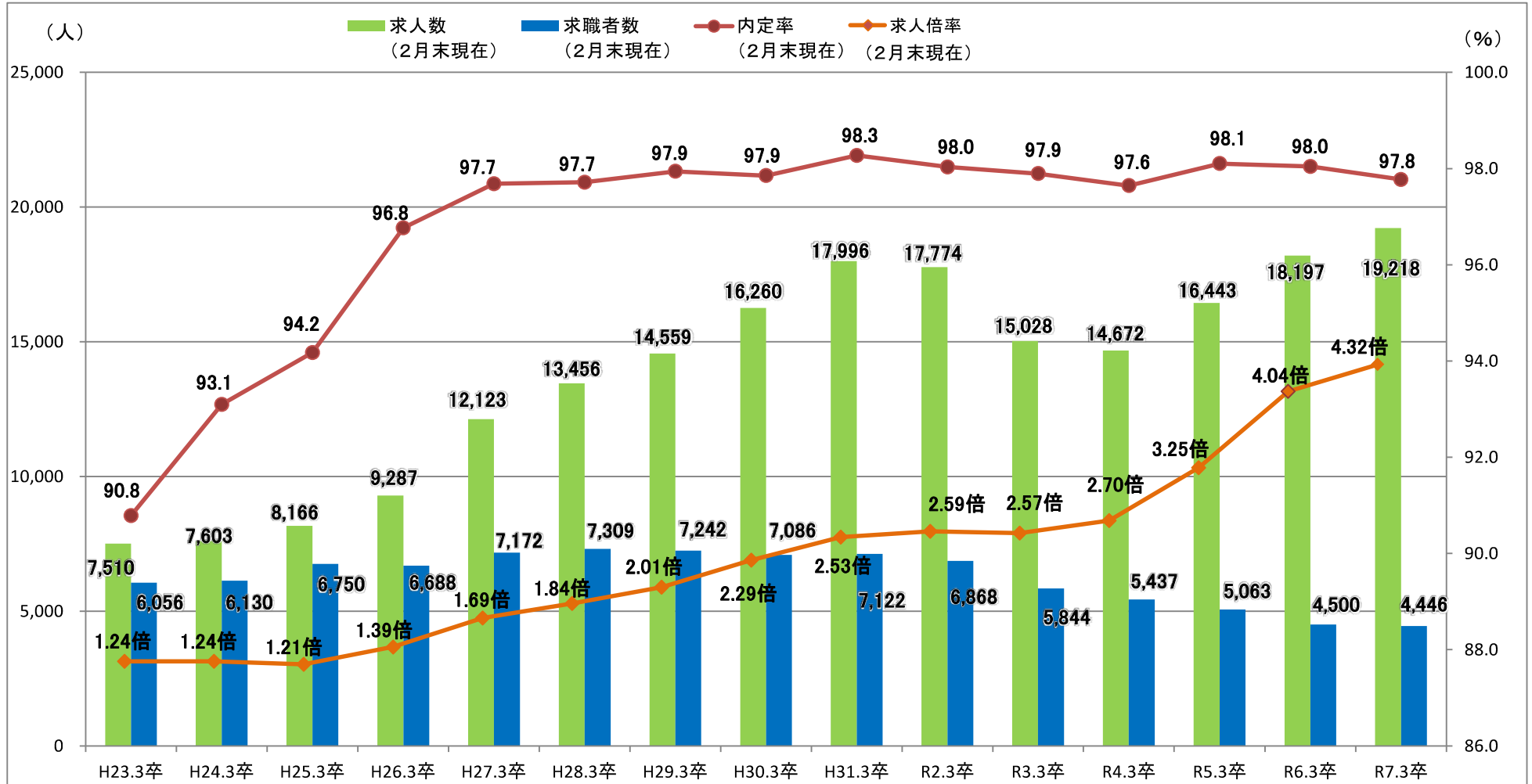
	職業別の内訳							
	① 管理的職業 専門的・技 術的職業	② 事務的職業	③ 販売の職業	④ サービスの職 業	⑤ 生産工程の 職業 労務・技能 工等の職業	⑥ その他	合計	
求人数 (人)	令和6年度	1,505	1,429	1,495	3,672	10,789	328	19,218
	令和5年度	1,476	1,345	1,276	3,660	10,099	341	18,197
前年差(人)	29	84	219	12	690	▲ 13	1,021	
前年比(%)	2.0	6.2	17.2	0.3	6.8	▲ 3.8	5.6	

第5表 令和7年3月新規高等学校卒業予定者の規模別求人受理状況(令和7年2月28日現在)

	規模別の内訳							
	① 29人以下	② 30～ 99人	③ 100～ 299人	④ 300～ 499人	⑤ 500～ 999人	⑥ 1,000 人以上	合計	
求人数 (人)	令和6年度	7,489	5,689	3,872	807	659	702	19,218
	令和5年度	6,882	5,457	3,609	993	596	660	18,197
前年差(人)	607	232	263	▲ 186	63	42	1,021	
前年比(%)	8.8	4.3	7.3	▲ 18.7	10.6	6.4	5.6	

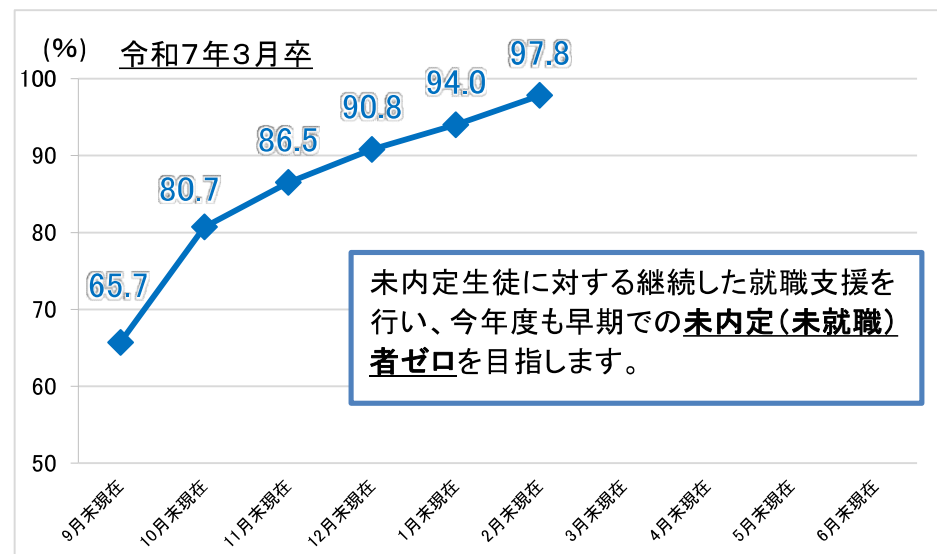
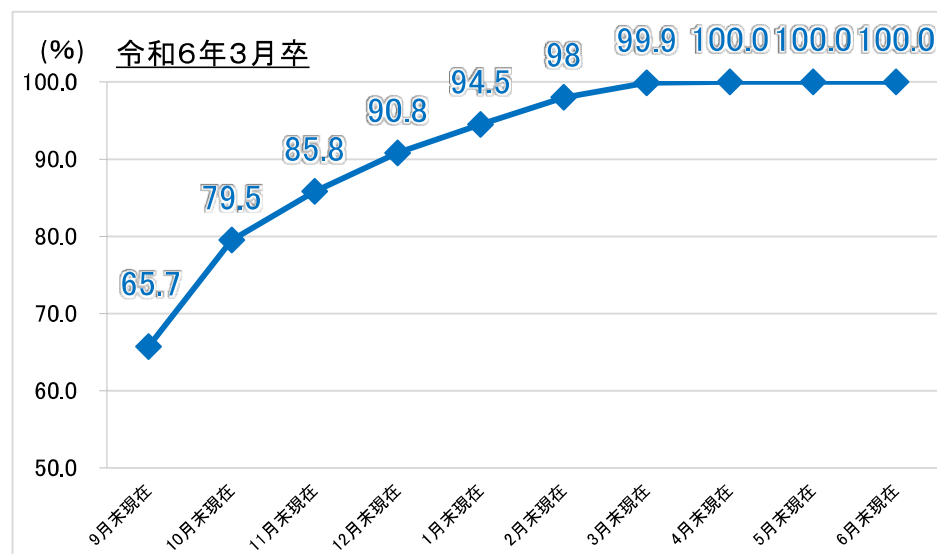
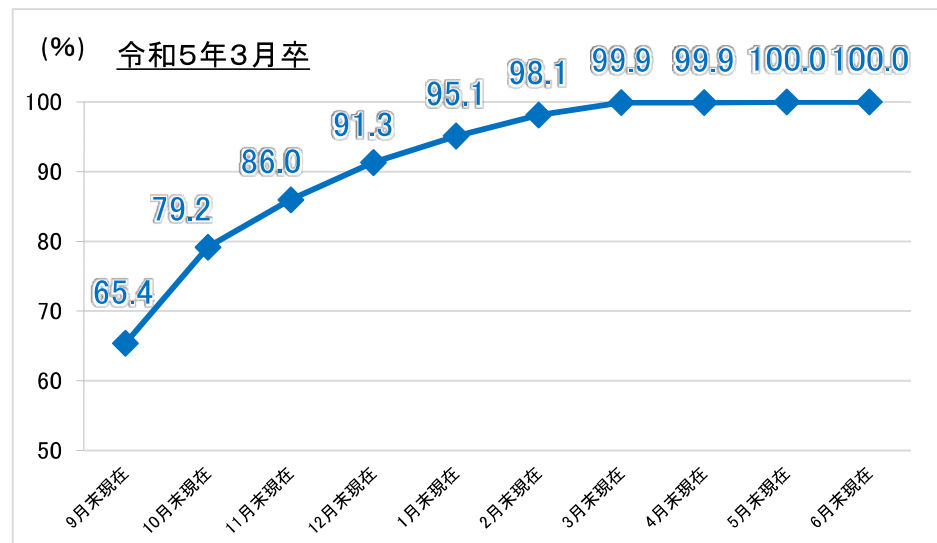
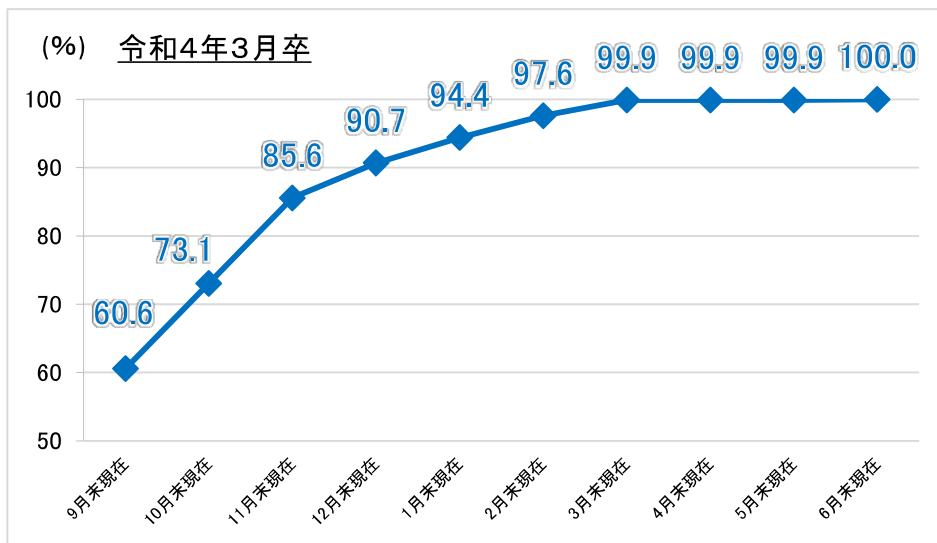
グラフ1

令和7年3月新規高等学校卒業予定者の求人・求職・就職率の推移



注) 令和3年3月高校卒業者の採用選考期日の1ヶ月後ろ倒しに伴い、令和3年3月卒の内定率は算出できず。

グラフ2 新規高等学校卒業(予定)者 年度別・月別の就職(内定)状況【令和4年3月卒～令和7年3月卒】



※令和3年3月高校卒業者の採用選考期日の1ヶ月後ろ倒しに伴い、調査時点を10月末としています。