

令和7年3月新規高等学校卒業予定者の求人・求職・就職内定状況【令和7年1月31日現在】

埼玉労働局職業安定部職業安定課

第1表 令和7年3月新規高等学校卒業予定者の求職・就職内定状況(令和7年1月31日現在)

	求職者数						就職内定者数						就職内定率					
	計(人)	前年比(%)	うち男子(人)	前年比(%)	うち女子(人)	前年比(%)	計(人)	前年比(%)	うち男子(人)	前年比(%)	うち女子(人)	前年比(%)	計(%)	前年比(ポイント)	うち男子(%)	前年比(ポイント)	うち女子(%)	前年比(ポイント)
令和6年度	4,462		2,590		1,872		4,195		2,426		1,769		94.0		93.7		94.5	
令和5年度	4,532	▲ 1.5	2,618	▲ 1.1	1,914	▲ 2.2	4,283	▲ 2.1	2,462	▲ 1.5	1,821	▲ 2.9	94.5	▲ 0.5	94.0	▲ 0.3	95.1	▲ 0.6

第2表 令和7年3月新規高等学校卒業予定者の求人・求職状況(令和7年1月31日現在)

	求人件数		求人数		求職者数		求人倍率	
	件	前年比(%)	人	前年比(%)	人	前年比(%)	倍	前年比(ポイント)
令和6年度	6,750		19,150		4,462		4.29	
令和5年度	6,465	4.4%	18,118	5.7%	4,532	▲ 1.5%	4.00	0.29

第3表 令和7年3月新規高等学校卒業予定者の産業別求人受理状況(令和7年1月31日現在)

		産業別の内訳																		合計
		①	②	③	④	⑤	⑥	⑦	⑧	⑨	⑩	⑪	⑫	⑬	⑭	⑮	⑯	⑰	⑱	
		農林漁業	鉱業、採石業、砂利採取業	建設業	製造業	電気・ガス・熱供給・水道業	情報通信業	運輸業、郵便業	卸売業、小売業	金融業、保険業	不動産業、物品賃貸業	学術研究、専門・技術サービス業	宿泊業、飲食サービス業	生活関連サービス業、娯楽業	教育、学習支援業	医療・福祉	複合サービス事業	サービス業(他に分類されないもの)	公務(他に分類されるものを除く)・その他	
求人数(人)	令和6年度	65	13	3,558	5,846	18	91	1,638	1,968	72	396	229	503	791	42	2,671	182	1,067	0	19,150
	令和5年度	69	8	3,308	5,548	17	112	1,611	1,684	65	383	238	471	700	35	2,772	113	982	2	18,118
	前年差(人)	▲ 4	5	250	298	1	▲ 21	27	284	7	13	▲ 9	32	91	7	▲ 101	69	85	▲ 2	1,032
	前年比(%)	▲ 5.8	62.5	7.6	5.4	5.9	▲ 18.8	1.7	16.9	10.8	3.4	▲ 3.8	6.8	13.0	20.0	▲ 3.6	61.1	8.7	▲ 100.0	5.7

第4表 令和7年3月新規高等学校卒業予定者の職業別求人受理状況(令和7年1月31日現在)

		職業別の内訳						
		①	②	③	④	⑤	⑥	合計
		管理的職業、専門的・技術的職業	事務的職業	販売の職業	サービスの職業	生産工程の職業、労務・技能工等の職業	その他	
求人数(人)	令和6年度	1,502	1,427	1,489	3,661	10,746	325	19,150
	令和5年度	1,473	1,340	1,271	3,654	10,040	340	18,118
	前年差(人)	29	87	218	7	706	▲ 15	1,032
	前年比(%)	2.0	6.5	17.2	0.2	7.0	▲ 4.4	5.7

第5表 令和7年3月新規高等学校卒業予定者の規模別求人受理状況(令和7年1月31日現在)

		規模別の内訳						
		①	②	③	④	⑤	⑥	合計
		29人以下	30～99人	100～299人	300～499人	500～999人	1,000人以上	
求人数(人)	令和6年度	7,440	5,680	3,867	804	659	700	19,150
	令和5年度	6,833	5,441	3,596	993	594	661	18,118
	前年差(人)	607	239	271	▲ 189	65	39	1,032
	前年比(%)	8.9	4.4	7.5	▲ 19.0	10.9	5.9	5.7

令和7年3月新規高等学校卒業予定者の求人・求職・就職内定状況【令和7年1月31日現在】

埼玉労働局職業安定部職業安定課

第6表 令和7年3月新規高等学校卒業予定者の産業別就職内定状況(令和7年1月31日現在)

		産業別の内訳																		
		① 農、林、漁業	② 鉱業、 採石業、 砂利採取業	③ 建設業	④ 製造業	⑤ 電気・ガス・ 熱供給・ 水道業	⑥ 情報通信業	⑦ 運輸業、 郵便業	⑧ 卸売業、 小売業	⑨ 金融業、 保険業	⑩ 不動産業、 物品賃貸業	⑪ 学術研究、 専門・技術 サービス業	⑫ 宿泊業、 飲食 サービス業	⑬ 生活関連 サービス業、 娯楽業	⑭ 教育、 学習支援業	⑮ 医療・福祉	⑯ 複合 サービス 事業	⑰ サービス業 (他に分類 されない もの)	⑱ 公務 (他に分類 されるものを 除く)・ その他	合計
就職 内定者数 (人)	令和6年度	21	3	341	1,621	28	54	291	738	56	43	69	211	102	18	288	59	252	0	4,195
	令和5年度	27	2	320	1,578	41	56	337	769	69	39	66	215	138	14	316	47	234	15	4,283
前年差(人)		▲ 6	1	21	43	▲ 13	▲ 2	▲ 46	▲ 31	▲ 13	4	3	▲ 4	▲ 36	4	▲ 28	12	18	▲ 15	▲ 88
前年比(%)		▲ 22.2	50.0	6.6	2.7	▲ 31.7	▲ 3.6	▲ 13.6	▲ 4.0	▲ 18.8	10.3	4.5	▲ 1.9	▲ 26.1	28.6	▲ 8.9	25.5	7.7	▲ 100.0	▲ 2.1

第7表 令和7年3月新規高等学校卒業予定者の職業別就職内定状況(令和7年1月31日現在)

		職業別の内訳						
		① 管理的職業 専門的・技 術的職業	② 事務的職業	③ 販売の職業	④ サービスの職 業	⑤ 生産工程の 職業 労務・技能 工等の職業	⑥ その他	合計
就職 内定者数 (人)	令和6年度	370	595	550	510	2,093	77	4,195
	令和5年度	374	592	568	551	2,122	76	4,283
前年差(人)		▲ 4	3	▲ 18	▲ 41	▲ 29	1	▲ 88
前年比(%)		▲ 1.1	0.5	▲ 3.2	▲ 7.4	▲ 1.4	1.3	▲ 2.1

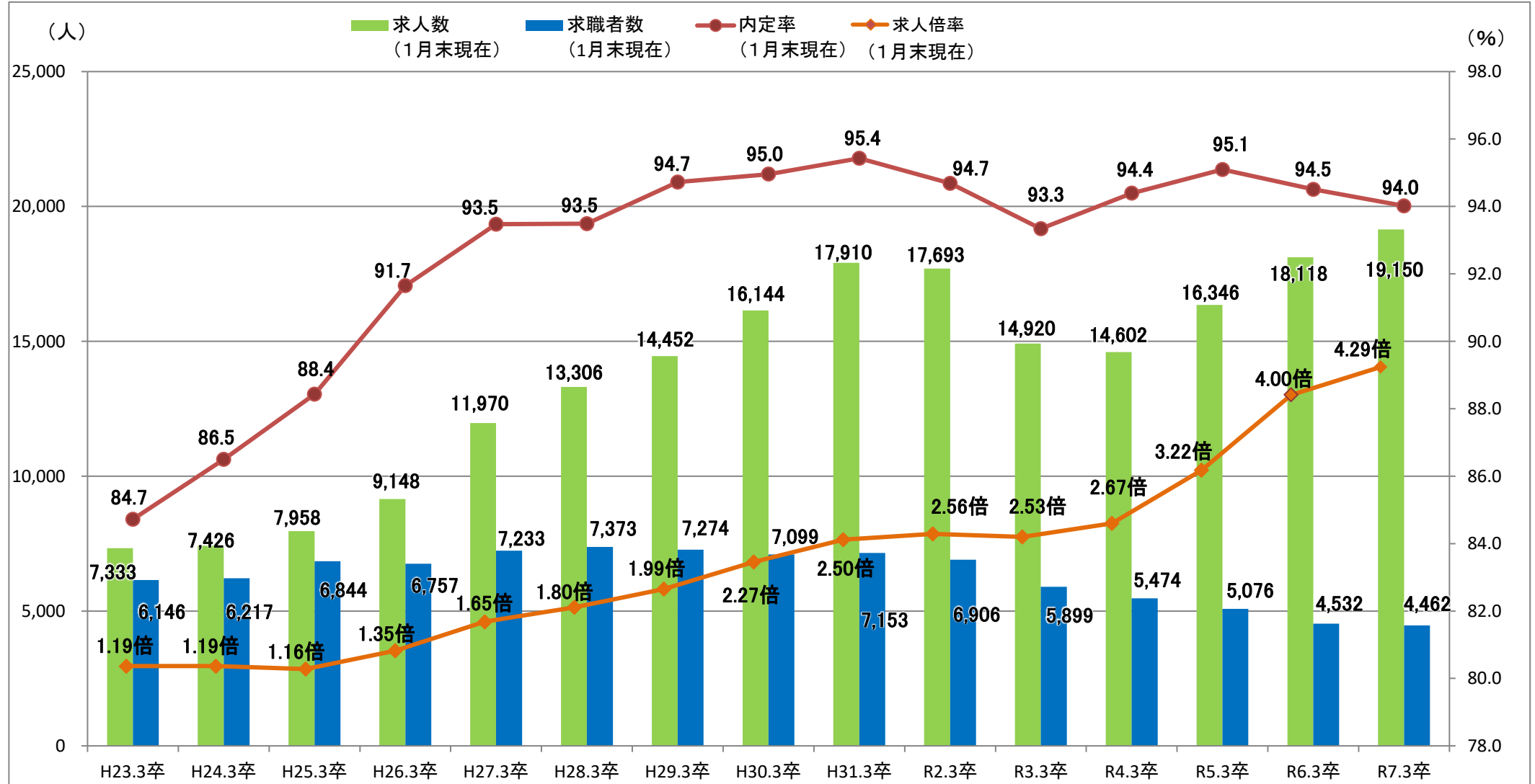
第8表 令和7年3月新規高等学校卒業予定者の規模別就職内定状況(令和7年1月31日現在)

		規模別の内訳						
		① 29人以下	② 30～ 99人	③ 100～ 299人	④ 300～ 499人	⑤ 500～ 999人	⑥ 1,000 人以上	合計
就職 内定者数 (人)	令和6年度	675	971	1,189	368	335	657	4,195
	令和5年度	708	1,014	1,134	332	350	745	4,283
前年差(人)		▲ 33	▲ 43	55	36	▲ 15	▲ 88	▲ 88
前年比(%)		▲ 4.7	▲ 4.2	4.9	10.8	▲ 4.3	▲ 11.8	▲ 2.1

注 求人・求職については、学校・ハローワークの紹介を希望する生徒の状況を埼玉労働局が特別に集計したものである。

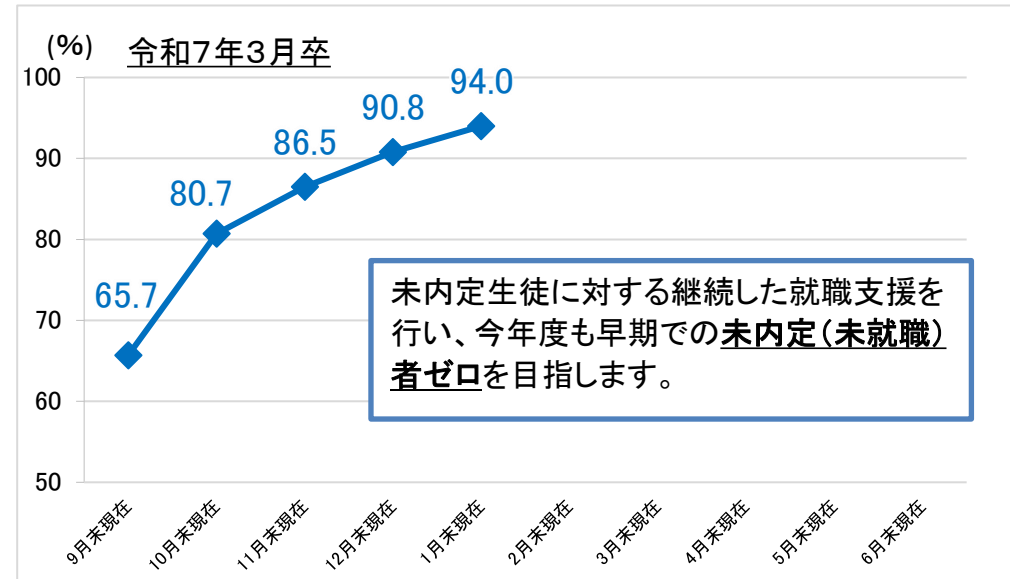
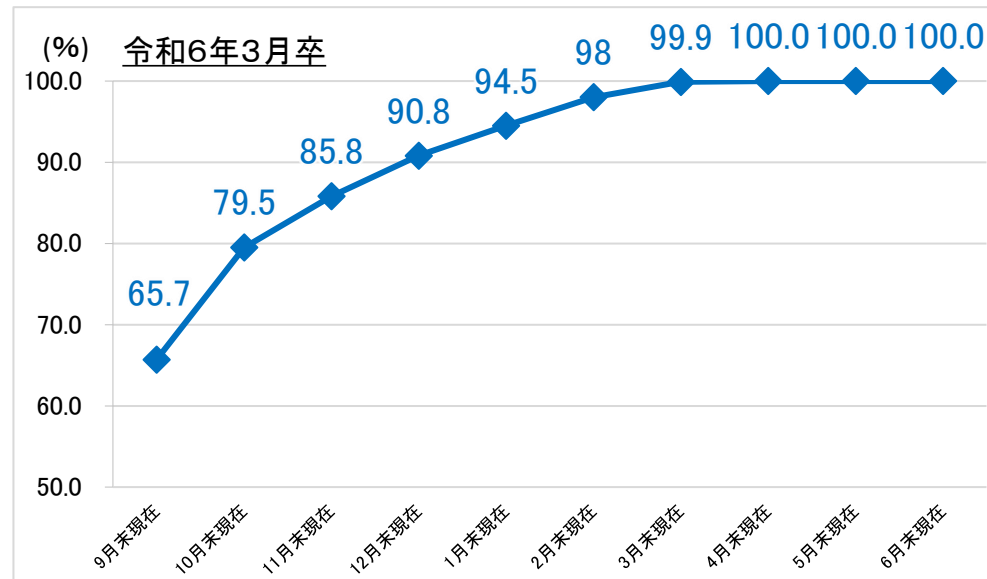
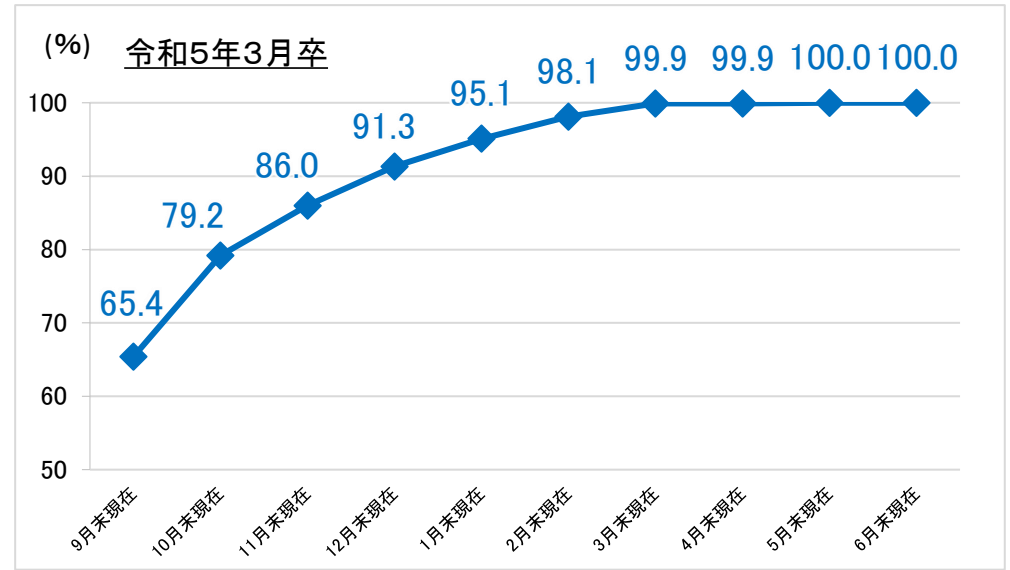
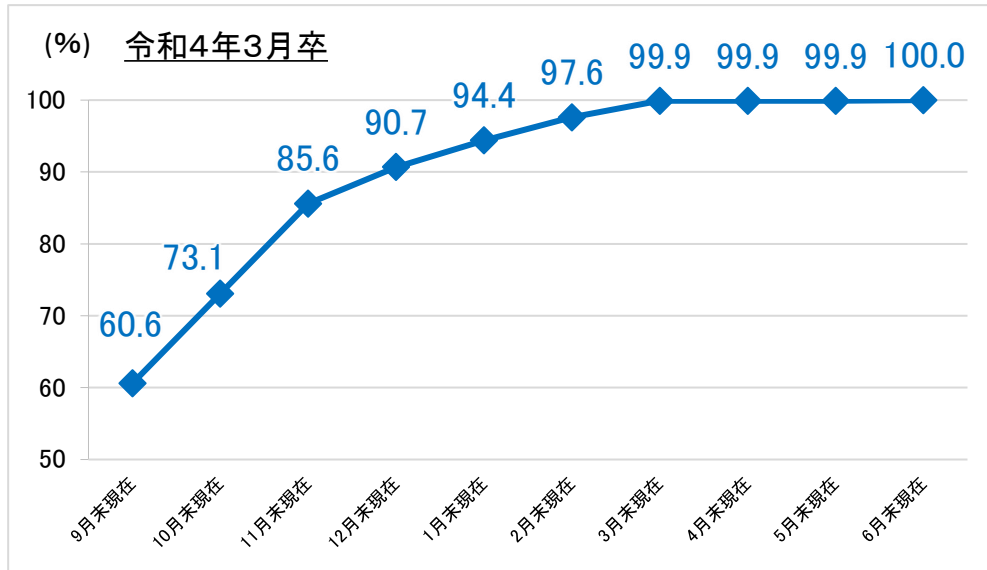
グラフ1

令和7年3月新規高等学校卒業予定者の求人・求職・就職率の推移



注) 令和3年3月高校卒業者の採用選考期日の1ヶ月後ろ倒しに伴い、令和3年3月卒の内定率は算出できず。

グラフ2 新規高等学校卒業(予定)者 年度別・月別の就職(内定)状況【令和4年3月卒～令和7年3月卒】



※令和3年3月高校卒業者の採用選考期日の1ヶ月後ろ倒しに伴い、調査時点を10月末としています。