

令和6年3月新規高等学校卒業予定者の求人・求職・就職内定状況【令和6年6月30日現在】

埼玉労働局職業安定部職業安定課

第1表 令和6年3月新規高等学校卒業予定者の求職・就職内定状況(令和6年6月30日現在)

	求職者数						就職内定者数						就職内定率					
	計(人)	前年比(%)	うち男子(人)	前年比(%)	うち女子(人)	前年比(%)	計(人)	前年比(%)	うち男子(人)	前年比(%)	うち女子(人)	前年比(%)	計(%)	前年比(ポイント)	うち男子(%)	前年比(ポイント)	うち女子(%)	前年比(ポイント)
令和5年度	4,473	▲ 10.9	2,589	▲ 8.6	1,884	▲ 13.9	4,473	▲ 10.9	2,589	▲ 8.6	1,884	▲ 13.9	100.0	0.0	100.0	0.0	100.0	0.0
令和4年度	5,019		2,832		2,187		5,019		2,832		2,187		100.0		100.0		100.0	

第2表 令和6年3月新規高等学校卒業予定者の求人・求職状況(令和6年6月30日現在)

	求人件数		求人数		求職者数		求人倍率	
	件	前年比(%)	人	前年比(%)	人	前年比(%)	倍	前年比(ポイント)
令和5年度	6,550	9.6%	18,296	10.8%	4,473	▲ 10.9%	4.09	0.80
令和4年度	5,976		16,518		5,019		3.29	

第3表 令和6年3月新規高等学校卒業予定者の産業別求人受理状況(令和6年6月30日現在)

		産業別の内訳																		合計
		① 農林漁業	② 鉱業、採石業、砂利採取業	③ 建設業	④ 製造業	⑤ 電気・ガス・熱供給・水道業	⑥ 情報通信業	⑦ 運輸業、郵便業	⑧ 卸売業、小売業	⑨ 金融業、保険業	⑩ 不動産業、物品賃貸業	⑪ 学術研究、専門・技術サービス業	⑫ 宿泊業、飲食サービス業	⑬ 生活関連サービス業、娯楽業	⑭ 教育、学習支援業	⑮ 医療・福祉	⑯ 複合サービス事業	⑰ サービス業(他に分類されないもの)	⑱ 公務(他に分類されるものを除く)・その他	
求人数(人)	令和5年度	70	8	3,403	5,574	17	112	1,625	1,688	65	384	244	477	701	35	2,784	112	992	5	18,296
	令和4年度	54	3	3,133	5,274	14	125	1,458	1,460	53	362	197	394	643	34	2,260	141	910	3	16,518
前年差(人)		16	5	270	300	3	▲ 13	167	228	12	22	47	83	58	1	524	▲ 29	82	2	1,778
前年比(%)		29.6	166.7	8.6	5.7	21.4	▲ 10.4	11.5	15.6	22.6	6.1	23.9	21.1	9.0	2.9	23.2	▲ 20.6	9.0	66.7	10.8

第4表 令和6年3月新規高等学校卒業予定者の職業別求人受理状況(令和6年6月30日現在)

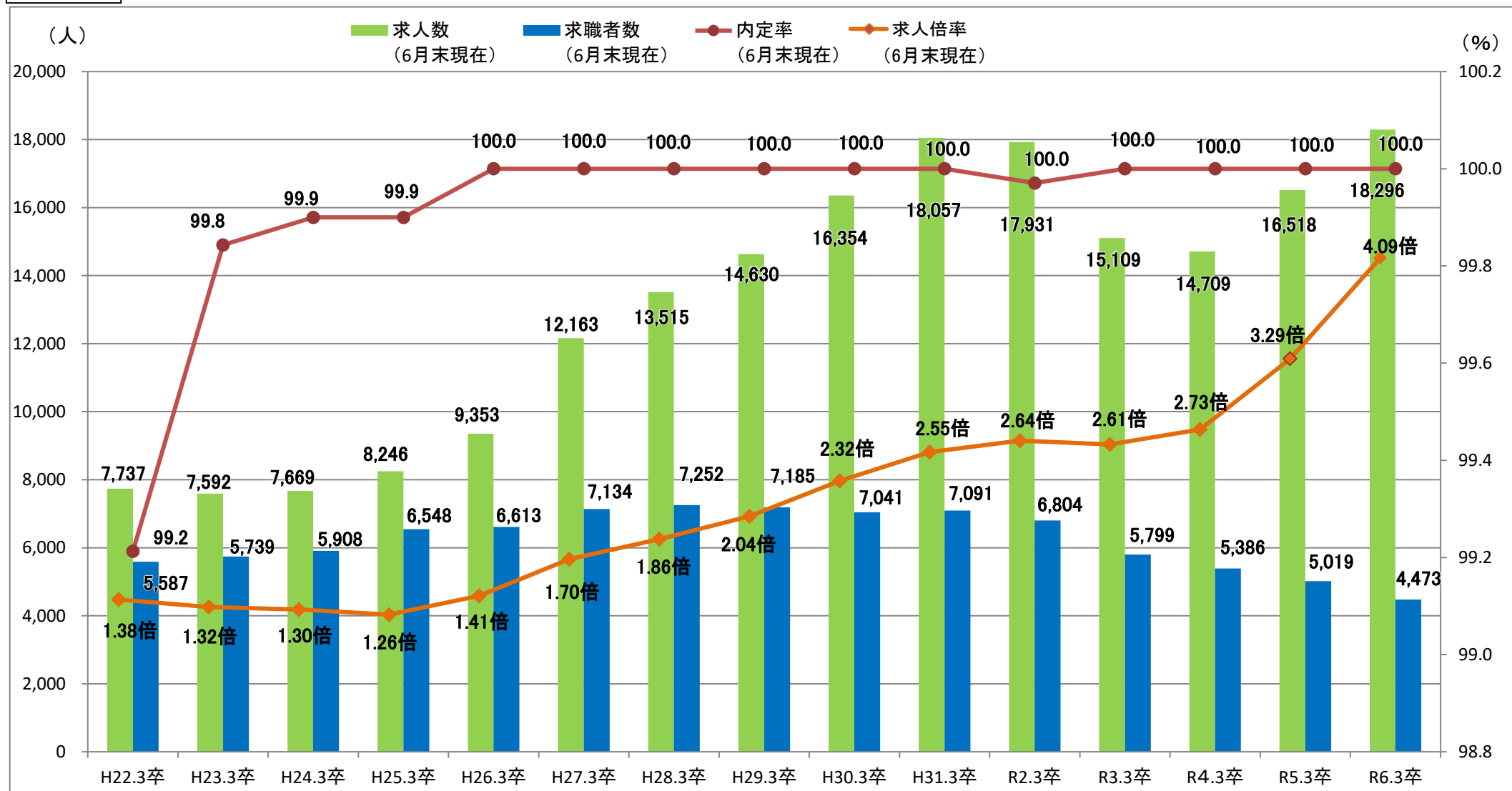
		職業別の内訳						
		① 管理的職業、専門的・技術的職業	② 事務的職業	③ 販売の職業	④ サービスの職業	⑤ 生産工程の職業、労務・技能工等の職業	⑥ その他	合計
求人数(人)	令和5年度	1,487	1,349	1,284	3,667	10,167	342	18,296
	令和4年度	1,480	1,139	1,059	3,054	9,527	259	16,518
前年差(人)		7	210	225	613	640	83	1,778
前年比(%)		0.5	18.4	21.2	20.1	6.7	32.0	10.8

第5表 令和6年3月新規高等学校卒業予定者の規模別求人受理状況(令和6年6月30日現在)

		規模別の内訳						
		① 29人以下	② 30～99人	③ 100～299人	④ 300～499人	⑤ 500～999人	⑥ 1,000人以上	合計
求人数(人)	令和5年度	6,965	5,476	3,610	994	596	655	18,296
	令和4年度	6,013	4,980	3,387	928	580	630	16,518
前年差(人)		952	496	223	66	16	25	1,778
前年比(%)		15.8	10.0	6.6	7.1	2.8	4.0	10.8

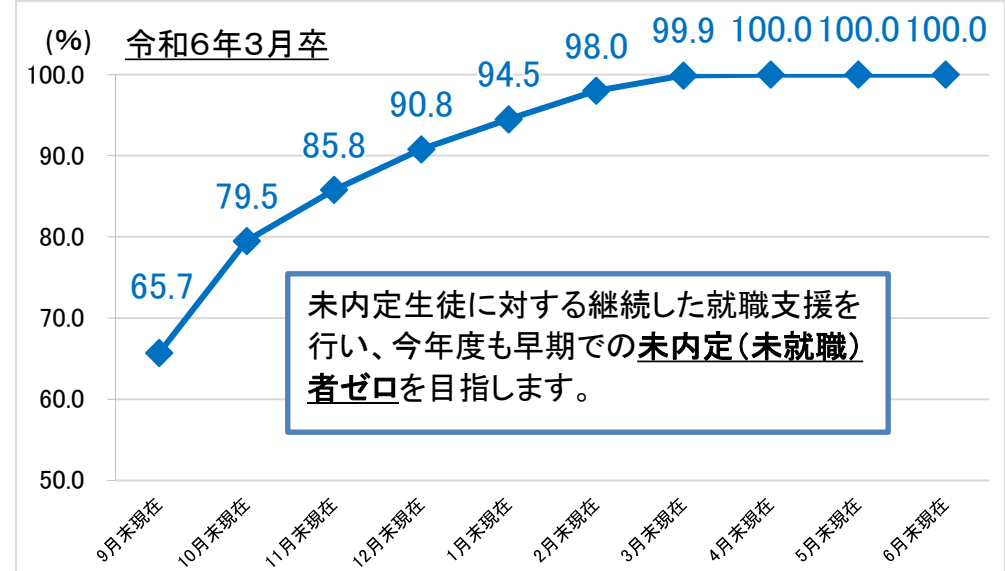
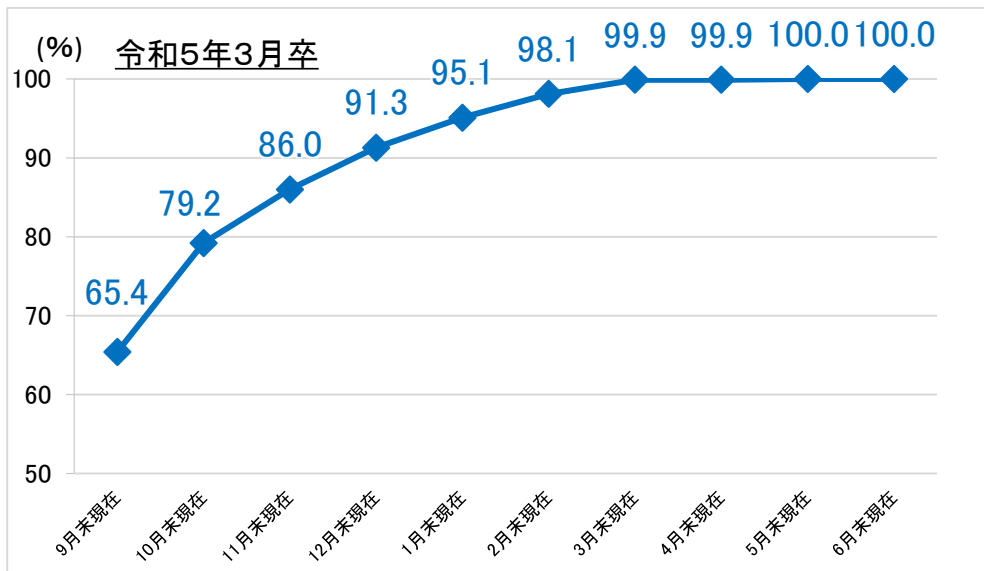
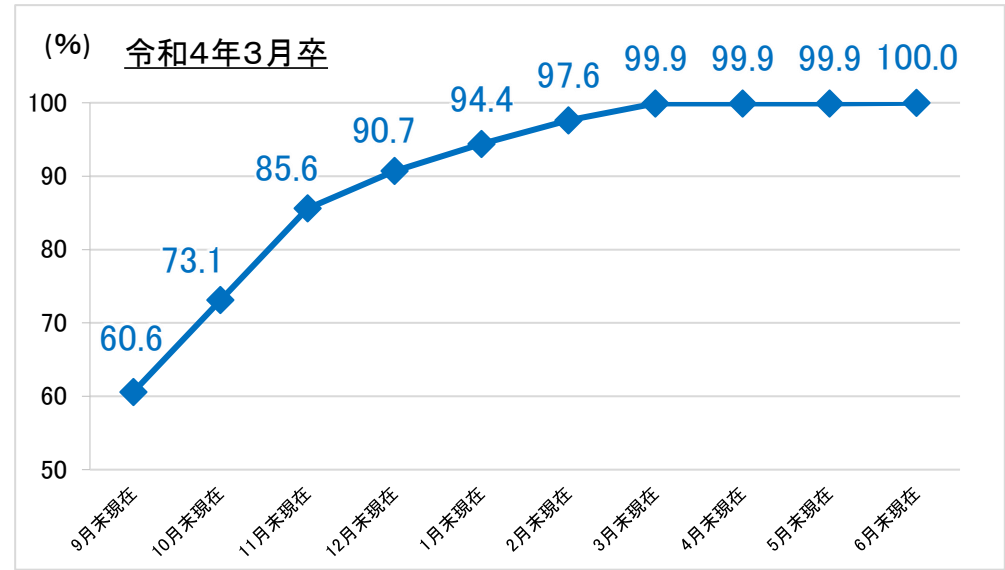
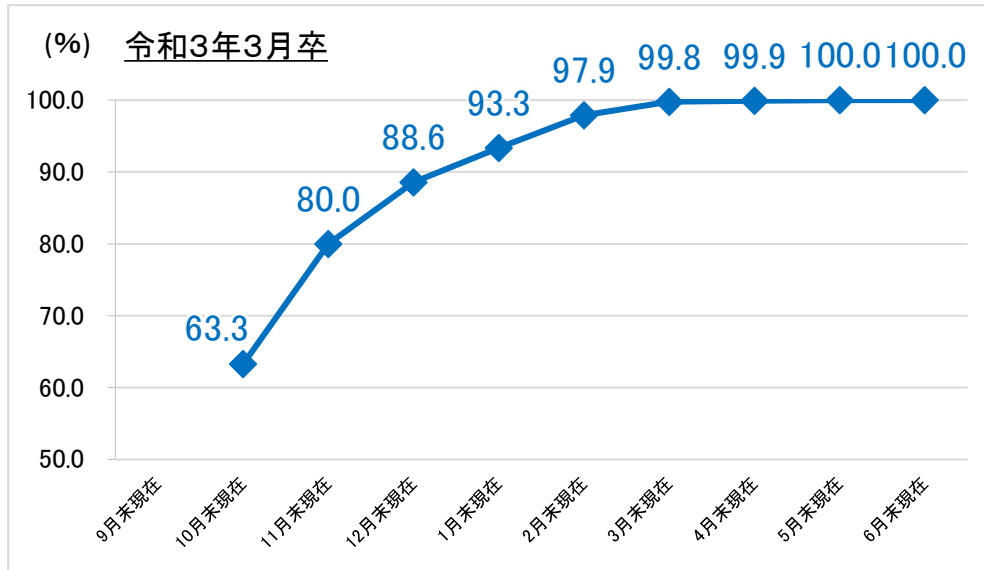
グラフ1

令和6年3月新規高等学校卒業予定者の求人・求職・就職率の推移



注) 令和3年3月高校卒業者の採用選考期日の1ヶ月後ろ倒しに伴い、令和3年3月卒の内定率は算出できず。

グラフ2 新規高等学校卒業(予定)者 年度別・月別の就職(内定)状況【令和3年3月卒～令和6年3月卒】



※令和3年3月高校卒業者の採用選考期日の1ヶ月後ろ倒しに伴い、調査時点を10月末としています。