

令和6年3月新規高等学校卒業予定者の求人・求職・就職内定状況【令和6年5月31日現在】

埼玉労働局職業安定部職業安定課

第1表 令和6年3月新規高等学校卒業予定者の求職・就職内定状況(令和6年5月31日現在)

	求職者数						就職内定者数						就職内定率					
	計(人)	前年比(%)	うち男子(人)	前年比(%)	うち女子(人)	前年比(%)	計(人)	前年比(%)	うち男子(人)	前年比(%)	うち女子(人)	前年比(%)	計(%)	前年比(ポイント)	うち男子(%)	前年比(ポイント)	うち女子(%)	前年比(ポイント)
令和5年度	4,473		2,589		1,884		4,473		2,589		1,884		100.0		100.0		100.0	
令和4年度	5,019	▲ 10.9	2,832	▲ 8.6	2,187	▲ 13.9	5,019	▲ 10.9	2,832	▲ 8.6	2,187	▲ 13.9	100.0	0.0	100.0	0.0	100.0	0.0

第2表 令和6年3月新規高等学校卒業予定者の求人・求職状況(令和6年5月31日現在)

	求人件数		求人数		求職者数		求人倍率	
	件	前年比(%)	人	前年比(%)	人	前年比(%)	倍	ポイント
令和5年度	6,550		18,296		4,473		4.09	
令和4年度	5,969	9.7%	16,500	10.9%	5,019	▲ 10.9%	3.29	0.80

第3表 令和6年3月新規高等学校卒業予定者の産業別求人受理状況(令和6年5月31日現在)

		産業別の内訳																		合計
		① 農林漁業	② 鉱業、 採石業、 砂利採取業	③ 建設業	④ 製造業	⑤ 電気・ガス・ 熱供給・ 水道業	⑥ 情報通信業	⑦ 運輸業、 郵便業	⑧ 卸売業、 小売業	⑨ 金融業、 保険業	⑩ 不動産業、 物品賃貸業	⑪ 学術研究、 専門・技術 サービス業	⑫ 宿泊業、 飲食 サービス業	⑬ 生活関連 サービス業、 娯楽業	⑭ 教育、 学習支援業	⑮ 医療・福祉	⑯ 複合 サービス 事業	⑰ サービス業 (他に分類 されない もの)	⑱ 公務 (他に分類 されるもの を除く)・ その他	
求人数 (人)	令和5年度	70	8	3,403	5,574	17	112	1,625	1,688	65	384	244	477	701	35	2,784	112	992	5	18,296
	令和4年度	54	3	3,127	5,274	14	125	1,458	1,460	50	362	197	394	640	34	2,260	141	904	3	16,500
前年差(人)		16	5	276	300	3	▲ 13	167	228	15	22	47	83	61	1	524	▲ 29	88	2	1,796
前年比(%)		29.6	166.7	8.8	5.7	21.4	▲ 10.4	11.5	15.6	30.0	6.1	23.9	21.1	9.5	2.9	23.2	▲ 20.6	9.7	66.7	10.9

第4表 令和6年3月新規高等学校卒業予定者の職業別求人受理状況(令和6年5月31日現在)

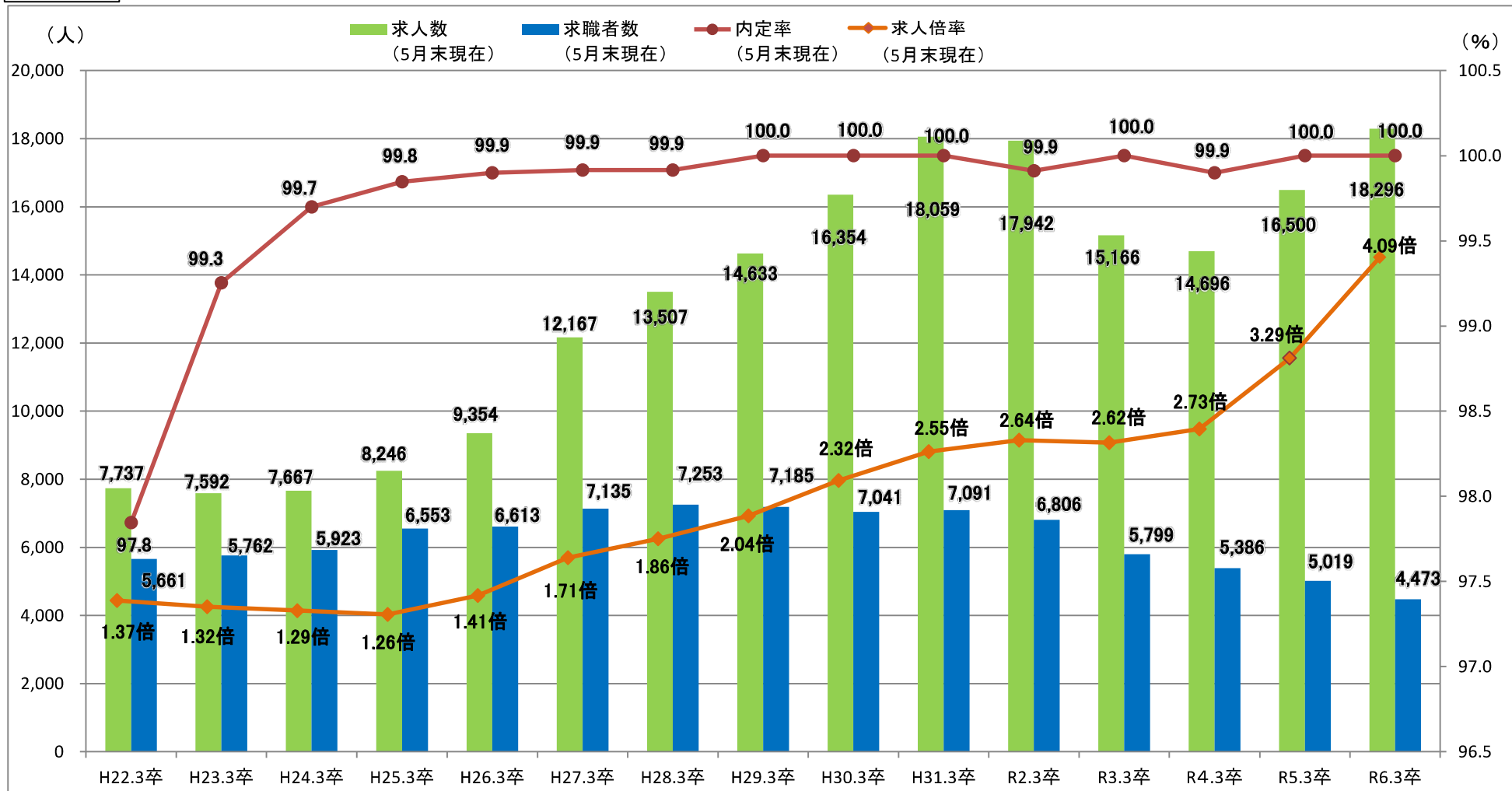
		職業別の内訳						合計
		① 管理的職業 専門的・技 術的職業	② 事務的職業	③ 販売の職業	④ サービスの職 業	⑤ 生産工程の 職業 労務・技能 工等の職業	⑥ その他	
求人数 (人)	令和5年度	1,487	1,349	1,284	3,667	10,167	342	18,296
	令和4年度	1,477	1,135	1,059	3,049	9,521	259	16,500
前年差(人)		10	214	225	618	646	83	1,796
前年比(%)		0.7	18.9	21.2	20.3	6.8	32.0	10.9

第5表 令和6年3月新規高等学校卒業予定者の規模別求人受理状況(令和6年5月31日現在)

		規模別の内訳						合計
		① 29人以下	② 30～ 99人	③ 100～ 299人	④ 300～ 499人	⑤ 500～ 999人	⑥ 1,000 人以上	
求人数 (人)	令和5年度	6,965	5,476	3,610	994	596	655	18,296
	令和4年度	6,007	4,974	3,381	928	580	630	16,500
前年差(人)		958	502	229	66	16	25	1,796
前年比(%)		15.9	10.1	6.8	7.1	2.8	4.0	10.9

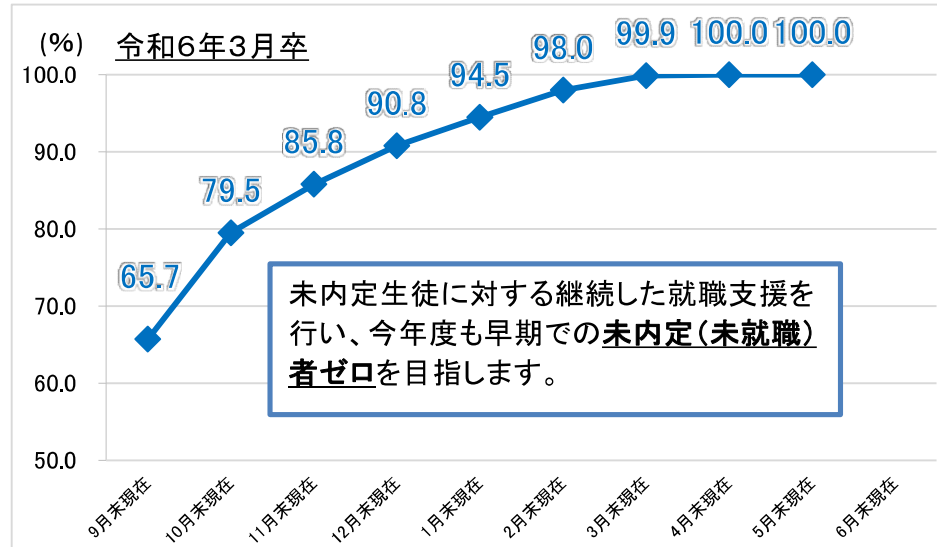
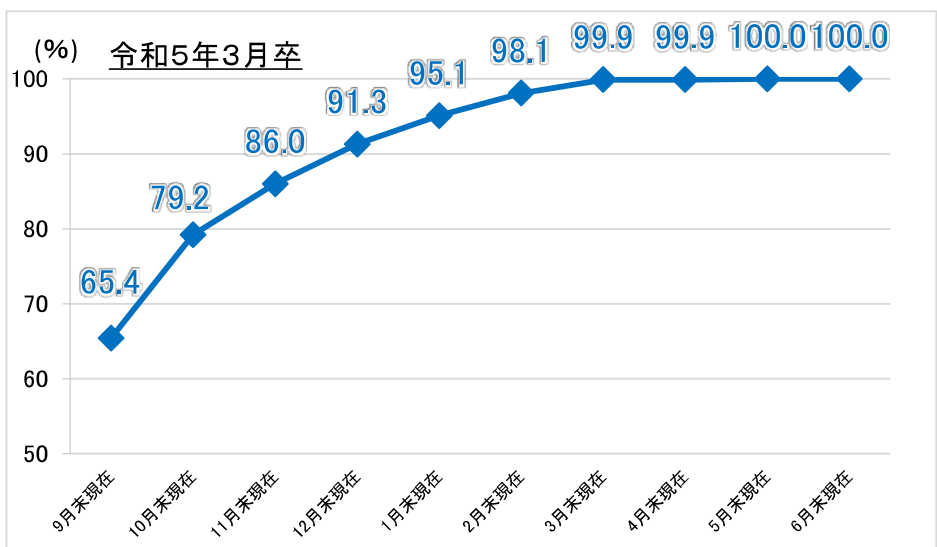
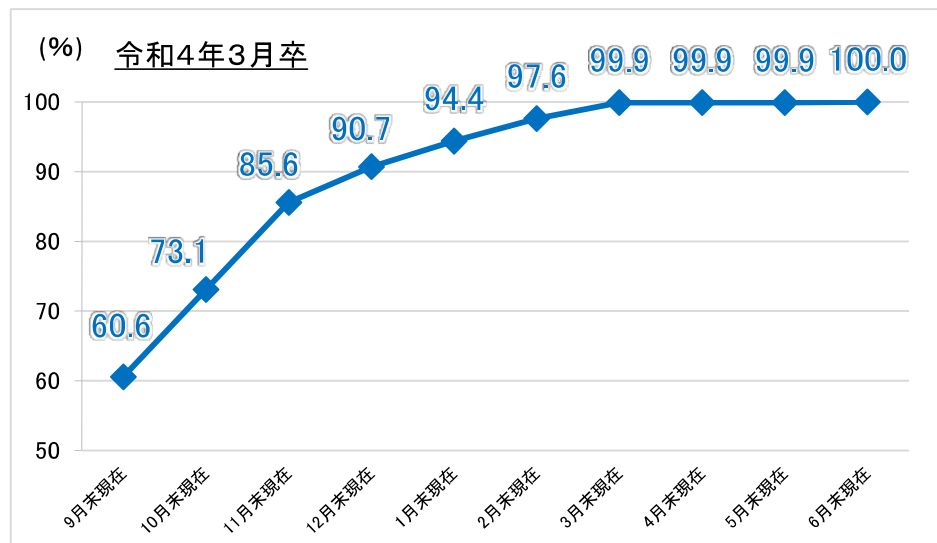
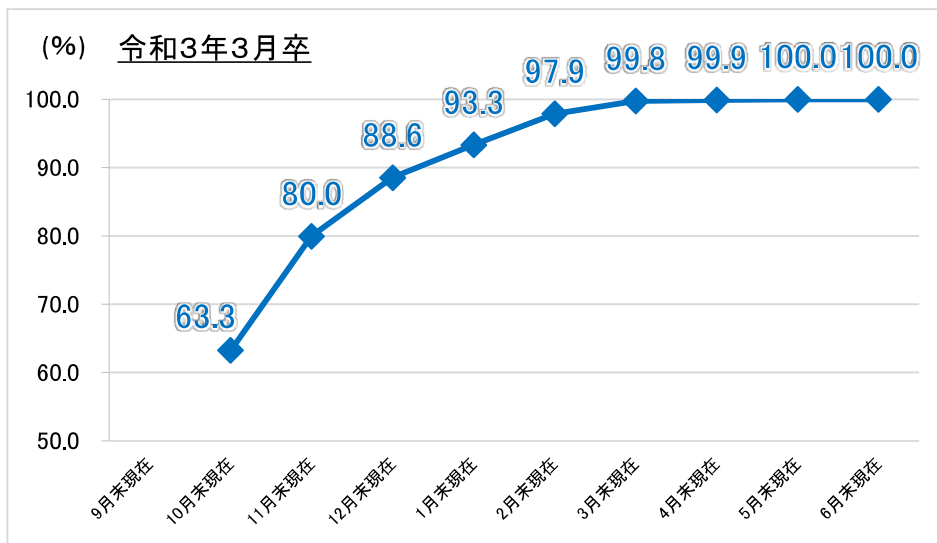
グラフ1

令和6年3月新規高等学校卒業予定者の求人・求職・就職率の推移



注) 令和3年3月高校卒業者の採用選考期日の1ヶ月後ろ倒しに伴い、令和3年3月卒の内定率は算出できず。

グラフ2 新規高等学校卒業(予定)者 年度別・月別の就職(内定)状況【令和3年3月卒～令和6年3月卒】



※令和3年3月高校卒業者の採用選考期日の1ヶ月後ろ倒しに伴い、調査時点を10月末としています。