

# 令和6年3月新規高等学校卒業予定者の求人・求職・就職内定状況【令和5年10月31日現在】

埼玉労働局職業安定部職業安定課

第1表 令和6年3月新規高等学校卒業予定者の求職・就職内定状況(令和5年10月31日現在)

	求職者数						就職内定者数						就職内定率					
	計(人)	前年比(%)	うち男子(人)	前年比(%)	うち女子(人)	前年比(%)	計(人)	前年比(%)	うち男子(人)	前年比(%)	うち女子(人)	前年比(%)	計(%)	前年比(ポイント)	うち男子(%)	前年比(ポイント)	うち女子(%)	前年比(ポイント)
令和5年度	4,513		2,615		1,898		3,590		2,038		1,552		79.5	0.3	77.9		81.8	
令和4年度	5,098	▲ 11.5	2,867	▲ 8.8	2,231	▲ 14.9	4,036	▲ 11.1	2,242	▲ 9.1	1,794	▲ 13.5	79.2		78.2	▲ 0.3	80.4	1.4

第2表 令和6年3月新規高等学校卒業予定者の求人・求職状況(令和5年10月31日現在)

	求人件数		求人数		求職者数		求人倍率	
	件	前年比(%)	人	前年比(%)	人	前年比(%)	倍	ポイント
令和5年度	6,152		17,651		4,513		3.91	
	<del>6,153</del>	10.9%	<del>17,652</del>					
令和4年度	5,545	▲ 11.0	15,800	11.7%	5,098	▲ 11.5%	3.10	0.81

第3表 令和6年3月新規高等学校卒業予定者の産業別求人受理状況(令和5年10月31日現在)

		産業別の内訳																		合計
		① 農、林、漁業	② 鉱業、 採石業、 砂利採取業	③ 建設業	④ 製造業	⑤ 電気・ガス・ 熱供給・ 水道業	⑥ 情報通信業	⑦ 運輸業、 郵便業	⑧ 卸売業、 小売業	⑨ 金融業、 保険業	⑩ 不動産業、 物品賃貸業	⑪ 学術研究、 専門・技術 サービス業	⑫ 宿泊業、 飲食 サービス業	⑬ 生活関連 サービス業、 娯楽業	⑭ 教育、 学習支援業	⑮ 医療・福祉	⑯ 複合 サービス 事業	⑰ サービス業 (他に分類 されない もの)	⑱ 公務 (他に分類 されるもの を除く)・ その他	
求人数 (人)	令和5年度	66	8	3,199	5,459	17	112	1,591	1,599	61	379	233	455	690	34	2,685	124	937	23	17,651
	令和4年度	54	3	2,965	5,170	14	122	1,384	1,342	50	357	187	381	625	32	2,116	130	865	3	15,800
	前年差(人)	12	5	234	289	3	▲ 10	207	257	11	22	46	74	65	2	569	▲ 6	72	0	1,852
	前年比(%)	22.2	166.7	7.9	5.6	21.4	▲ 8.2	15.0	19.2	22.0	6.2	24.6	19.4	10.4	6.3	26.9	▲ 4.6	8.3	0.0	11.7

第4表 令和6年3月新規高等学校卒業予定者の職業別求人受理状況(令和5年10月31日現在)

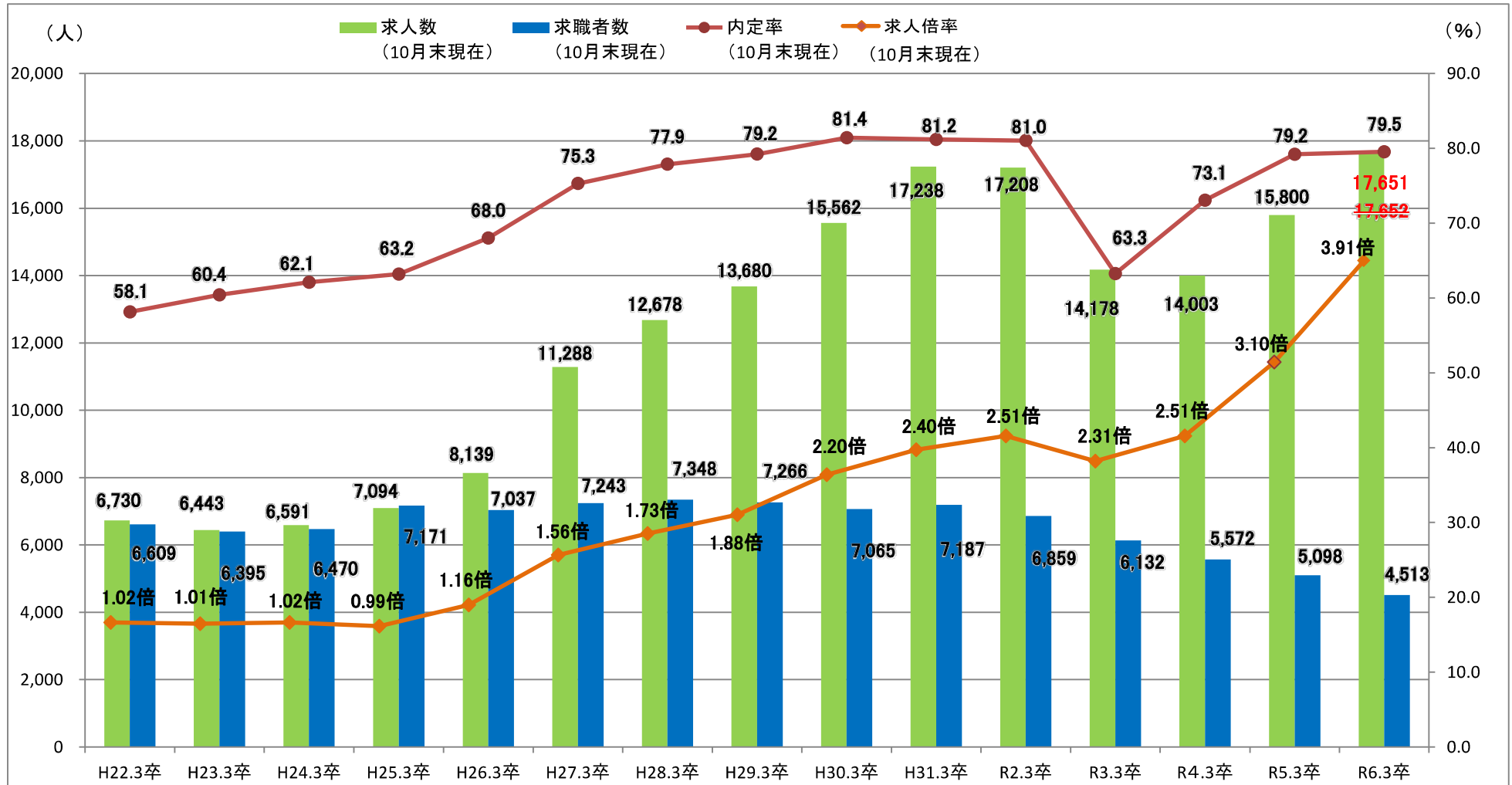
		職業別の内訳						合計
		① 管理的職業 専門的・技 術的職業	② 事務的職業	③ 販売の職業	④ サービスの職 業	⑤ 生産工程の 職業 労務・技能 工等の職業	⑥ その他	
求人数 (人)	令和5年度	1,456	1,301	1,195	3,598	9,770	331	17,651
	令和4年度	1,425	1,302	1,003	2,946	9,112	254	15,800
	前年差(人)	31	242	192	652	658	77	1,852
	前年比(%)	2.2	22.8	19.1	22.1	7.2	30.3	11.7

第5表 令和6年3月新規高等学校卒業予定者の規模別求人受理状況(令和5年10月31日現在)

		規模別の内訳						合計
		① 29人以下	② 30～ 99人	③ 100～ 299人	④ 300～ 499人	⑤ 500～ 999人	⑥ 1,000 人以上	
求人数 (人)	令和5年度	6,604	5,313	3,490	987	586	671	17,651
	令和4年度	6,605	4,787	3,292	903	570	624	15,800
	前年差(人)	981	526	198	84	16	47	1,852
	前年比(%)	17.4	11.0	6.0	9.3	2.8	7.5	11.7

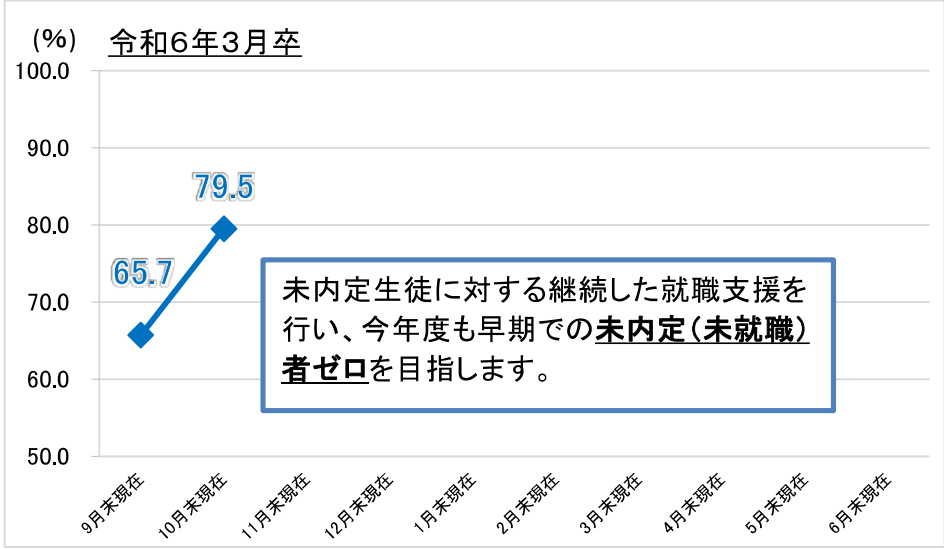
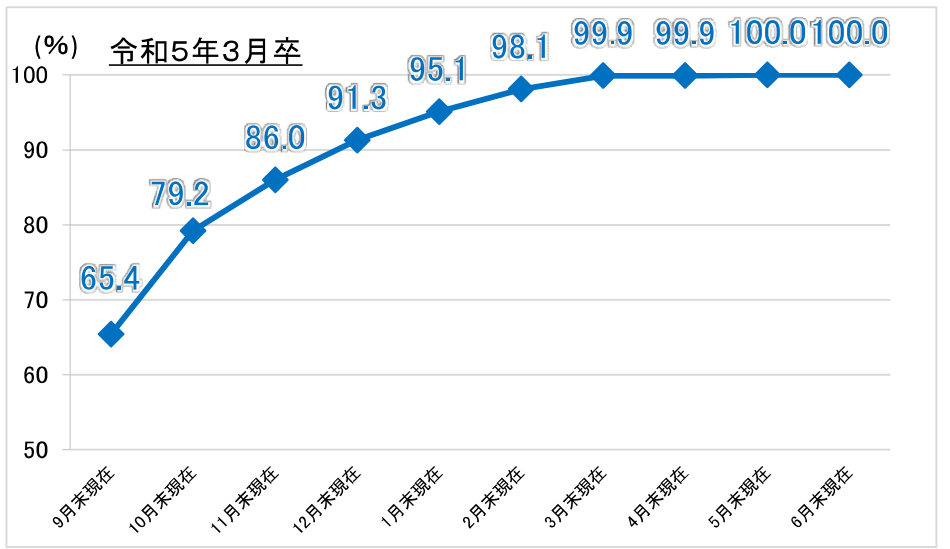
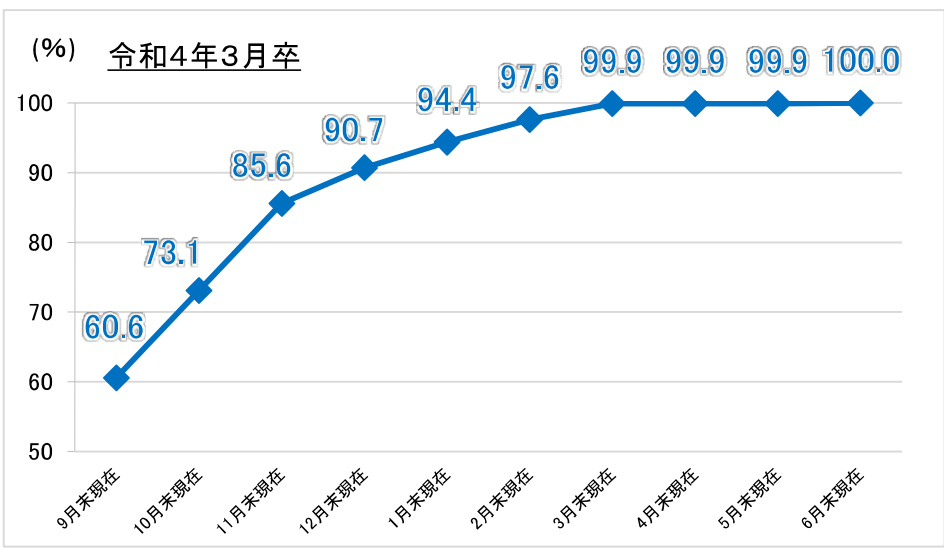
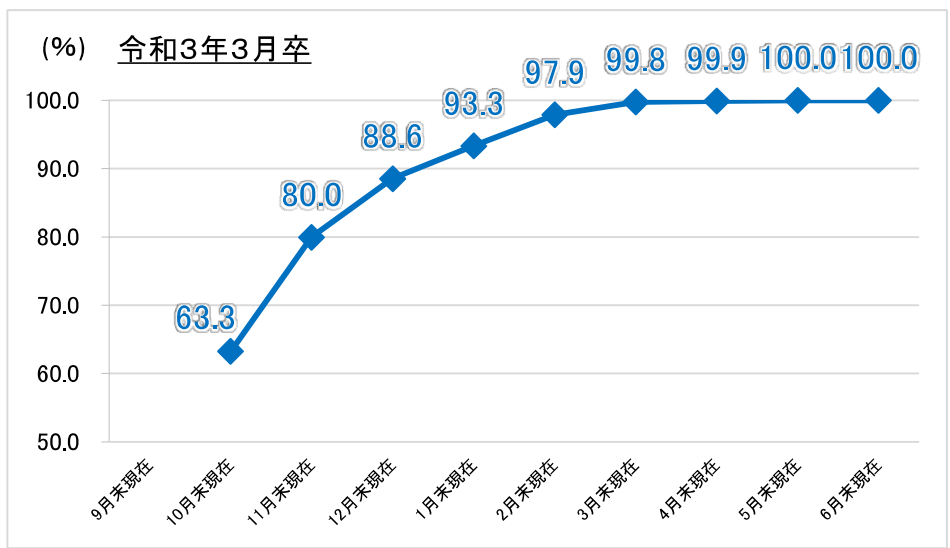
グラフ1

令和6年3月新規高等学校卒業予定者の求人・求職・就職率の推移



注) 令和3年3月高校卒業者の採用選考期日の1ヶ月後ろ倒しに伴い、令和3年3月卒の内定率は算出できず。

グラフ2 新規高等学校卒業(予定)者 年度別・月別の就職(内定)状況【令和3年3月卒～令和6年3月卒】



※令和3年3月高校卒業者の採用選考期日の1ヶ月後ろ倒しに伴い、調査時点を10月末としています。