

令和6年3月新規高等学校卒業予定者の求人・求職・就職内定状況【令和5年12月31日現在】

埼玉労働局職業安定部職業安定課

第1表 令和6年3月新規高等学校卒業予定者の求職・就職内定状況(令和5年12月31日現在)

	求職者数						就職内定者数						就職内定率					
	計(人)	前年比(%)	うち男子(人)	前年比(%)	うち女子(人)	前年比(%)	計(人)	前年比(%)	うち男子(人)	前年比(%)	うち女子(人)	前年比(%)	計(%)	前年比(ポイント)	うち男子(%)	前年比(ポイント)	うち女子(%)	前年比(ポイント)
令和5年度	4,525	▲ 11.4	2,613	▲ 8.7	1,912	▲ 14.8	4,107	▲ 11.9	2,350	▲ 9.2	1,757	▲ 15.2	90.8	▲ 0.5	89.9	▲ 0.6	91.9	▲ 0.4
令和4年度	5,107		2,862		2,245		4,661		2,589		2,072		91.3		90.5		92.3	

第2表 令和6年3月新規高等学校卒業予定者の求人・求職状況(令和5年12月31日現在)

	求人件数		求人件数		求職者数		求人倍率	
	件	前年比(%)	件	前年比(%)	人	前年比(%)	倍	ポイント
令和5年度	6,391	9.6%	17,988	10.7%	4,525	▲ 11.4%	3.98	0.80
令和4年度	6,392	9.7%	17,989		5,107		3.18	

第3表 令和6年3月新規高等学校卒業予定者の産業別求人受理状況(令和5年12月31日現在)

		産業別の内訳																		
		①	②	③	④	⑤	⑥	⑦	⑧	⑨	⑩	⑪	⑫	⑬	⑭	⑮	⑯	⑰	⑱	合計
		農、林、漁業	鉱業、採石業、砂利採取業	建設業	製造業	電気・ガス・熱供給・水道業	情報通信業	運輸業、郵便業	卸売業、小売業	金融業、保険業	不動産業、物品賃貸業	学術研究、専門・技術サービス業	宿泊業、飲食サービス業	生活関連サービス業、娯楽業	教育、学習支援業	医療・福祉	複合サービス事業	サービス業(他に分類されないもの)	公務(他に分類されるものを除く)・その他	
求人人数(人)	令和5年度	69	8	3,283	5,506	17	112	1,605	1,672	64	383	234	464	698	35	2,757	114	965	2	17,988
	令和4年度	54	3	3,074	5,219	14	123	1,432	1,427	50	357	195	392	635	34	2,205	140	892	3	17,989
前年差(人)		15	5	209	287	3	▲ 11	173	245	14	26	39	72	63	1	552	▲ 26	73	0	1,740
前年比(%)		27.8	166.7	6.8	5.5	21.4	▲ 8.9	12.1	17.2	28.0	7.3	20.0	18.4	9.9	2.9	25.0	▲ 18.6	8.2	0.0	10.7

第4表 令和6年3月新規高等学校卒業予定者の職業別求人受理状況(令和5年12月31日現在)

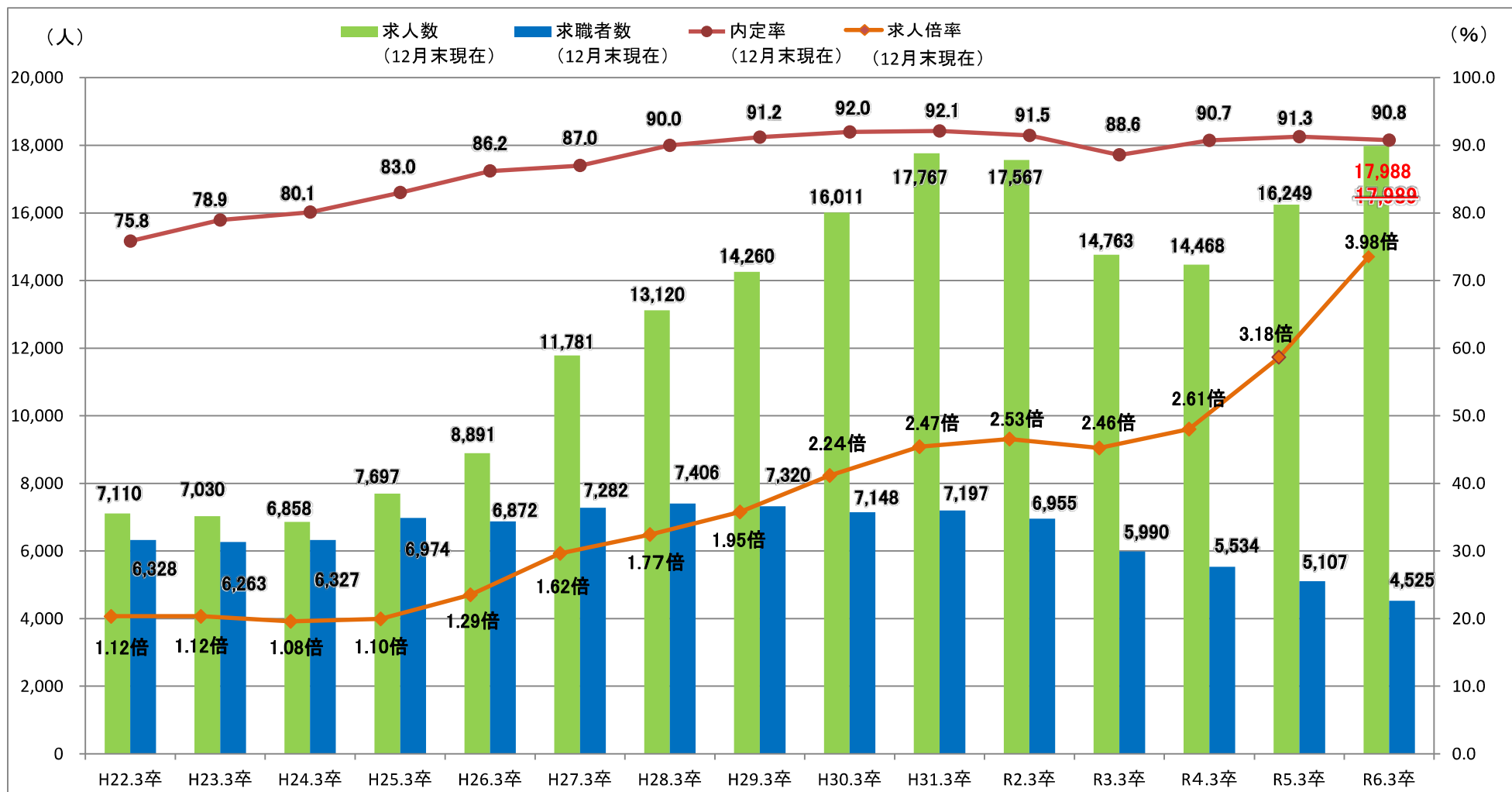
		職業別の内訳						
		①	②	③	④	⑤	⑥	合計
		管理的職業、専門的・技術的職業	事務的職業	販売の職業	サービスの職業	生産工程の職業、労務・技能工等の職業	その他	
求人人数(人)	令和5年度	1,470	1,321	1,260	3,647	9,950	340	17,988
	令和4年度	1,467	1,112	1,047	3,005	9,362	256	16,249
前年差(人)		3	210	213	642	588	84	1,740
前年比(%)		0.2	18.9	20.3	21.4	6.3	32.8	10.7

第5表 令和6年3月新規高等学校卒業予定者の規模別求人受理状況(令和5年12月31日現在)

		規模別の内訳						
		①	②	③	④	⑤	⑥	合計
		29人以下	30～99人	100～299人	300～499人	500～999人	1,000人以上	
求人人数(人)	令和5年度	6,778	5,403	3,565	991	591	660	17,988
	令和4年度	6,779	4,909	3,366	920	578	629	17,989
前年差(人)		932	494	199	71	13	31	1,740
前年比(%)		15.9	10.1	5.9	7.7	2.2	4.9	10.7

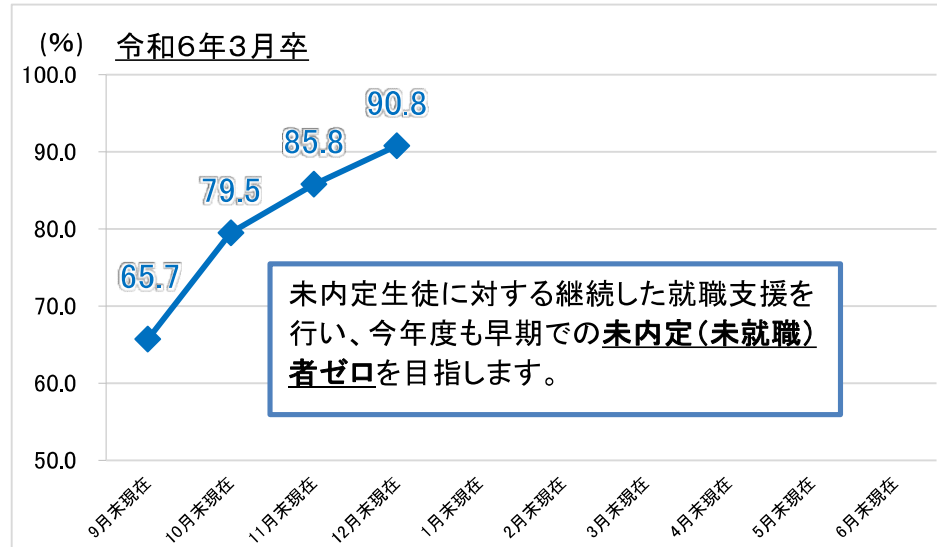
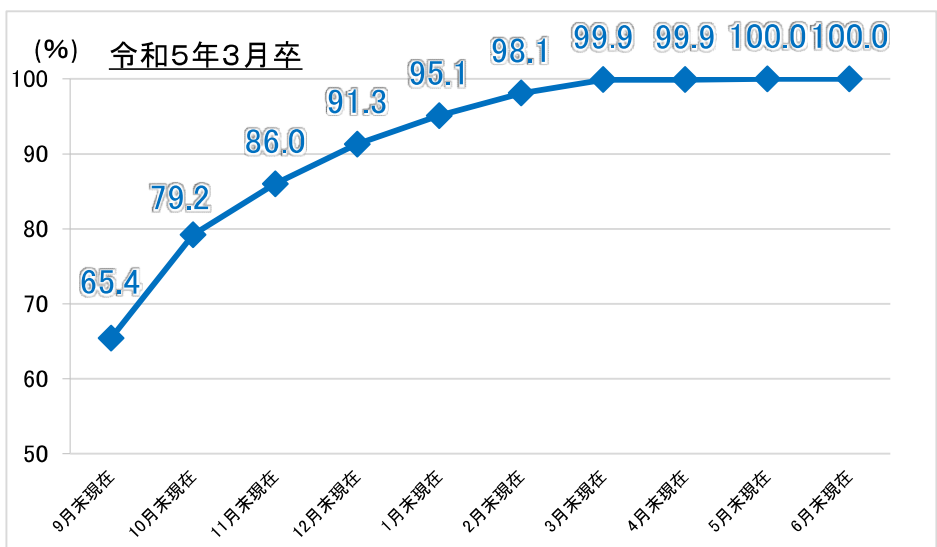
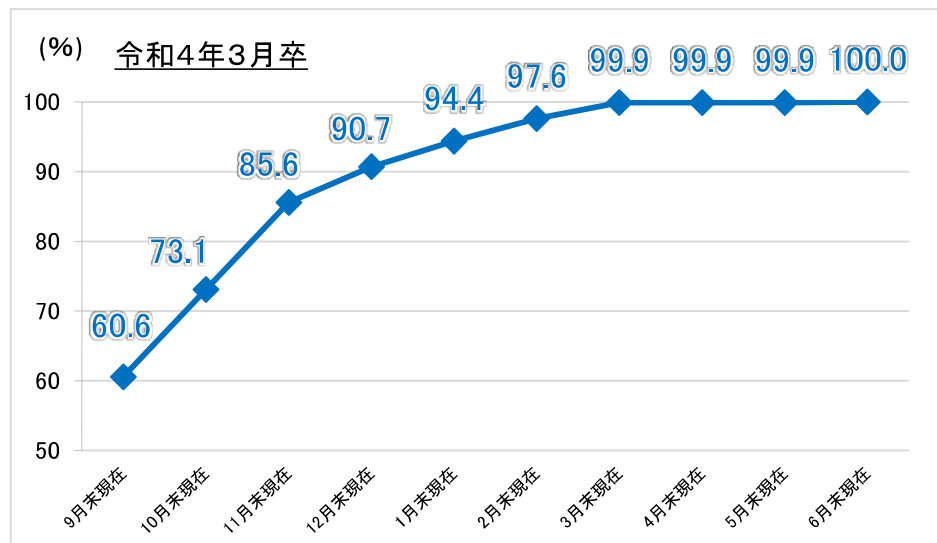
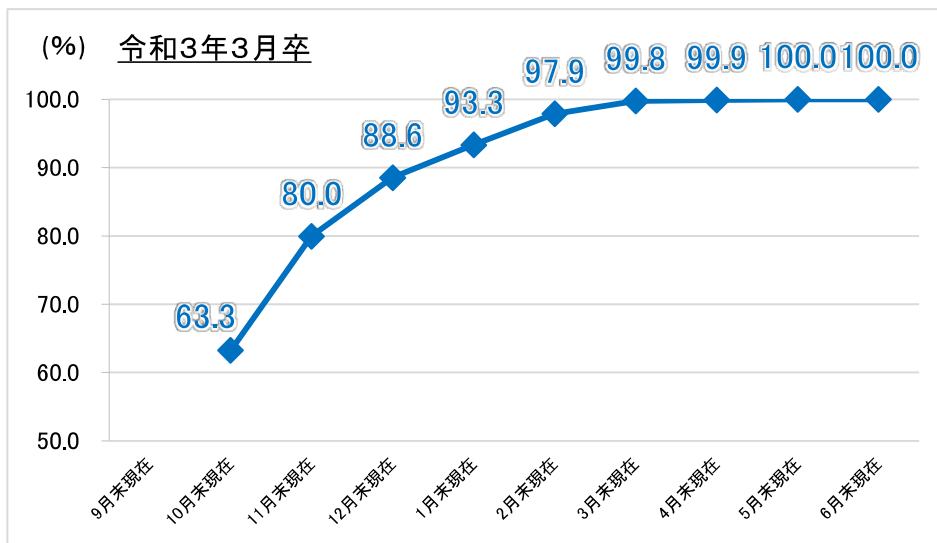
グラフ1

令和6年3月新規高等学校卒業予定者の求人・求職・就職率の推移



注) 令和3年3月高校卒業者の採用選考期日の1ヶ月後ろ倒しに伴い、令和3年3月卒の内定率は算出できず。

グラフ2 新規高等学校卒業(予定)者 年度別・月別の就職(内定)状況【令和3年3月卒～令和6年3月卒】



※令和3年3月高校卒業者の採用選考期日の1ヶ月後ろ倒しに伴い、調査時点を10月末としています。