

令和6年3月新規高等学校卒業予定者の求人・求職・就職内定状況【令和6年2月29日現在】

埼玉労働局職業安定部職業安定課

第1表 令和6年3月新規高等学校卒業予定者の求職・就職内定状況(令和6年2月29日現在)

	求職者数						就職内定者数						就職内定率					
	計(人)	前年比(%)	うち男子(人)	前年比(%)	うち女子(人)	前年比(%)	計(人)	前年比(%)	うち男子(人)	前年比(%)	うち女子(人)	前年比(%)	計(%)	前年比(ポイント)	うち男子(%)	前年比(ポイント)	うち女子(%)	前年比(ポイント)
令和5年度	4,500	▲ 11.1	2,594	▲ 8.7	1,906	▲ 14.2	4,412	▲ 11.2	2,541	▲ 9.0	1,871	▲ 13.9	98.0	▲ 0.1	98.0	▲ 0.3	98.2	0.3
令和4年度	5,063		2,842		2,221		4,967		2,793		2,174		98.1		98.3		97.9	

第2表 令和6年3月新規高等学校卒業予定者の求人・求職状況(令和6年2月29日現在)

	求人件数		求人数		求職者数		求人倍率	
	件	前年比(%)	人	前年比(%)	人	前年比(%)	倍	ポイント
令和5年度	6,511	9.6%	18,197	10.7%	4,500	▲ 11.1%	4.04	0.79
令和4年度	5,941		16,443		5,063		3.25	

第3表 令和6年3月新規高等学校卒業予定者の産業別求人受理状況(令和6年2月29日現在)

		産業別の内訳																		合計
		① 農林漁業	② 鉱業、採石業、砂利採取業	③ 建設業	④ 製造業	⑤ 電気・ガス・熱供給・水道業	⑥ 情報通信業	⑦ 運輸業、郵便業	⑧ 卸売業、小売業	⑨ 金融業、保険業	⑩ 不動産業、物品賃貸業	⑪ 学術研究、専門・技術サービス業	⑫ 宿泊業、飲食サービス業	⑬ 生活関連サービス業、娯楽業	⑭ 教育、学習支援業	⑮ 医療・福祉	⑯ 複合サービス事業	⑰ サービス業(他に分類されないもの)	⑱ 公務(他に分類されるものを除く)・その他	
求人数(人)	令和5年度	70	8	3,342	5,563	17	112	1,622	1,686	65	384	242	472	700	35	2,781	112	984	23	18,197
	令和4年度	54	3	3,107	5,248	14	125	1,458	1,457	50	362	197	394	637	34	2,258	140	902	3	16,443
前年差(人)		16	5	235	315	3	▲ 13	164	229	15	22	45	78	63	1	523	▲ 28	82	0	1,755
前年比(%)		29.6	166.7	7.6	6.0	21.4	▲ 10.4	11.2	15.7	30.0	6.1	22.8	19.8	9.9	2.9	23.2	▲ 20.0	9.1	0.0	10.7

第4表 令和6年3月新規高等学校卒業予定者の職業別求人受理状況(令和6年2月29日現在)

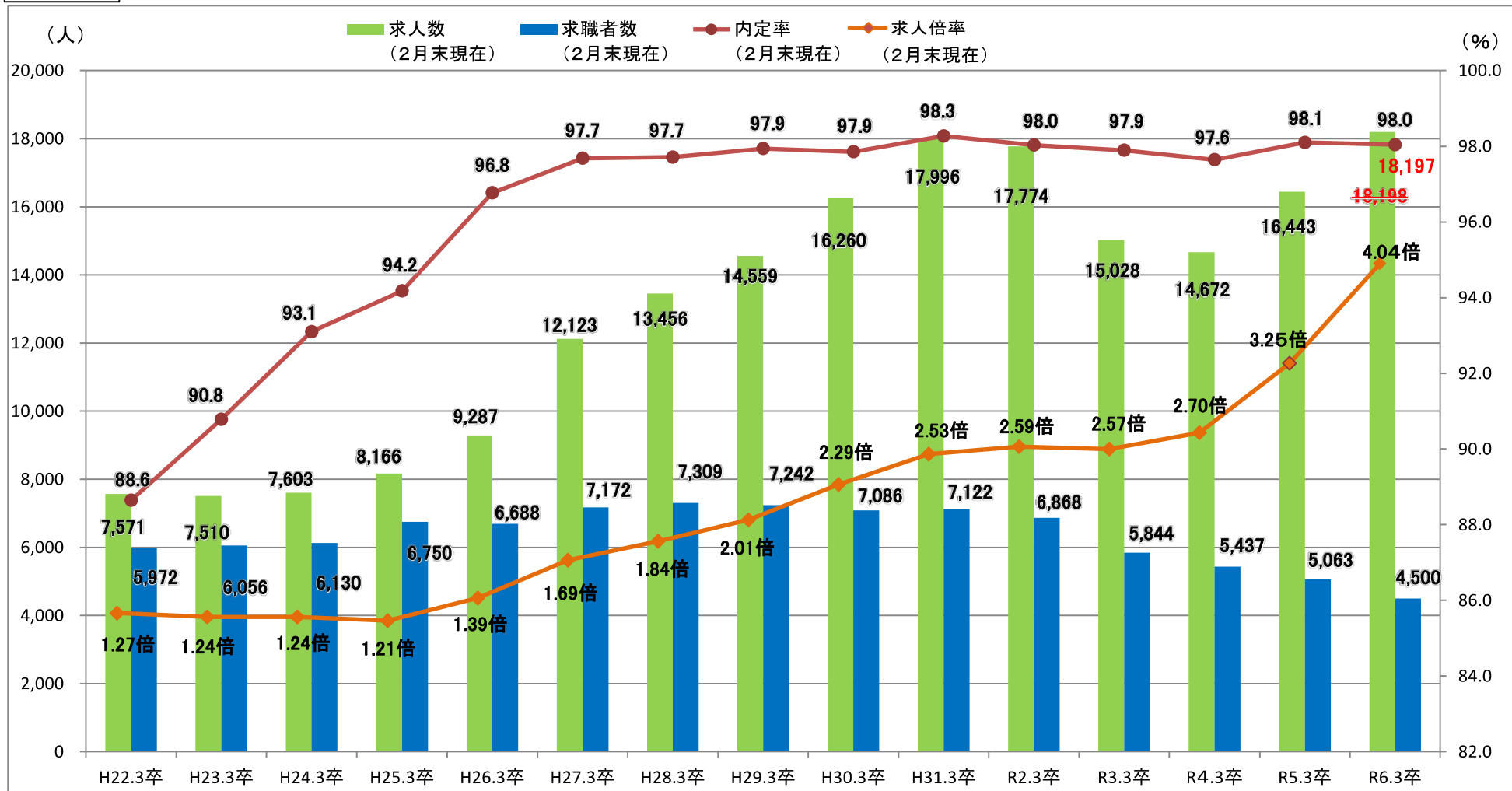
		職業別の内訳						
		① 管理的職業 専門的・技術的職業	② 事務的職業	③ 販売の職業	④ サービスの職業	⑤ 生産工程の職業 労務・技能 工等の職業	⑥ その他	合計
求人数(人)	令和5年度	1,476	1,345	1,276	3,660	10,099	341	18,197
	令和4年度	1,478	1,346	1,057	3,042	9,477	259	16,443
前年差(人)		▲ 2	216	219	618	622	82	1,755
前年比(%)		▲ 0.1	19.1	20.7	20.3	6.6	31.7	10.7

第5表 令和6年3月新規高等学校卒業予定者の規模別求人受理状況(令和6年2月29日現在)

		規模別の内訳						
		① 29人以下	② 30～99人	③ 100～299人	④ 300～499人	⑤ 500～999人	⑥ 1,000人以上	合計
求人数(人)	令和5年度	6,882	5,457	3,609	993	596	660	18,197
	令和4年度	6,883	4,959	3,377	928	579	630	16,443
前年差(人)		913	498	232	65	17	30	1,755
前年比(%)		15.3	10.0	6.9	7.0	2.9	4.8	10.7

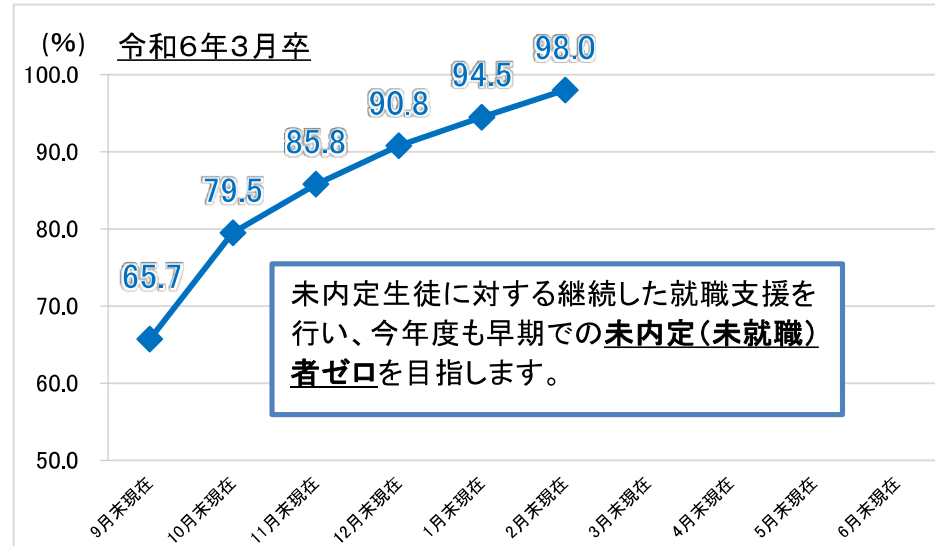
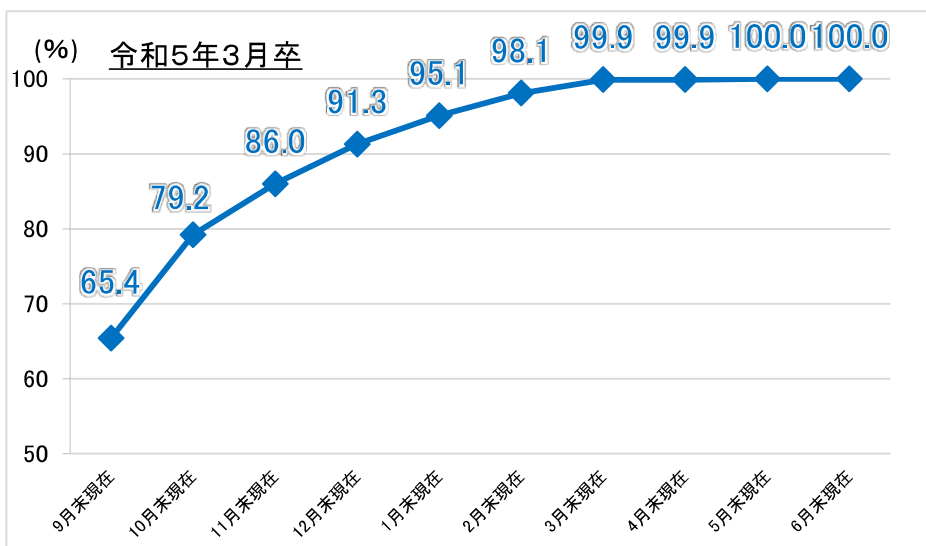
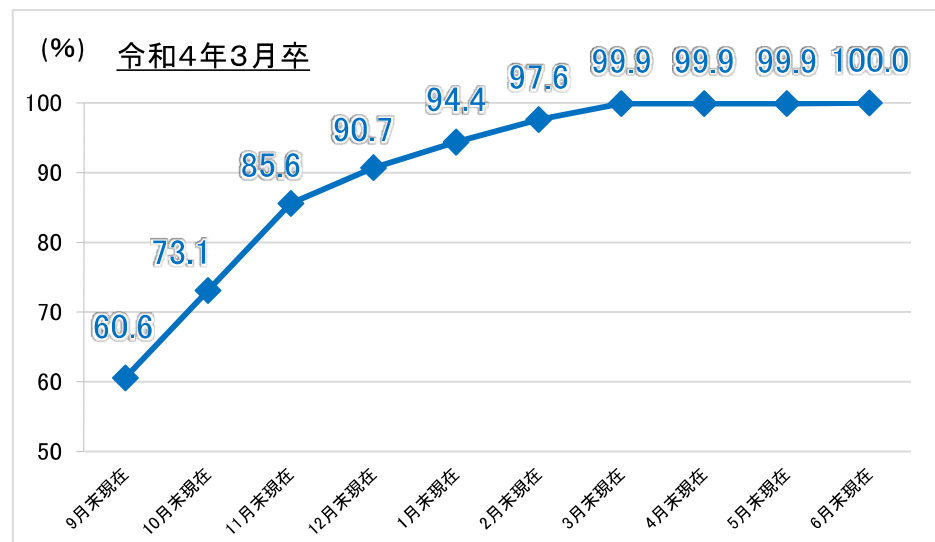
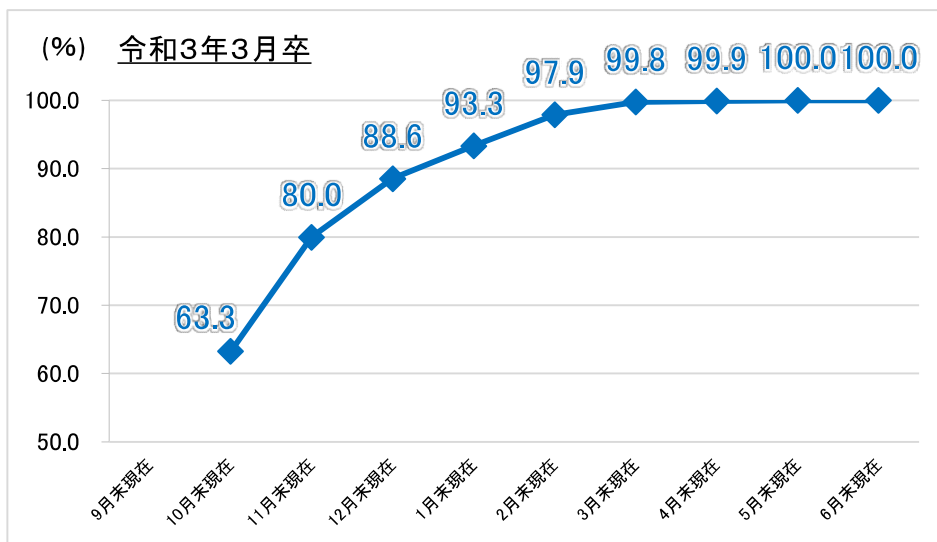
グラフ1

令和6年3月新規高等学校卒業予定者の求人・求職・就職率の推移



注) 令和3年3月高校卒業者の採用選考期日の1ヶ月後ろ倒しに伴い、令和3年3月卒の内定率は算出できず。

グラフ2 新規高等学校卒業(予定)者 年度別・月別の就職(内定)状況【令和3年3月卒～令和6年3月卒】



※令和3年3月高校卒業者の採用選考期日の1ヶ月後ろ倒しに伴い、調査時点を10月末としています。