

●大学・大学院・短期大学の状況(令和6年2月1日現在)

本調査は大卒者等に対する就職支援を効果的に実施するため、埼玉労働局管内の大学等にご協力いただき、年4回(10月1日、12月1日、2月1日、4月1日)実施しています。

区分	卒業(予定)者数	就職希望者数	内定取得学生数	就職内定率	
大学	21,807	17,911	14,531	81.1%	(84.0%)
大学院	1,693	1,263	993	78.6%	(80.4%)
短期大学	1,504	1,396	1,246	89.3%	(86.1%)
専門学校	5,078	4,632	3,809	82.2%	(74.4%)

注)()内は、前年度同期の数値。

●大学、短期大学及び大学院卒業予定者の2月1日現在の就職内定状況調査の推移

○就職内定率

(年度)

区分	H22.2	H23.2	H24.2	H25.2	H26.2	H27.2	H28.2	H29.2	H30.2	R元.2	R2.2	R3.2	R4.2	R5.2
大学	60.4	60 (▲0.4)	66.2 (6.2)	71.7 (5.5)	76.5 (4.8)	82.7 (6.2)	82.9 (0.2)	83.8 (0.9)	83.9 (0.1)	83.9 (0.0)	81.2 (▲2.7)	83.5 (2.3)	84.0 (0.5)	81.1 (▲2.9)
大学院	74.5	65.4 (▲9.1)	69.5 (4.1)	76.2 (6.7)	81.4 (5.2)	78.8 (▲2.6)	78.9 (0.1)	76 (▲2.9)	77.6 (1.6)	84.4 (6.8)	82.0 (▲2.4)	82.0 (0.0)	80.4 (▲1.6)	78.6 (▲1.8)
短期大学	78.8	77.9 (▲0.9)	83.6 (5.7)	82.6 (▲1.0)	85.1 (2.5)	87.6 (2.5)	90.1 (2.5)	92.3 (2.2)	88.6 (▲3.7)	90.3 (1.7)	87.2 (▲3.1)	87.5 (0.3)	86.1 (▲1.4)	89.3 (3.2)
専門学校	78.8	76.3 (▲2.5)	66.6 (▲9.7)	74.9 (8.3)	76.7 (1.8)	80.5 (3.8)	78.5 (▲2.0)	76.1 (▲2.4)	79.5 (3.4)	75.9 (▲3.6)	68.6 (▲7.3)	74.4 (5.8)	74.4 (0.0)	82.2 (7.8)

注)1. ()内は、前年度同期の調査からの増減値である(▲は減少)。

2. 平成23年度から現在の調査方法にて実施。

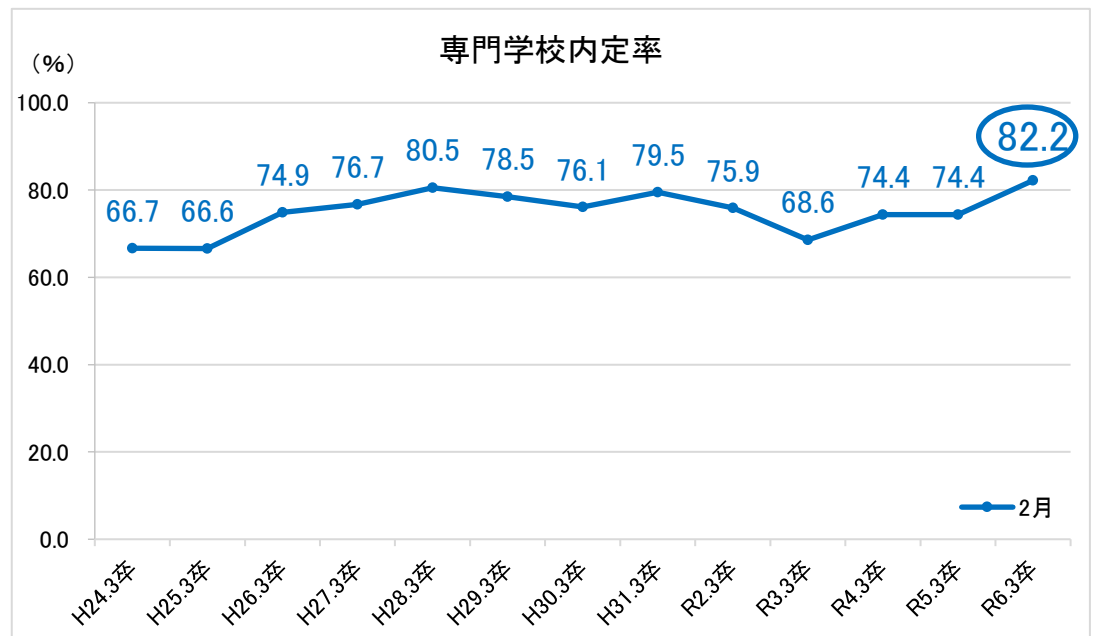
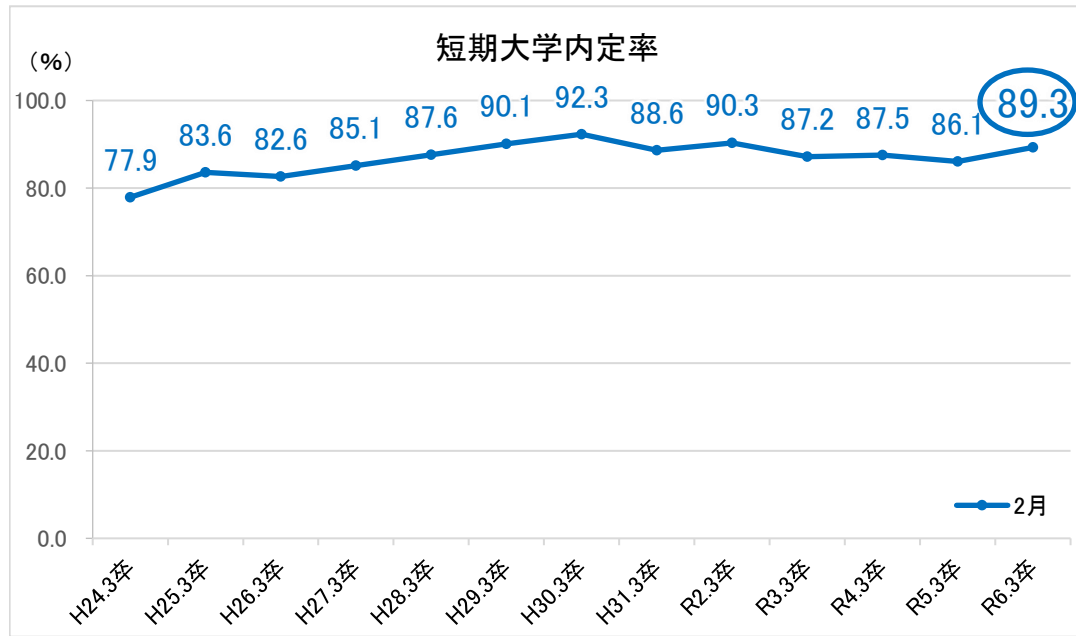
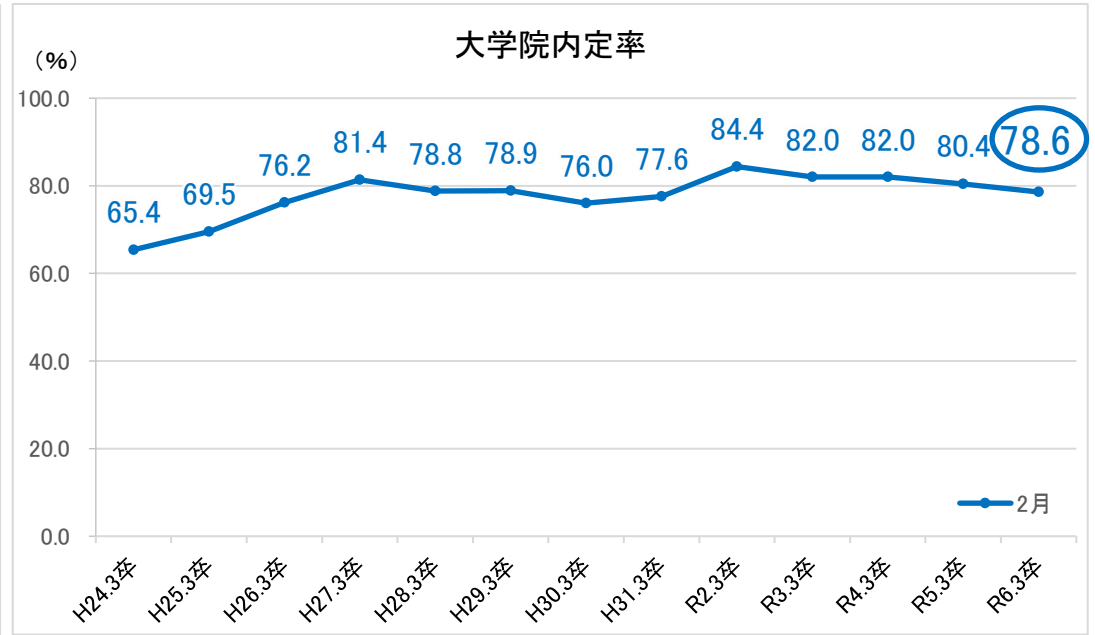
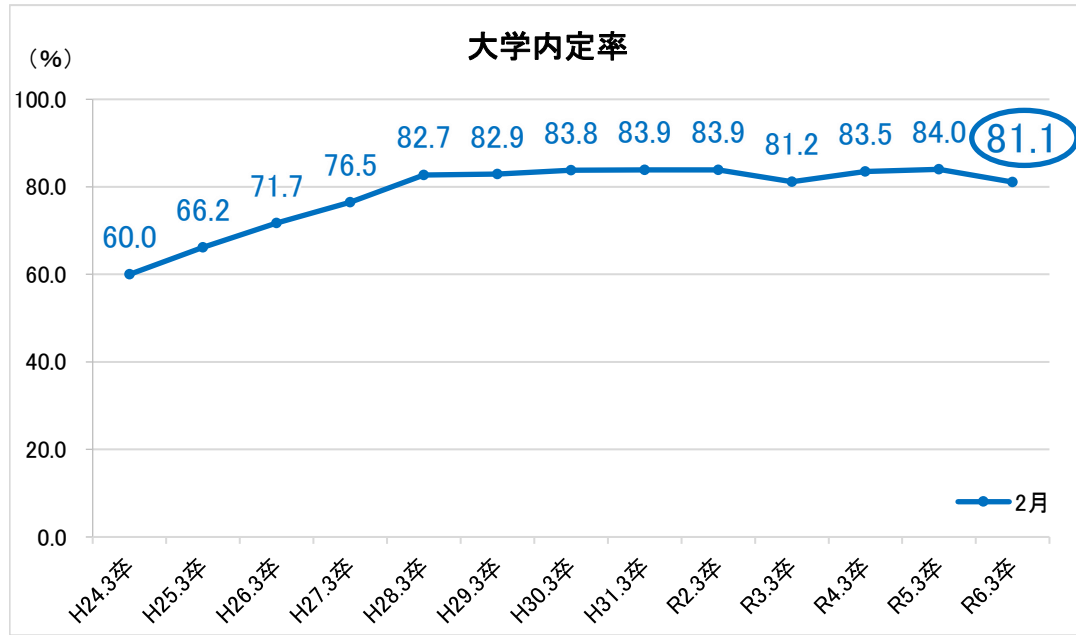
(参考)

この調査は、埼玉労働局管内の大学37校、大学院25校、短期大学11校、専門学校55校が、令和4年2月1日時点で学生からの報告等により把握している内定状況を取りまとめたものです。

本調査は大学等の協力により可能な範囲で把握した数字を取りまとめており、報告のない学生や連絡の取れない学生は未内定として計上しています。

(平成23年度より現在の調査方法にて調査開始)

グラフ 大学・大学院・短大・専門学校 内定率の推移 【2月1日現在】



第1表 大学・大学院・短期大学の状況

[全体]

令和5年度2月1日現在

区分	卒業 (予定)者数	就職 希望者数	内定取得 学生数	就職希望率(%)		就職内定率(%)	
大学	21,807	17,911	14,531	82.1	(82.5)	81.1	(84.0)
大学院	1,693	1,263	993	74.6	(72.3)	78.6	(80.4)
大学+ 大学院	23,500	19,174	15,524	81.6	(81.7)	81.0	(83.8)
短期 大学	1,504	1,396	1,246	92.8	(93.2)	89.3	(86.1)
専門 学校	5,078	4,632	3,809	91.2	(87.0)	82.2	(74.4)

[男子]

[女子]

区分	就職 希望者数	内定取得 学生数	就職内定率(%)		就職 希望者数	内定取得 学生数	就職内定率(%)	
大学	9,986	7,905	79.2	(83.0)	7,925	6,626	83.6	(85.2)
大学院	967	806	83.4	(85.4)	296	187	63.2	(64.9)
大学+ 大学院	10,953	8,711	79.5	(83.2)	8,221	6,813	82.9	(84.5)
短期 大学					1,313	1,187	90.4	(87.4)
専門 学校	2,195	1,790	81.5	(74.4)	2,437	2,019	82.8	(74.4)

[文理別就職内定率]

全体区分	文 系 (%)		理 系 (%)	
大学	79.1	(82.5)	85.2	(86.8)
大学院	43.9	(52.8)	87.7	(87.2)
大学+ 大学院	78.4	(81.9)	85.5	(86.8)

注)1. ()内は、前年度同期の数値。

2. 母集団の男女構成比から、短期大学は女子学生のみ。文系・理系別では集計を行っていない。

(参考)

この調査は、埼玉労働局管内の大学37校、大学院25校、短期大学11校、専門学校55校が、令和6年2月1日時点で学生からの報告等により把握している内定状況を取りまとめたものです。本調査は大学等の協力により可能な範囲で把握した数字を取りまとめており、報告のない学生や連絡の取れない学生は未内定として計上しています。(平成23年度より現在の調査方法にて調査開始)

また、厚生労働省が発表(3月15日発表)した「大学等卒業予定者の就職状況」は抽出調査として実施しているものです。各大学等において、対象学生を抽出した後、電話・面接等の方法により内定状況等を確認した結果です(2月1日現在、大学 91.6%、短期大学 85.7%)。したがって、本調査とは調査方法が異なることから、両調査の数値を比較できるものではありません。