

## ●大学・大学院・短期大学の状況(令和5年10月1日現在)

本調査は大卒者等に対する就職支援を効果的に実施するため、埼玉労働局管内の大学等にご協力いただき、年4回(10月1日、12月1日、2月1日、4月1日)実施しています。

区分	卒業(予定)者数	就職希望者数	内定取得学生数	就職内定率	
大学	22,186	17,448	10,320	59.1%	(58.8%)
大学院	1,779	1,100	797	72.5%	(72.7%)
短期大学	1,522	1,481	513	34.6%	(32.9%)

注)( )内は、前年度同期の数値。

## ●大学、短期大学及び大学院卒業予定者の10月1日現在の就職内定状況調査の推移

○就職内定率

区分	平成22年 10月	平成23年 10月	平成24年 10月	平成25年 10月	平成26年 10月	平成27年 10月	平成28年 10月	平成29年 10月	平成30年 10月	令和元年 10月	令和2年 10月	令和3年 10月	令和4年 10月	令和5年 10月
大学	28.9 —	30.1 (1.2)	38.2 (8.1)	40.9 (2.7)	46.5 (5.6)	45.5 (▲1.0)	52.7 (7.2)	55.8 (3.1)	56.6 (0.8)	53.8 (▲2.8)	46.0 (▲7.8)	52.7 (6.7)	58.8 (6.1)	59.1 (0.3)
大学院	/	42.8 —	47.1 (4.3)	51.8 (4.7)	56.2 (4.4)	48.9 (▲7.3)	64.5 (15.6)	64.5 (0.0)	66.7 (2.2)	54.8 (▲11.9)	60.5 (5.7)	66.1 (5.6)	72.7 (6.6)	72.5 (▲0.2)
短期大学	24.5 —	21.8 (▲2.7)	23.7 (1.9)	25.3 (1.6)	30.5 (5.2)	32.3 (1.8)	30.7 (▲1.6)	40.2 (9.5)	38.4 (▲1.8)	38.8 (0.4)	30.8 (▲8.0)	32.9 (2.1)	32.9 (0.0)	34.6 (1.7)

注)1. ( )内は、前年度同期の調査からの増減値である(▲は減少)。

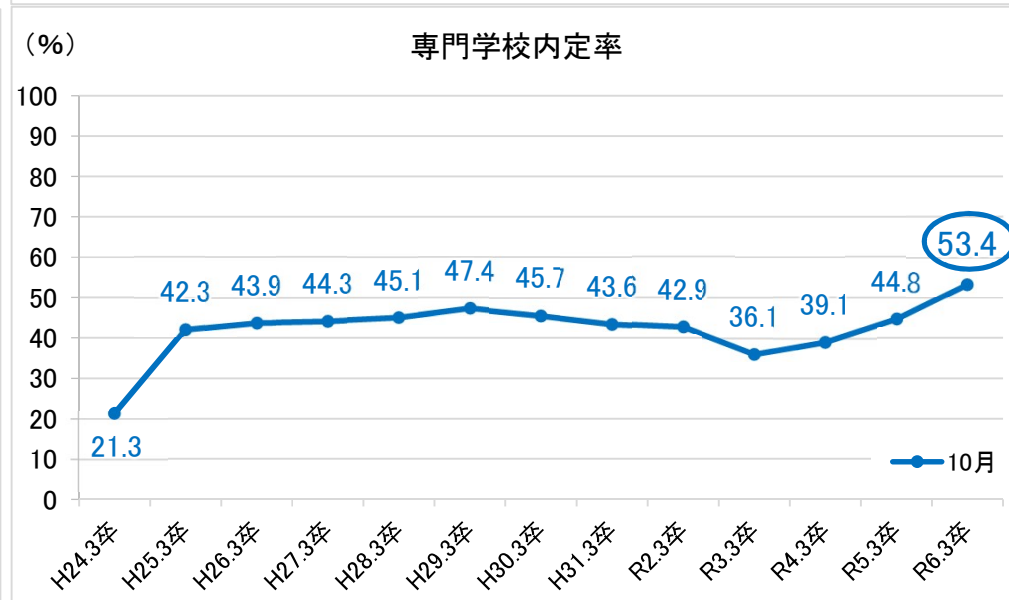
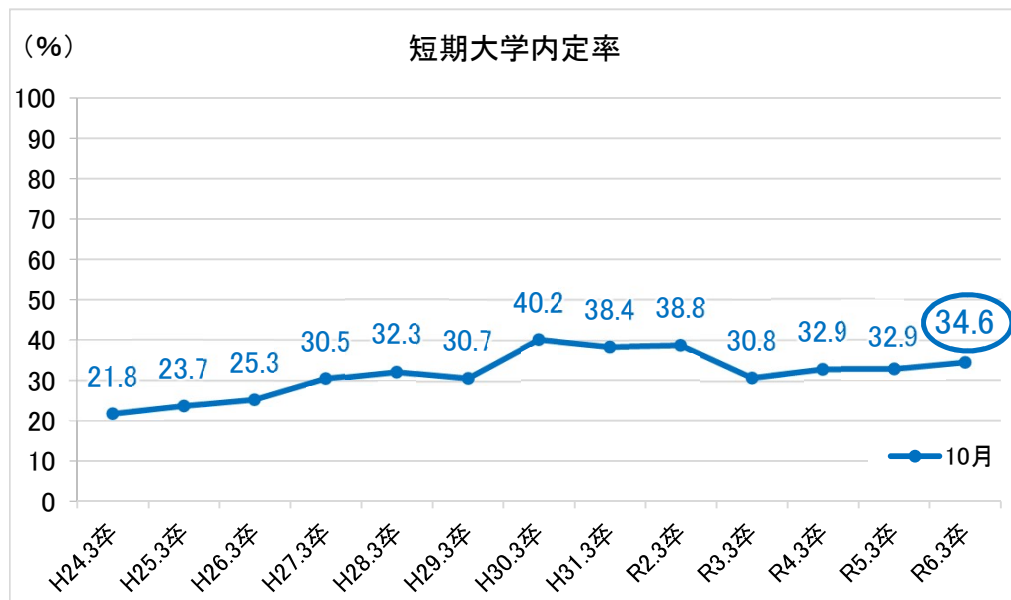
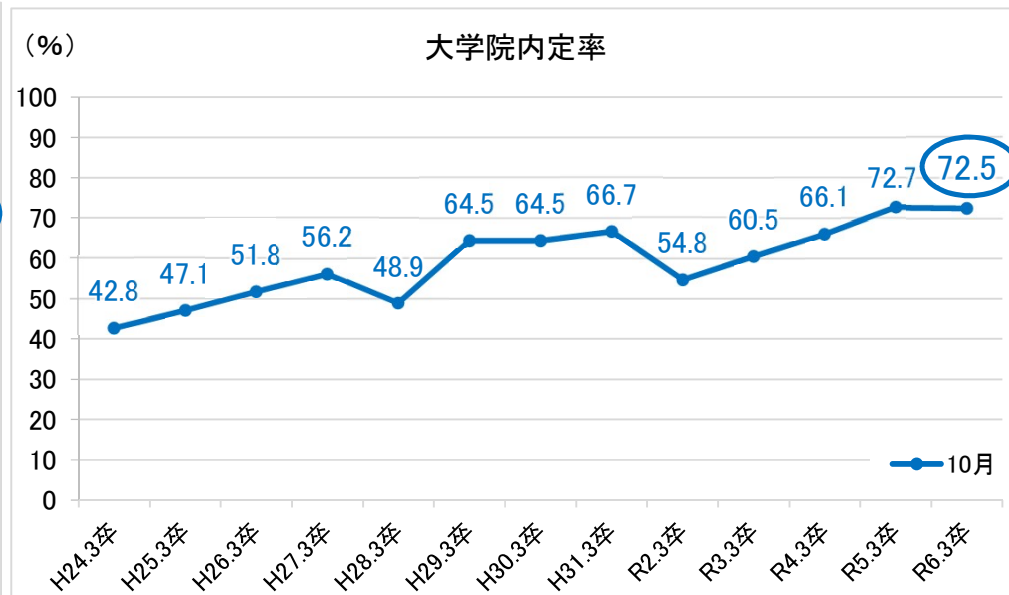
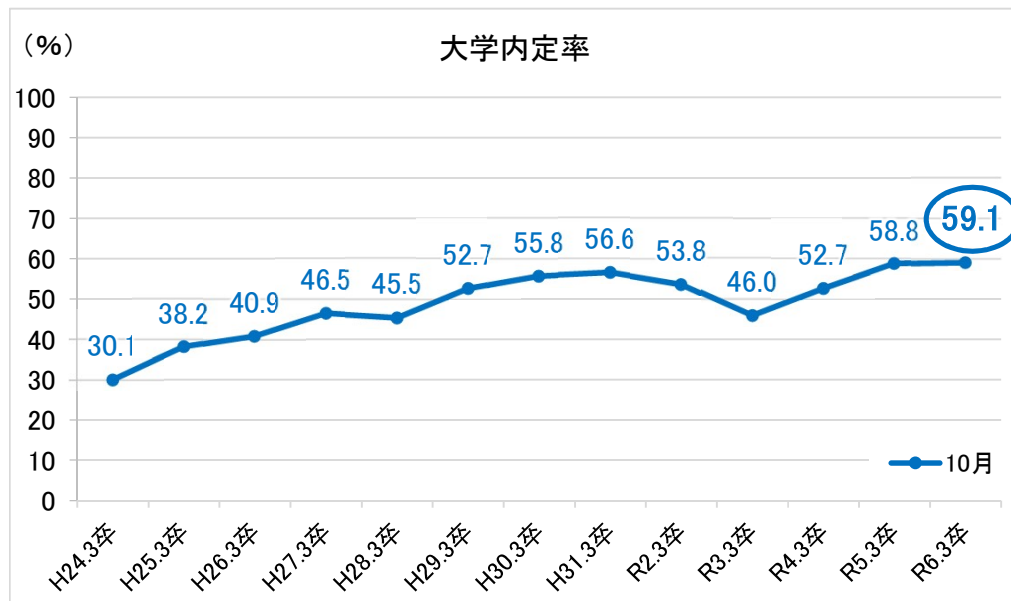
2. 平成23年度から現在の調査方法にて実施。

(参考)

この調査は、埼玉労働局管内の大学36校、大学院26校、短期大学11校が、令和5年10月1日時点で学生からの報告等により把握している内定状況を取りまとめたものです。本調査は大学等の協力により可能な範囲で把握した数字を取りまとめており、報告のない学生や連絡の取れない学生は未内定として計上しています。

(平成23年度より現在の調査方法にて調査開始)

グラフ 大学・大学院・短大・専門学校 内定率の推移 【10月1日現在】



## 大学・大学院・短期大学の状況

[全体]

令和5年度10月1日現在

区分	卒業 予定者数	就職 希望者数	内定取得 学生数	就職希望率(%)		就職内定率(%)	
大学	22,186	17,448	10,320	78.6	(79.7)	59.1	(58.8)
大学院	1,779	1,100	797	61.8	(70.8)	72.5	(72.7)
<b>大学+ 大学院</b>	<b>23,965</b>	<b>18,548</b>	<b>11,117</b>	<b>77.4</b>	<b>(79.2)</b>	<b>59.9</b>	<b>(59.6)</b>
短期 大学	1,522	1,481	513	97.3	(97.2)	34.6	(32.9)
専門 学校	5,101	4,700	2,508	92.1	(91.1)	53.4	(44.8)

[男子]

[女子]

区分	就職 希望者数	内定取得 学生数	就職内定率(%)		就職 希望者数	内定取得 学生数	就職内定率(%)	
大学	9,726	5,728	58.9	(60.3)	7,722	4,592	59.5	(57.0)
大学院	849	653	76.9	(78.3)	251	144	57.4	(55.2)
<b>大学+ 大学院</b>	<b>10,575</b>	<b>6,381</b>	<b>60.3</b>	<b>(61.7)</b>	<b>7,973</b>	<b>4,736</b>	<b>59.4</b>	<b>(57.0)</b>
短期 大学					1,387	488	35.2	(33.2)
専門 学校	2,272	1,295	57.0	(48.4)	2,428	1,213	50.0	(41.5)

第2表 文理別就職内定率

全体区分	文 系 (%)		理 系 (%)	
大学	57.6	(56.1)	62.3	(63.8)
大学院	29.9	(37.6)	82.1	(80.7)
<b>大学+ 大学院</b>	<b>57.1</b>	<b>(55.8)</b>	<b>64.9</b>	<b>(65.8)</b>

注)1. ( )内は、前年度同期の数値。

2. 母集団の男女構成比から短期大学は女子学生のみ、文系・理系別では集計を行っていない。

(参考)

この調査は、埼玉労働局管内の大学36校、大学院26校、短期大学11校が、令和5年10月1日時点で学生からの報告等により把握している内定状況を取りまとめたものです。本調査は大学等の協力により可能な範囲で把握した数字を取りまとめており、報告のない学生や連絡の取れない学生は未内定として計上しています。

(平成23年度より現在の調査方法にて調査開始)

また、厚生労働省が発表(11月17日発表)した「大学等卒業予定者の就職状況」は抽出調査として実施しているものです。各大学等において、対象学生を抽出した後、電話・面接等の方法により内定状況等を確認した結果です(10月1日現在、大学 74.8%、短期大学 39.9%)。したがって、本調査とは調査方法が異なることから、両調査の数値を比較できるものではありません。