

●大学・大学院・短期大学の状況(令和5年4月1日現在)

本調査は大卒者等に対する就職支援を効果的に実施するため、埼玉労働局管内の大学等にご協力いただき、年4回(10月1日、12月1日、2月1日、4月1日)実施しています。

区分	卒業者数	就職希望者数	内定取得学生数	就職内定率	
大学	21,103	17,670	16,803	95.1%	(94.8%)
大学院	1,588	1,274	1,139	89.4%	(90.5%)
短期大学	1,634	1,486	1,446	97.3%	(95.7%)

注)()内は、前年度同期の数値。

ω

●大学、短期大学及び大学院卒業者の4月1日現在の就職内定状況調査の推移

○就職内定率

区分	H22年度 (H23.4.1現在)		H23年度 (H24.4.1現在)		H24年度 (H25.4.1現在)		H25年度 (H26.4.1現在)		H26年度 (H27.4.1現在)		H27年度 (H28.4.1現在)		H28年度 (H29.4.1現在)		H29年度 (H30.4.1現在)		H30年度 (R元.4.1現在)		R元年度 (R2.4.1現在)		R2年度 (R3.4.1現在)		R3年度 (R4.4.1現在)		R4年度 (R5.4.1現在)	
	値	増減	値	増減	値	増減	値	増減	値	増減	値	増減	値	増減	値	増減	値	増減	値	増減	値	増減	値	増減	値	増減
大学	82.1	-	82.1	(0.0)	88.8	(6.7)	91.9	(3.1)	96	(4.1)	95.1	(▲0.9)	96.4	(1.3)	96.4	(0.0)	96.4	(0.0)	95.4	(▲1.0)	93.0	(▲2.4)	94.8	(1.8)	95.1	(0.3)
大学院	82.1	-	80.8	(▲1.3)	84.9	(4.1)	86.8	(1.9)	92.9	(6.1)	86.7	(▲6.2)	90.8	(4.1)	90.9	(0.1)	91	(0.1)	95.8	(4.8)	91.4	(▲4.4)	90.5	(▲0.9)	89.4	(▲1.1)
短期大学	91.5	-	92.2	(0.7)	96.2	(4.0)	92.3	(▲3.9)	96.9	(4.6)	98.3	(1.4)	98.7	(0.4)	99	(0.3)	99	(0.0)	97.9	(▲1.1)	94.7	(▲3.2)	95.7	(1.0)	97.3	(1.6)

注)1. ()内は、前年度同期の調査からの増減値である(▲は減少)。

2. 平成23年度から現在の調査方法にて実施。

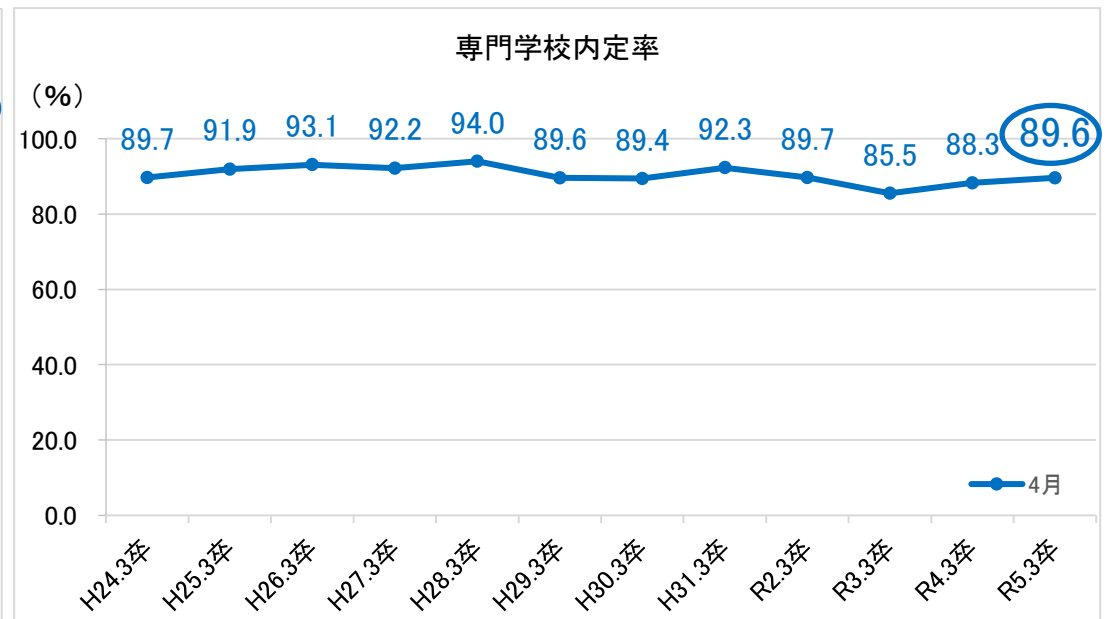
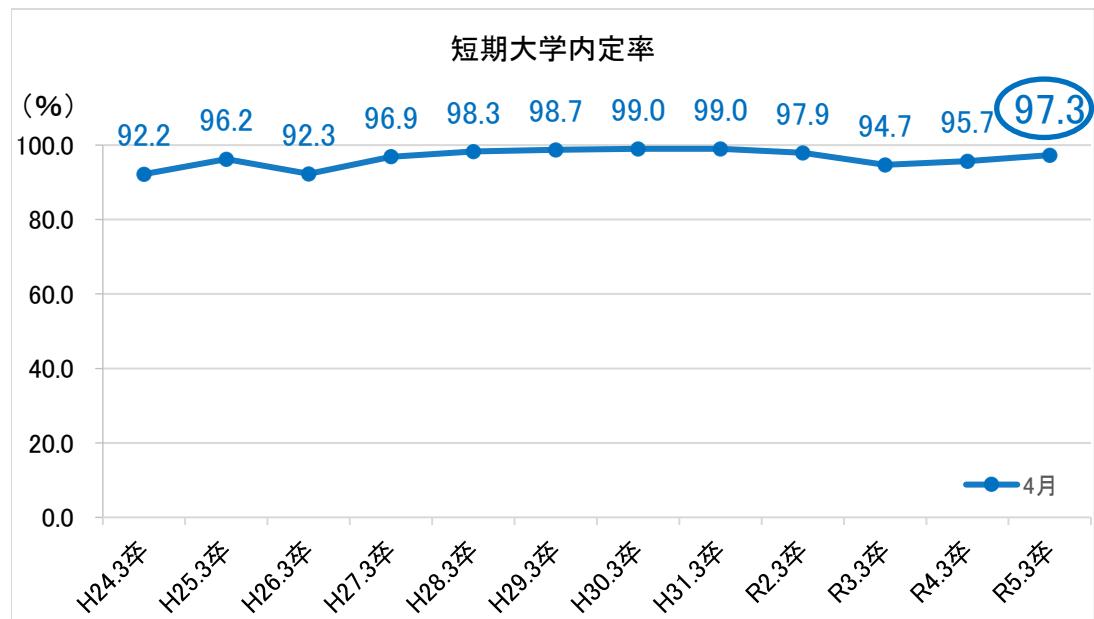
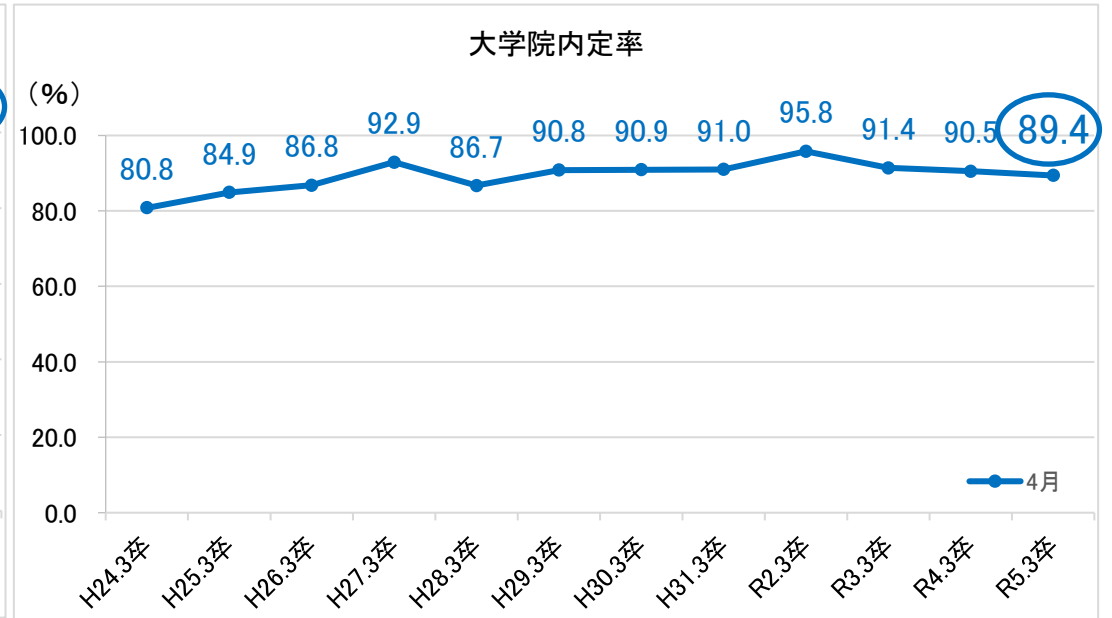
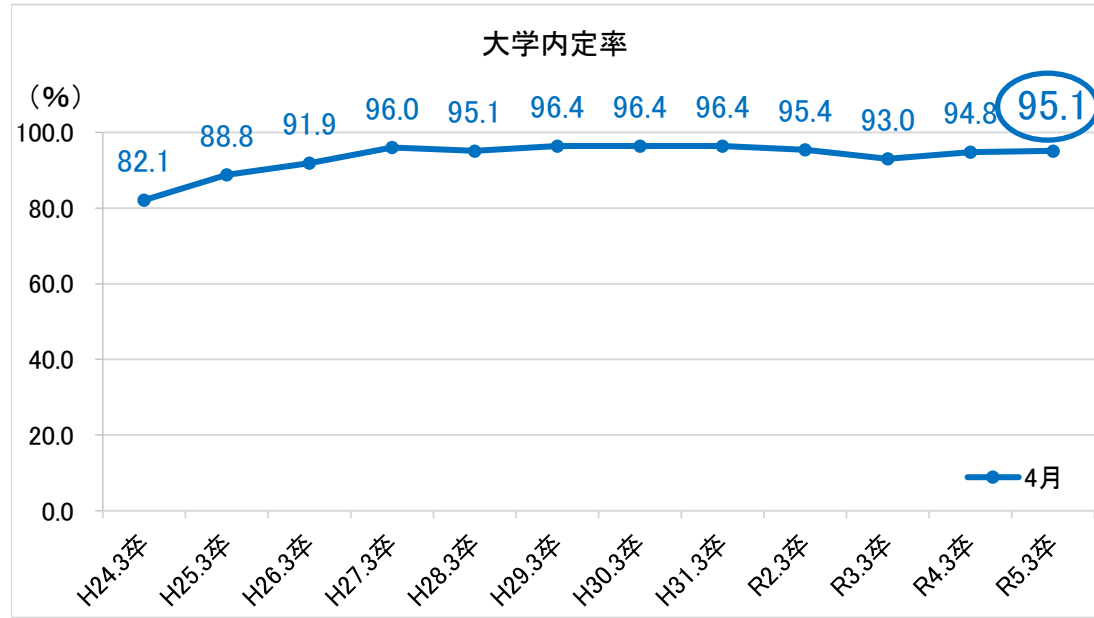
(参考)

この調査は、埼玉労働局管内の大学37校、大学院28校、短期大学11校、が、令和5年4月1日時点で学生からの報告等により把握している内定状況を取りまとめたものです。

本調査は大学等の協力により可能な範囲で把握した数字を取りまとめており、報告のない学生や連絡の取れない学生は未内定として計上しています。

(平成23年度より現在の調査方法にて調査開始)

グラフ 大学・大学院・短大・専門学校 内定率の推移 【4月1日現在】



大学・大学院・短期大学の状況

[全体]

令和5年4月1日現在

区分	卒業者数	就職希望者数	内定取得学生数	就職希望率	就職内定率
大学	21,103	17,670	16,803	83.7% (82.3%)	95.1% (94.8%)
大学院	1,588	1,274	1,139	80.2% (75.3%)	89.4% (90.5%)
大学+大学院	22,691	18,944	17,942	83.5% (81.8%)	94.7% (94.5%)
短期大学	1,634	1,486	1,446	90.9% (92.0%)	97.3% (95.7%)
専門学校	5,656	4,977	4,458	88.0% (89.6%)	89.6% (88.3%)

[男子]

[女子]

区分	就職希望者数	内定取得学生数	就職内定率	就職希望者数	内定取得学生数	就職内定率
大学	9,741	9,189	94.3% (94.1%)	7,929	7,614	96.0% (95.5%)
大学院	925	859	92.9% (92.1%)	349	280	80.2% (87.1%)
大学+大学院	10,666	10,048	94.2% (94.0%)	8,278	7,894	95.4% (95.2%)
短期大学				1,311	1,272	97.0% (95.6%)
専門学校	2,516	2,229	88.6% (88.0%)	2,461	2,229	90.6% (88.6%)

文理別就職内定率

全体区分	文系	理系
大学	94.0% (81.9%)	97.3% (86.5%)
大学院	77.1% (55.6%)	93.2% (90.7%)
大学+大学院	93.6% (81.3%)	96.7% (87.0%)

注)1. ()内は、前年度同期の数値。

2. 母集団の男女構成比から短期大学は女子学生のみ、文系・理系別では集計を行っていない。

(参考)

この調査は、埼玉労働局管内の大学37校、大学院28校、短期大学11校、専門学校57校が、令和5年4月1日時点で学生からの報告等により把握している内定状況を取りまとめたものです。本調査は大学等の協力により可能な範囲で把握した数字を取りまとめており、報告のない学生や連絡の取れない学生は未内定として計上しています。(平成23年度より現在の調査方法にて調査開始)

また、厚生労働省が発表(5月26日発表)した「大学等卒業者の就職状況」は抽出調査として実施しているものです。各大学等において、対象学生を抽出した後、電話・面接等の方法により内定状況等を確認した結果です(4月1日現在、大学 97.3%、短期大学 98.1%)。したがって、本調査とは調査方法が異なることから、両調査の数値を比較できるものではありません。