

# 令和5年3月新規高等学校卒業予定者の求人・求職・就職内定状況【令和5年2月28日現在】

埼玉労働局職業安定部職業安定課

第1表 令和5年3月新規高等学校卒業予定者の求職・就職内定状況(令和5年2月28日現在)

	求職者数						就職内定者数						就職内定率					
	計(人)	前年比(%)	うち男子(人)	前年比(%)	うち女子(人)	前年比(%)	計(人)	前年比(%)	うち男子(人)	前年比(%)	うち女子(人)	前年比(%)	計(%)	前年比(ポイント)	うち男子(%)	前年比(ポイント)	うち女子(%)	前年比(ポイント)
令和4年度	5,063	▲ 6.9	2,842	▲ 8.4	2,221	▲ 4.9	4,967	▲ 6.4	2,793	▲ 8.3	2,174	▲ 4.0	98.1	0.5	98.3	0.1	97.9	0.9
令和3年度	5,437		3,102		2,335		5,309		3,045		2,264		97.6		98.2		97.0	

第2表 令和5年3月新規高等学校卒業予定者の求人・求職状況(令和5年2月28日現在)

	求人件数		求人数		求職者数		求人倍率	
	件	前年比(%)	人	前年比(%)	人	前年比(%)	倍	ポイント
令和4年度	5,941	9.4%	16,443	12.1%	5,063	▲ 6.9%	3.25	0.55
令和3年度	5,429		14,672		5,437		2.70	

第3表 令和5年3月新規高等学校卒業予定者の産業別求人受理状況(令和5年2月28日現在)

		産業別の内訳																		合計
		① 農林漁業	② 鉱業、 採石業、 砂利採取業	③ 建設業	④ 製造業	⑤ 電気・ガス・ 熱供給・ 水道業	⑥ 情報通信業	⑦ 運輸業、 郵便業	⑧ 卸売業、 小売業	⑨ 金融業、 保険業	⑩ 不動産業、 物品賃貸業	⑪ 学術研究、 専門・技術 サービス業	⑫ 宿泊業、 飲食 サービス業	⑬ 生活関連 サービス業、 娯楽業	⑭ 教育、 学習支援業	⑮ 医療・福祉	⑯ 複合 サービス 事業	⑰ サービス業 (他に分類 されない もの)	⑱ 公務 (他に分類 されるもの を除く) その他	
求人数 (人)	令和4年度	54	3	3,107	5,248	14	125	1,458	1,457	50	362	197	394	637	34	2,258	140	902	3	16,443
	令和3年度	61	8	2,760	4,686	19	145	1,223	1,357	71	293	148	336	600	115	1,931	143	772	4	14,672
前年差(人)		▲ 7	▲ 5	347	562	▲ 5	▲ 20	235	100	▲ 21	69	49	58	37	▲ 81	327	▲ 3	130	▲ 1	1,771
前年比(%)		▲ 11.5	▲ 62.5	12.6	12.0	▲ 26.3	▲ 13.8	19.2	7.4	▲ 29.6	23.5	33.1	17.3	6.2	▲ 70.4	16.9	▲ 2.1	16.8	▲ 25.0	12.1

第4表 令和5年3月新規高等学校卒業予定者の職業別求人受理状況(令和5年2月28日現在)

		職業別の内訳						
		① 管理的職業 専門的・技 術的職業	② 事務的職業	③ 販売の職業	④ サービスの職 業	⑤ 生産工程の 職業 労務・技能 工等の職業	⑥ その他	合計
求人数 (人)	令和4年度	1,478	1,130	1,057	3,042	9,477	259	16,443
	令和3年度	1,378	1,011	1,059	2,710	8,295	219	14,672
前年差(人)		100	119	▲ 2	332	1,182	40	1,771
前年比(%)		7.3	11.8	▲ 0.2	12.3	14.2	18.3	12.1

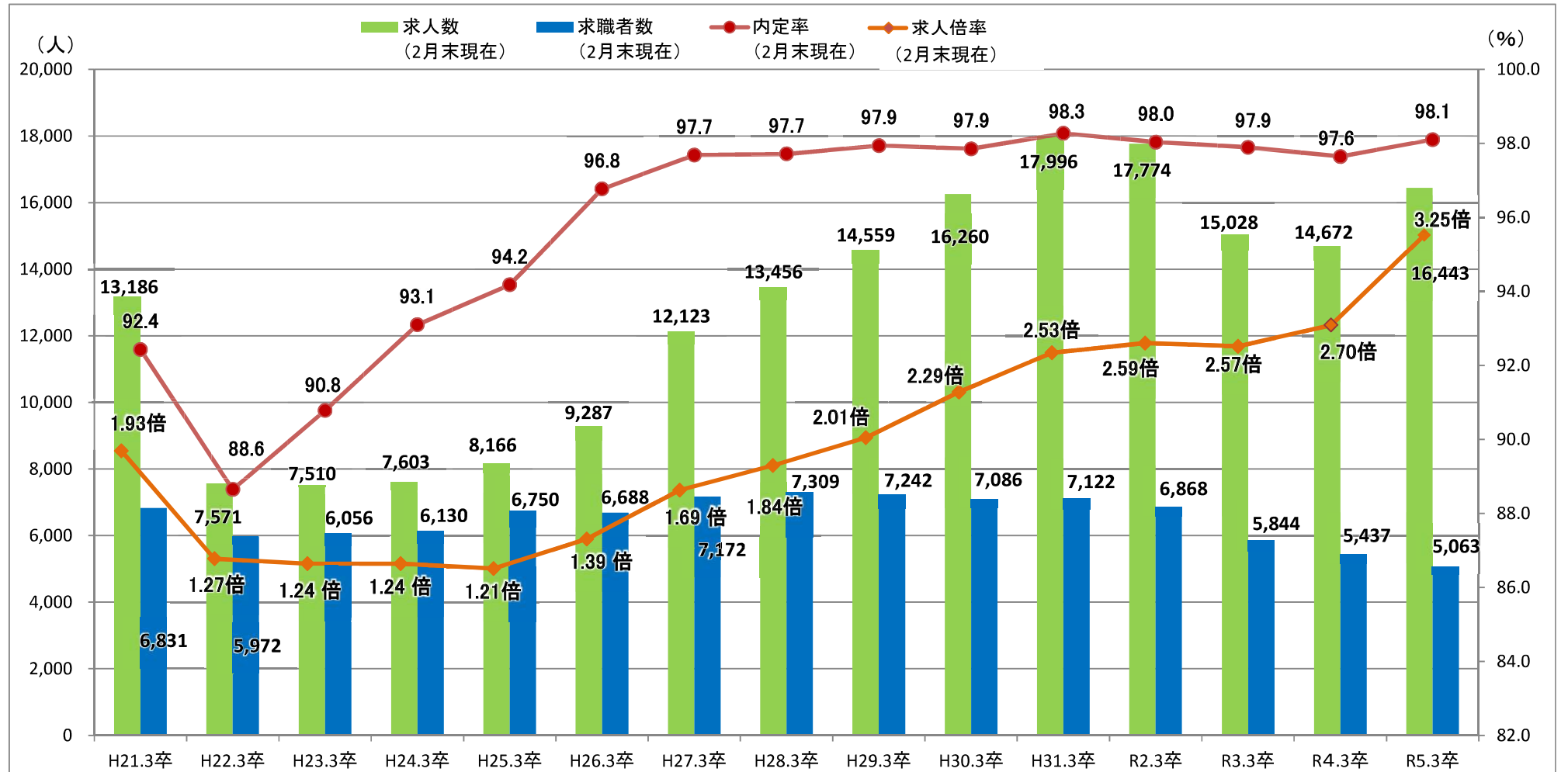
第5表 令和5年3月新規高等学校卒業予定者の規模別求人受理状況(令和5年2月28日現在)

		規模別の内訳						
		① 29人以下	② 30～ 99人	③ 100～ 299人	④ 300～ 499人	⑤ 500～ 999人	⑥ 1,000 人以上	合計
求人数 (人)	令和4年度	5,970	4,959	3,377	928	579	630	16,443
	令和3年度	5,062	4,431	3,079	831	538	731	14,672
前年差(人)		908	528	298	97	41	▲ 101	1,771
前年比(%)		17.9	11.9	9.7	11.7	7.6	▲ 13.8	12.1

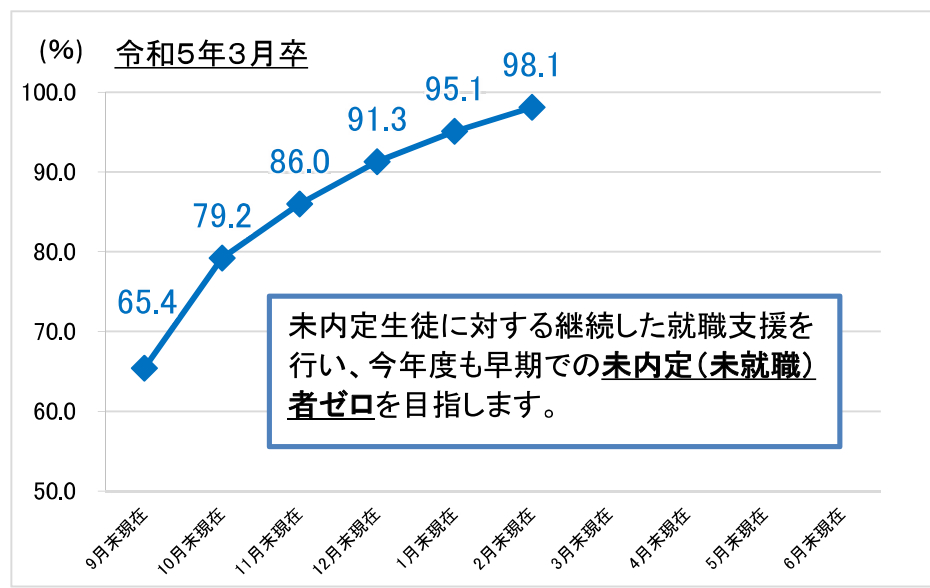
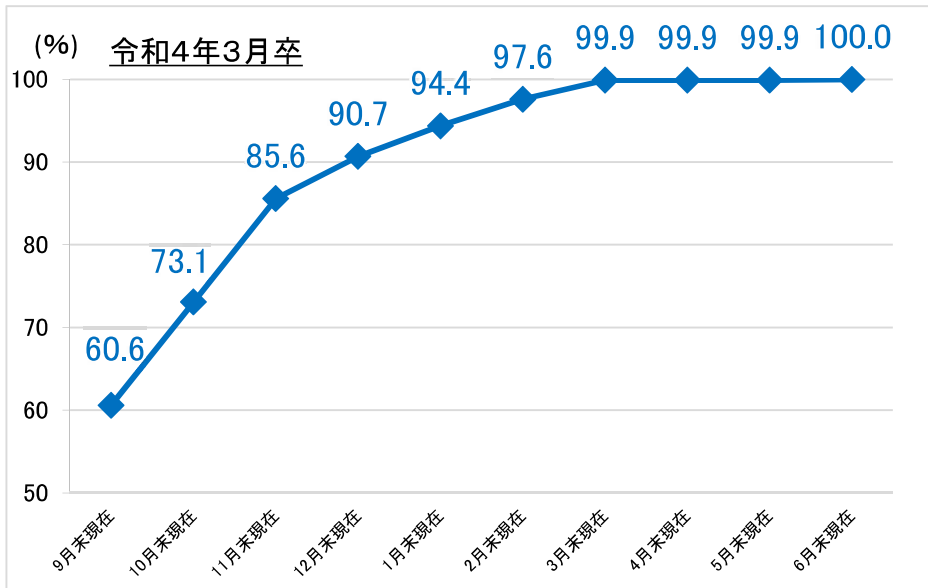
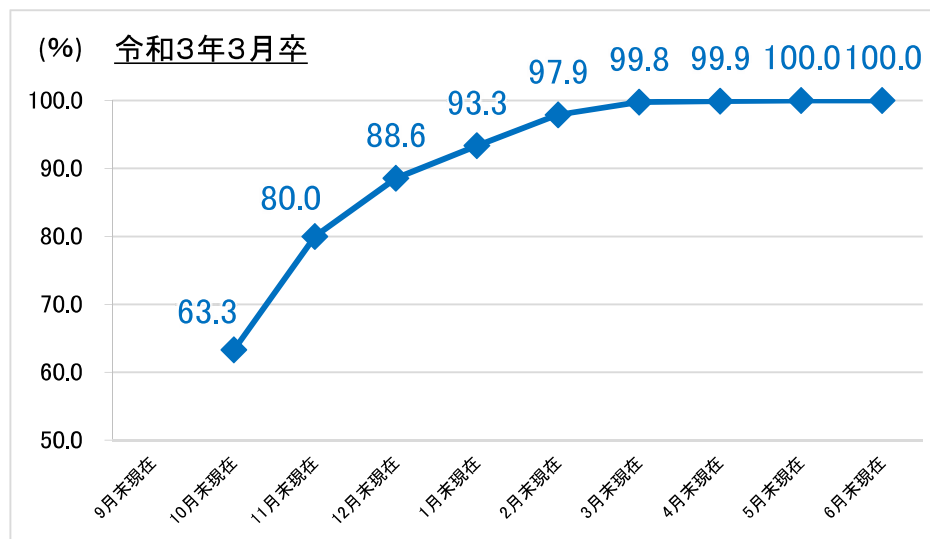
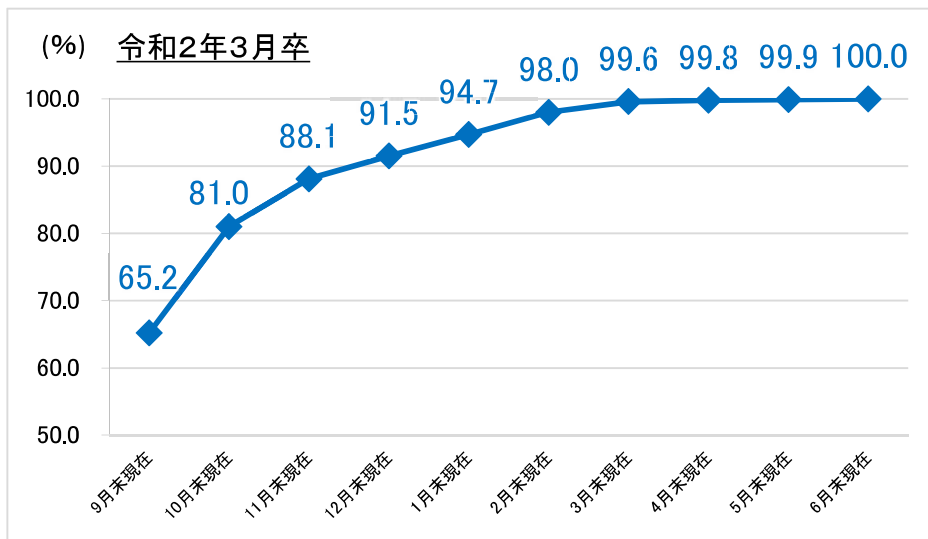
注 求人・求職については、学校・ハローワークの紹介を希望する生徒の状況を埼玉労働局が特別に集計したものである。

グラフ1

### 令和5年3月新規高等学校卒業予定者の求人・求職・就職内定率の推移



グラフ2 新規高等学校卒業(予定)者 年度別・月別の就職(内定)状況【令和2年3月卒～令和5年3月卒】



※令和3年3月高校卒業者の採用選考期日の1ヶ月後ろ倒しに伴い、調査時点を10月末としています。