

●大学・大学院・短期大学・専門学校の状況(令和4年12月1日現在)

本調査は大卒者等に対する就職支援を効果的に実施するため、埼玉労働局管内の大学等にご協力いただき、年4回(10月1日、12月1日、2月1日、4月1日)実施しています。

区分	卒業(予定)者数	就職希望者数	内定取得学生数	就職内定率	
大学	22,361	18,176	13,090	72.0%	(70.9%)
大学院	1,685	1,192	856	71.8%	(71.2%)
短期大学	1,682	1,619	945	58.4%	(63.0%)
専門学校	5,880	5,288	3,246	61.4%	(56.0%)

注) ()内は、前年度同期の数値。

〃

●大学・大学院・短期大学・専門学校卒業予定者の内定状況推移(令和4年12月1日現在)

○就職内定率

区分	平成22年12月	平成23年12月	平成24年12月	平成25年12月	平成26年12月	平成27年12月	平成28年12月	平成29年12月	平成30年12月	令和元年12月	令和2年12月	令和3年12月	令和4年12月
大学	46.1	46.6 (0.5)	55.2 (8.6)	58.2 (3.0)	63.5 (5.3)	64.2 (0.7)	69.3 (5.1)	74 (4.7)	75.1 (1.1)	72.6 (▲2.5)	67.6 (▲5.0)	70.9 (3.3)	72.0 (1.1)
大学院	67.5	55.4 (▲12.1)	61.8 (6.4)	70.6 (8.8)	69.2 (▲1.4)	57.3 (▲11.9)	70.7 (13.4)	71.4 (0.7)	70.9 (▲0.5)	74 (3.1)	73.9 (▲0.1)	71.2 (▲2.7)	71.8 (0.6)
短期大学	55.6	55.3 (▲0.3)	62.6 (7.3)	59.4 (▲3.2)	65.3 (5.9)	66.4 (1.1)	68.6 (2.2)	73.6 (5.0)	70.5 (▲3.1)	70.3 (▲0.2)	63.7 (▲6.6)	63.0 (▲0.7)	58.4 (▲4.6)
専門学校	61.3	48.5 (▲12.8)	60.6 (12.1)	60.8 (0.2)	61.5 (0.7)	63.2 (1.7)	64.2 (1.0)	63.3 (▲0.9)	63.6 (0.3)	60.5 (▲3.1)	51.4 (▲9.1)	56.0 (4.6)	61.4 (5.4)

注) 1. ()内は、前年度同期の調査からの増減値である(▲は減少)。

2. 平成23年度から現在の調査方法にて実施。

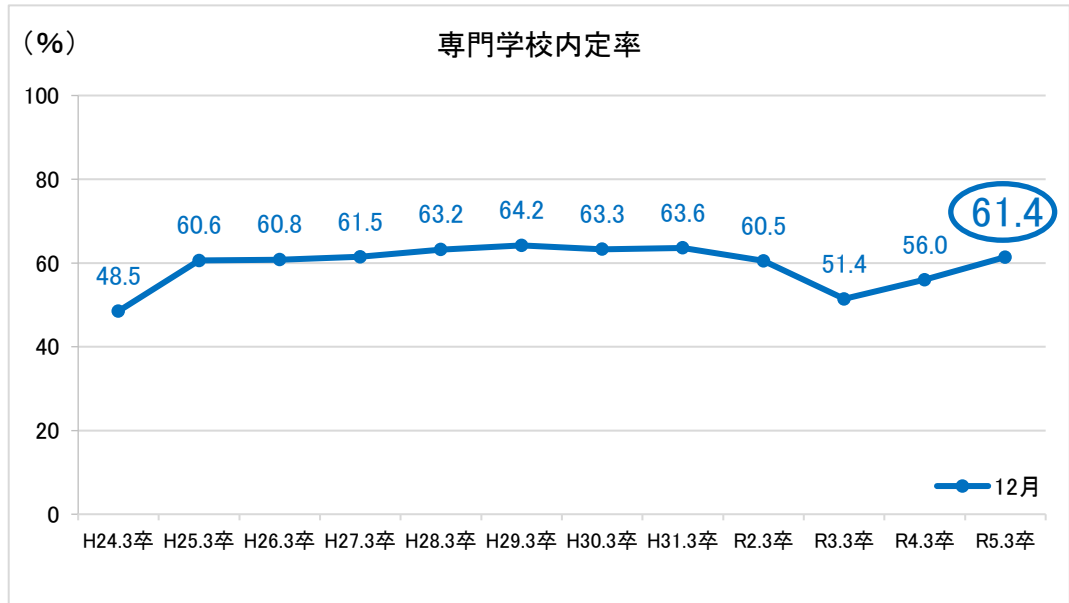
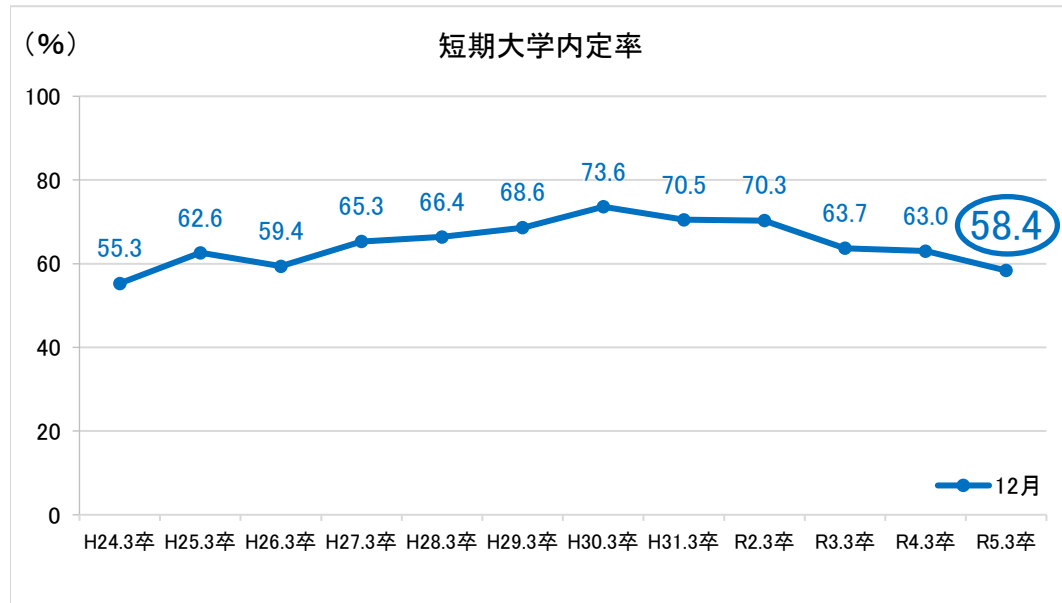
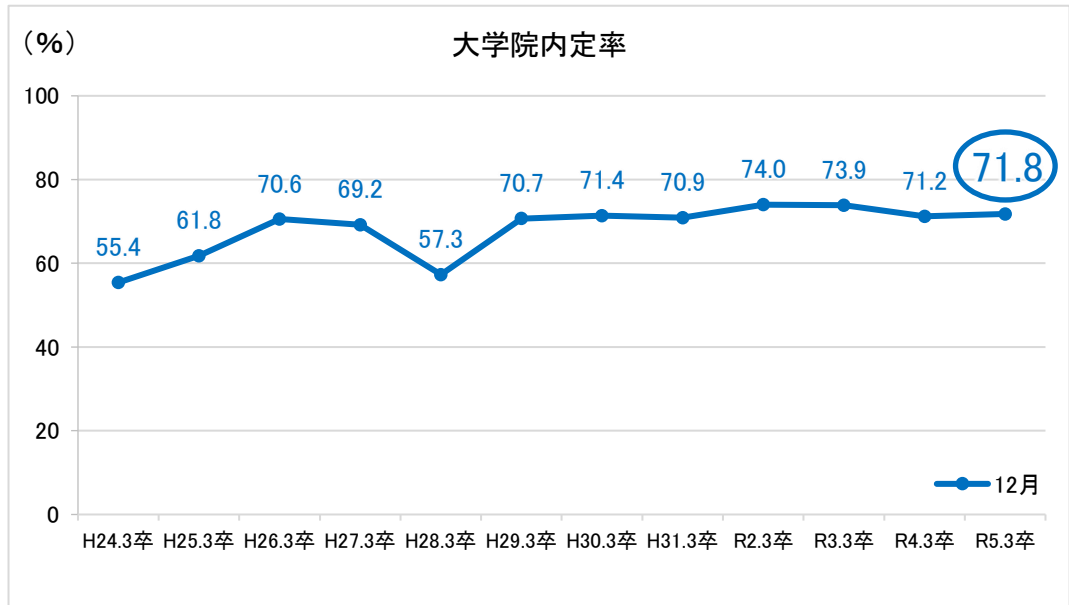
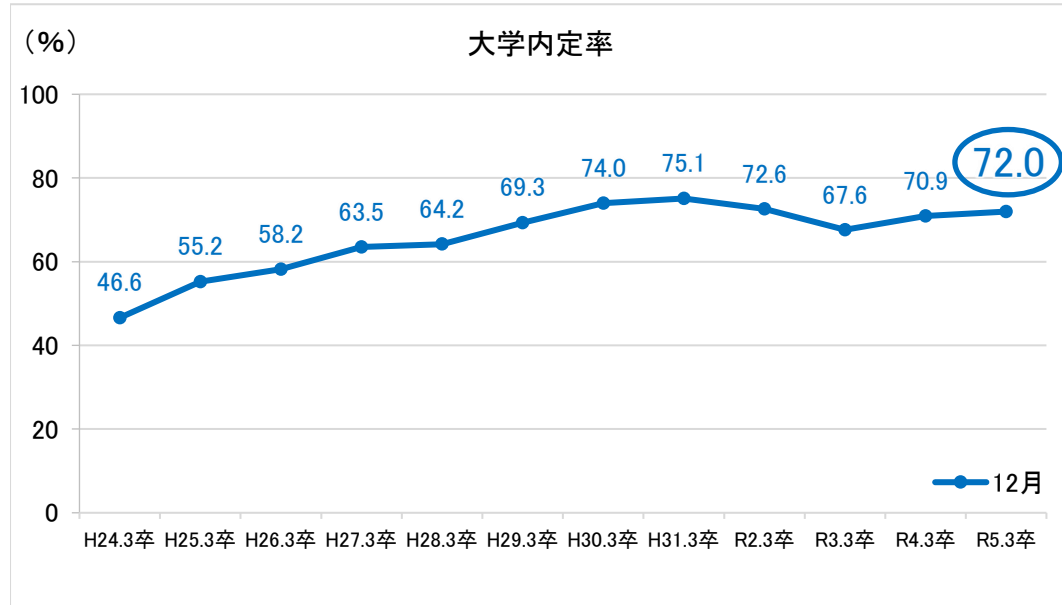
(参考)

この調査は、埼玉労働局管内の大学37校、大学院26校、短期大学11校、専門学校57校が、令和4年12月1日時点で学生からの報告等により把握している内定状況を取りまとめたものです。

本調査は大学等の協力により可能な範囲で把握した数字を取りまとめており、報告のない学生や連絡の取れない学生は未内定として計上しています。

(平成23年度より現在の調査方法にて調査開始)

グラフ 大学・大学院・短大・専門学校 内定率の推移 【12月1日現在】



大学・大学院・短期大学・専門学校の状況(令和4年12月1日現在)

[全体]

区分	卒業 (予定)者数	就職 希望者数	内定取得 学生数	就職希望率	就職内定率
大学	22,361	18,176	13,090	81.3% (80.6%)	72.0% (70.9%)
大学院	1,685	1,192	856	70.7% (61.3%)	71.8% (71.2%)
大学+大学院	24,046	19,368	13,946	80.5% (79.2%)	72.0% (70.9%)
短期大学	1,682	1,619	945	96.3% (94.1%)	58.4% (63.0%)
専門学校	5,880	5,288	3,246	89.9% (92.0%)	61.4% (56.0%)

[男子]

[女子]

区分	就職 希望者数	内定取得 学生数	就職内定率	就職 希望者数	内定取得 学生数	就職内定率
大学	9,991	7,044	70.5% (68.8%)	8,185	6,046	73.9% (73.4%)
大学院	903	699	77.4% (76.7%)	289	157	54.3% (55.4%)
大学+大学院	10,894	7,743	71.1% (69.4%)	8,474	6,203	73.2% (72.8%)
短期大学				1,514	897	59.2% (64.7%)
専門学校	2,601	1,602	61.6% (57.7%)	2,687	1,644	61.2% (54.4%)

文理別就職内定率

全体区分	文 系	理 系
大学	69.4% (68.2%)	76.9% (76.0%)
大学院	32.5% (34.3%)	82.0% (83.5%)
大学+大学院	68.7% (67.4%)	77.5% (76.8%)

注)1. ()内は、前年度同期の数値。

2. 母集団の男女構成比から短期大学は女子学生のみ、文系・理系別では集計を行っていない。

(参考)

この調査は、埼玉労働局管内の大学37校、大学院26校、短期大学11校、専門学校57校が、令和4年12月1日時点で学生からの報告等により把握している内定状況を取りまとめたものです。本調査は大学等の協力により可能な範囲で把握した数字を取りまとめており、報告のない学生や連絡の取れない学生は未内定として計上しています。(平成23年度より現在の調査方法にて調査開始)

また、厚生労働省が発表(1月20日発表)した「大学等卒業予定者の就職状況」は抽出調査として実施しているものです。各大学等において、対象学生を抽出した後、電話・面接等の方法により内定状況等を確認した結果です(12月1日現在、大学 84.4%、短期大学 69.4%)。したがって、本調査とは調査方法が異なることから、両調査の数値を比較できるものではありません。