

# 令和5年3月新規高等学校卒業予定者の求人・求職・就職内定状況【令和4年11月30日現在】

埼玉労働局職業安定部職業安定課

第1表 令和5年3月新規高等学校卒業予定者の求職・就職内定状況(令和4年11月30日現在)

	求職者数						就職内定者数						就職内定率					
	計(人)	前年比(%)	うち男子(人)	前年比(%)	うち女子(人)	前年比(%)	計(人)	前年比(%)	うち男子(人)	前年比(%)	うち女子(人)	前年比(%)	計(%)	前年比(ポイント)	うち男子(%)	前年比(ポイント)	うち女子(%)	前年比(ポイント)
令和4年度	5,108	▲ 7.3	2,875	▲ 7.9	2,233	▲ 6.6	4,395	▲ 6.8	2,424	▲ 10.1	1,971	▲ 2.5	86.0	0.4	84.3	▲ 2.1	88.3	3.7
令和3年度	5,513		3,122		2,391		4,718		2,696		2,022		85.6		86.4		84.6	

第2表 令和5年3月新規高等学校卒業予定者の求人・求職状況(令和4年11月30日現在)

	求人件数		求人数		求職者数		求人倍率	
	件	前年比(%)	人	前年比(%)	人	前年比(%)	倍	前年比(ポイント)
令和4年度	5,693	10.0%	16,022	12.8%	5,108	▲ 7.3%	3.14	0.56
令和3年度	5,174		14,203		5,513		2.58	

第3表 令和5年3月新規高等学校卒業予定者の産業別求人受理状況(令和4年11月30日現在)

		産業別の内訳																		合計
		① 農林漁業	② 鉱業、採石業、砂利採取業	③ 建設業	④ 製造業	⑤ 電気・ガス・熱供給・水道業	⑥ 情報通信業	⑦ 運輸業、郵便業	⑧ 卸売業、小売業	⑨ 金融業、保険業	⑩ 不動産業、物品賃貸業	⑪ 学術研究、専門・技術サービス業	⑫ 宿泊業、飲食サービス業	⑬ 生活関連サービス業、娯楽業	⑭ 教育、学習支援業	⑮ 医療・福祉	⑯ 複合サービス事業	⑰ サービス業(他に分類されないもの)	⑱ 公務(他に分類されるものを除く)・その他	
求人数(人)	令和4年度	54	3	3,017	5,190	14	123	1,413	1,402	50	357	191	385	631	34	2,149	130	876	3	16,022
	令和3年度	60	8	2,622	4,576	19	145	1,197	1,291	70	291	147	326	598	114	1,844	143	748	4	14,203
前年差(人)		▲ 6	▲ 5	395	614	▲ 5	▲ 22	216	111	▲ 20	66	44	59	33	▲ 80	305	▲ 13	128	▲ 1	1,819
前年比(%)		▲ 10.0	▲ 62.5	15.1	13.4	▲ 26.3	▲ 15.2	18.0	8.6	▲ 28.6	22.7	29.9	18.1	5.5	▲ 70.2	16.5	▲ 9.1	17.1	▲ 25.0	12.8

第4表 令和5年3月新規高等学校卒業予定者の職業別求人受理状況(令和4年11月30日現在)

		職業別の内訳						
		① 管理的職業、専門的・技術的職業	② 事務的職業	③ 販売の職業	④ サービスの職業	⑤ 生産工程の職業、労務・技能工等の職業	⑥ その他	合計
求人数(人)	令和4年度	1,449	1,088	1,024	2,968	9,239	254	16,022
	令和3年度	1,335	993	997	2,668	7,998	212	14,203
前年差(人)		114	95	27	300	1,241	42	1,819
前年比(%)		8.5	9.6	2.7	11.2	15.5	19.8	12.8

第5表 令和5年3月新規高等学校卒業予定者の規模別求人受理状況(令和4年11月30日現在)

		規模別の内訳						
		① 29人以下	② 30～99人	③ 100～299人	④ 300～499人	⑤ 500～999人	⑥ 1,000人以上	合計
求人数(人)	令和4年度	5,737	4,832	3,340	912	576	625	16,022
	令和3年度	4,804	4,319	3,003	825	527	725	14,203
前年差(人)		933	513	337	87	49	▲ 100	1,819
前年比(%)		19.4	11.9	11.2	10.5	9.3	▲ 13.8	12.8

## 令和5年3月新規高等学校卒業予定者の求人・求職・就職内定状況【令和4年11月30日現在】

埼玉労働局職業安定部職業安定課

第6表 令和5年3月新規高等学校卒業予定者の産業別就職内定状況(令和4年11月30日現在)

		産業別の内訳																		
		① 農、林、漁業	② 鉱業、 採石業、 砂利採取業	③ 建設業	④ 製造業	⑤ 電気・ガス・ 熱供給・ 水道業	⑥ 情報通信業	⑦ 運輸業、 郵便業	⑧ 卸売業、 小売業	⑨ 金融業、 保険業	⑩ 不動産業、 物品賃貸業	⑪ 学術研究、 専門・技術 サービス業	⑫ 宿泊業、 飲食 サービス業	⑬ 生活関連 サービス業、 娯楽業	⑭ 教育、 学習支援業	⑮ 医療・福祉	⑯ 複合 サービス 事業	⑰ サービス業 (他に分類 されない もの)	⑱ 公務 (他に分類 されるものを 除く)・ その他	合計
求人数 (人)	令和4年度	12	4	328	1,726	36	72	329	697	76	48	76	182	134	18	371	55	209	22	4,395
	令和3年度	24	7	349	1,861	35	71	373	839	83	41	67	146	141	19	365	42	235	20	4,718
前年差(人)		▲ 12	▲ 3	▲ 21	▲ 135	1	1	▲ 44	▲ 142	▲ 7	7	9	36	▲ 7	▲ 1	6	13	▲ 26	2	▲ 323
前年比(%)		▲ 50.0	▲ 42.9	▲ 6.0	▲ 7.3	2.9	1.4	▲ 11.8	▲ 16.9	▲ 8.4	17.1	13.4	24.7	▲ 5.0	▲ 5.3	1.6	31.0	▲ 11.1	10.0	▲ 6.8

第7表 令和5年3月新規高等学校卒業予定者の職業別就職内定状況(令和4年11月30日現在)

		職業別の内訳						
		① 管理的職業 専門的・技 術的職業	② 事務的職業	③ 販売の職業	④ サービスの職 業	⑤ 生産工程の 職業 労務・技能 工等の職業	⑥ その他	合計
求人数 (人)	令和4年度	411	665	519	542	2,205	53	4,395
	令和3年度	452	645	572	559	2,418	72	4,718
前年差(人)		▲ 41	20	▲ 53	▲ 17	▲ 213	▲ 19	▲ 323
前年比(%)		▲ 9.1	3.1	▲ 9.3	▲ 3.0	▲ 8.8	▲ 26.4	▲ 6.8

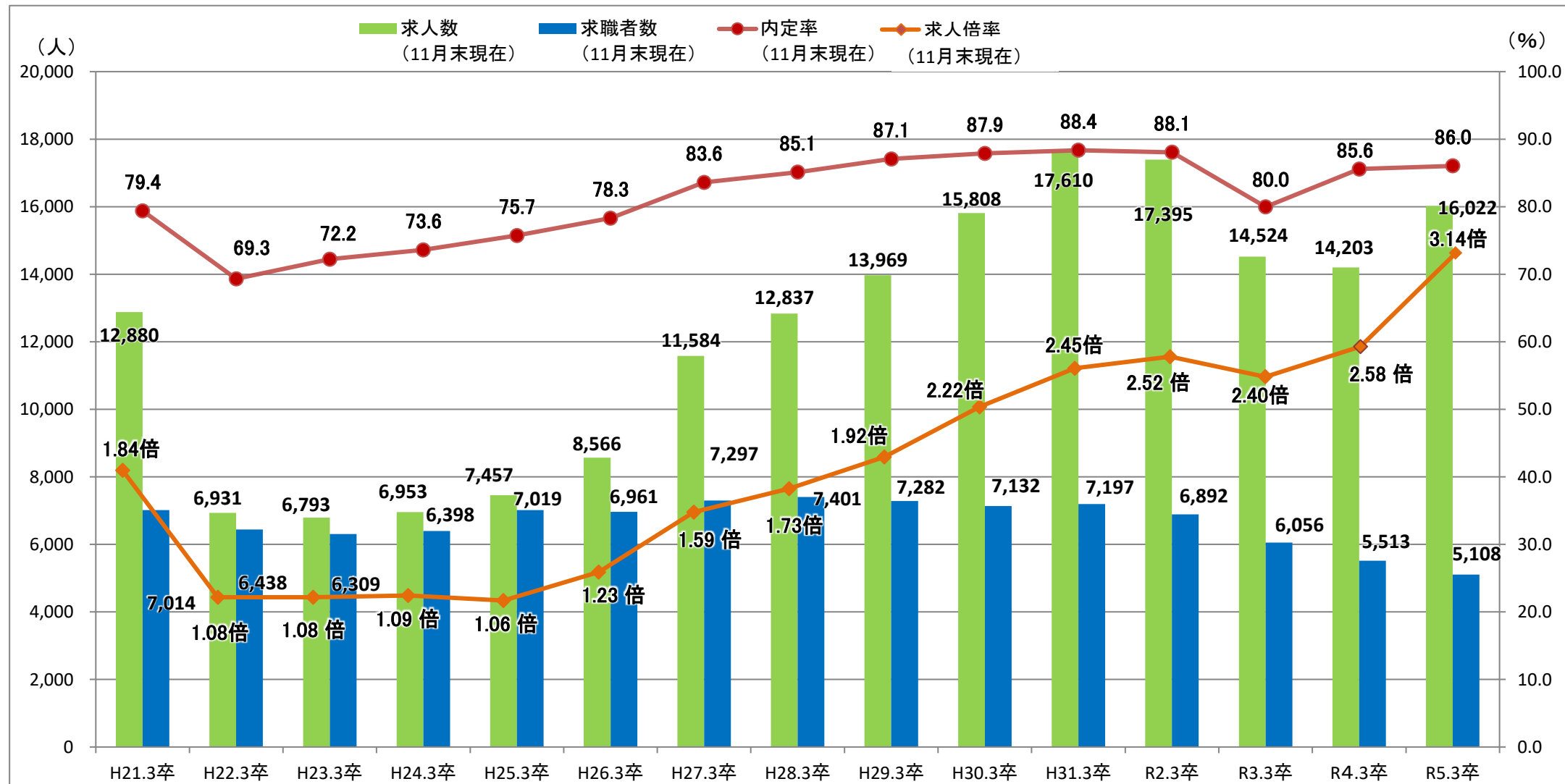
第8表 令和5年3月新規高等学校卒業予定者の規模別就職内定状況(令和4年11月30日現在)

		規模別の内訳						
		① 29人以下	② 30～ 99人	③ 100～ 299人	④ 300～ 499人	⑤ 500～ 999人	⑥ 1,000 人以上	合計
求人数 (人)	令和4年度	674	1,044	1,191	376	386	724	4,395
	令和3年度	722	1,214	1,280	361	427	714	4,718
前年差(人)		▲ 48	▲ 170	▲ 89	15	▲ 41	10	▲ 323
前年比(%)		▲ 6.6	▲ 14.0	▲ 7.0	4.2	▲ 9.6	1.4	▲ 6.8

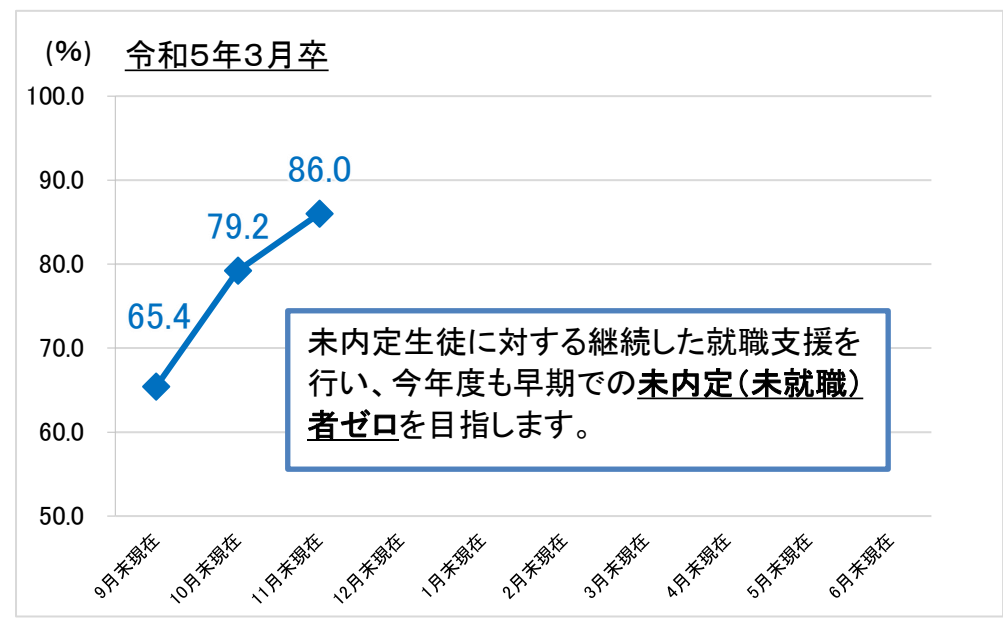
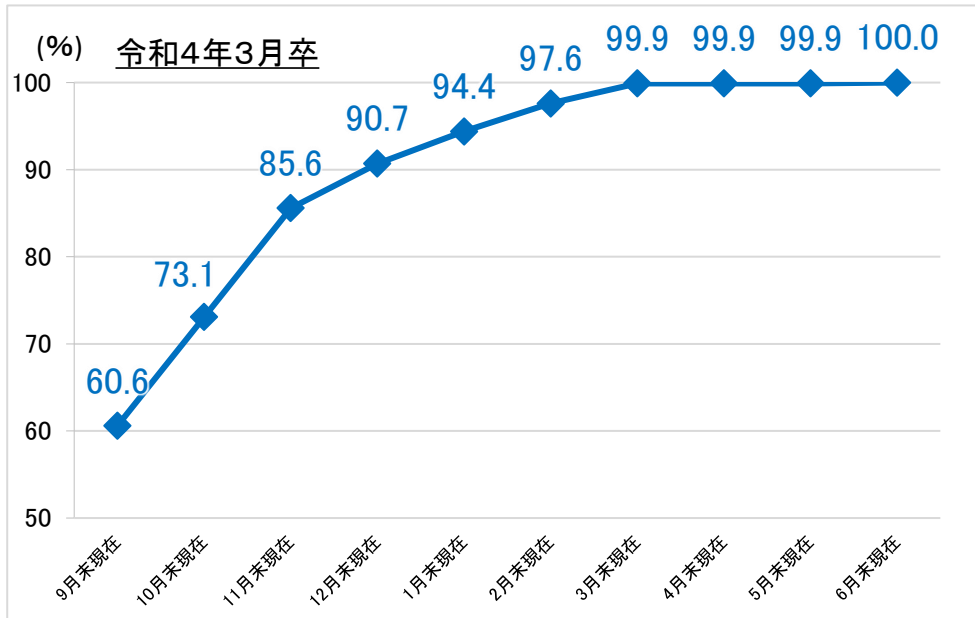
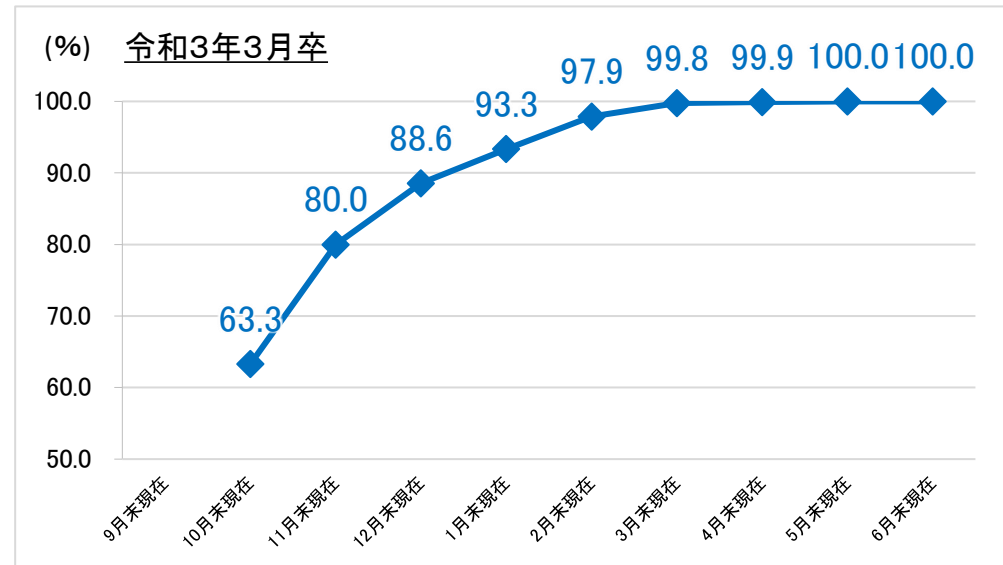
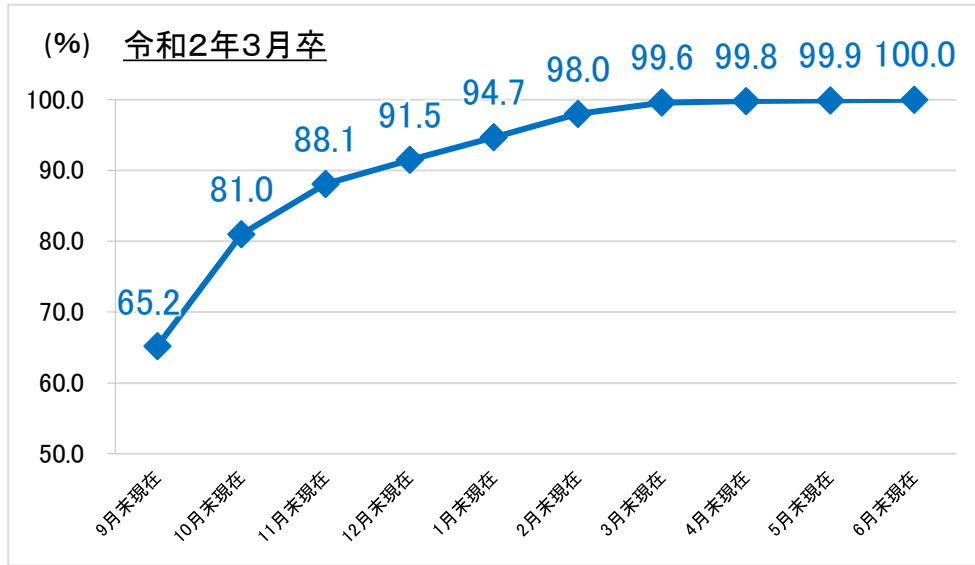
注 求人・求職については、学校・ハローワークの紹介を希望する生徒の状況を埼玉労働局が特別に集計したものである。

グラフ1

令和5年3月新規高等学校卒業予定者の求人・求職・就職内定率の推移



グラフ2 新規高等学校卒業(予定)者 年度別・月別の就職(内定)状況【令和2年3月卒～令和5年3月卒】



※令和3年3月高校卒業者の採用選考期日の1ヶ月後ろ倒しに伴い、調査時点を10月末としています。

# 未内定(未就職)者ゼロ作戦

(3月末までは“未内定者”4月からは“未就職者”)

## 高等学校

- 未内定者の把握
- 本人承諾の上、未内定生徒について情報提供

- ハローワークとの個別相談  
各種面接会への参加勧奨
- ハローワークへの誘導

就職希望  
の高校生

支援

就職まで  
サポート

## ハローワーク

- 学校から提供された情報をもとに、未内定者の名簿を作成。(必要に応じて進路未定者も把握)

- 未内定者のニーズに則した求人情報の提供  
や各種面接会等のイベント情報の提供
- 出張相談やハローワークでの個別相談

就職支援ナビゲーター

### ★在学中は・・・

- ・ 原則、学校管轄ハローワークが担当。
- ・ 学校を通して未内定者と連絡をとり、学校での出張相談等の支援を行う。
- ・ フリーター等の非正規雇用の安易な選択の防止

### ★卒業後は・・・

- ・ 利便性を考慮し、原則、居住地管轄ハローワークが支援を引き継ぐ。
- ・ 未内定名簿に基づき本人と連絡を取り、連絡が取れない場合は自宅訪問をするなどして、ハローワークへの誘導、面接会等への参加勧奨を行い、6月末までに全員就職を目指す。

6月以降も就職決定までハローワークで支援継続