

令和5年3月新規高等学校卒業予定者の求人・求職・就職内定状況

埼玉労働局職業安定部職業安定課

第1表 令和5年3月新規高等学校卒業予定者の求職・就職内定状況(令和4年10月31日現在)

	求職者数						就職内定者数						就職内定率					
	計(人)	前年比(%)	うち男子(人)	前年比(%)	うち女子(人)	前年比(%)	計(人)	前年比(%)	うち男子(人)	前年比(%)	うち女子(人)	前年比(%)	計(%)	前年比(ポイント)	うち男子(%)	前年比(ポイント)	うち女子(%)	前年比(ポイント)
令和4年度	5,098	▲ 8.5	2,867	▲ 9.3	2,231	▲ 7.5	4,036	▲ 0.9	2,242	▲ 3.1	1,794	2.0	79.2	6.1	78.2	5.0	80.4	7.5
令和3年度	5,572		3,160		2,412		4,072		2,313		1,759		73.1		73.2		72.9	

第2表 令和5年3月新規高等学校卒業予定者の求人・求職状況(令和4年10月31日現在)

	求人件数		求人数		求職者数		求人倍率	
	件	前年比(%)	人	前年比(%)	人	前年比(%)	倍	ポイント
令和4年度	5,545		15,800	12.8%	5,098	▲ 8.5%	3.10	0.59
令和3年度	5,032	10.2%	14,003		5,572		2.51	

第3表 令和5年3月新規高等学校卒業予定者の産業別求人受理状況(令和4年10月31日現在)

	産業別の内訳																			
	① 農林漁業	② 鉱業、採石業、砂利採取業	③ 建設業	④ 製造業	⑤ 電気・ガス・熱供給・水道業	⑥ 情報通信業	⑦ 運輸業、郵便業	⑧ 卸売業、小売業	⑨ 金融業、保険業	⑩ 不動産業、物品賃貸業	⑪ 学術研究、専門・技術サービス業	⑫ 宿泊業、飲食サービス業	⑬ 生活関連サービス業、娯楽業	⑭ 教育、学習支援業	⑮ 医療・福祉	⑯ 複合サービス事業	⑰ サービス業(他に分類されないもの)	⑱ 公務(他に分類されるものを除く)・その他	合計	
求人数(人)	令和4年度	54	3	2,965	5,170	14	122	1,384	1,342	50	357	187	381	625	32	2,116	130	865	3	15,800
	令和3年度	60	8	2,601	4,537	19	145	1,169	1,235	67	291	145	314	592	112	1,832	134	738	4	14,003
前年差(人)	▲ 6	▲ 5	364	633	▲ 5	▲ 23	215	107	▲ 17	66	42	67	33	▲ 80	284	▲ 4	127	▲ 1	1,797	
前年比(%)	▲ 10.0	▲ 62.5	14.0	14.0	▲ 26.3	▲ 15.9	18.4	8.7	▲ 25.4	22.7	29.0	21.3	5.6	▲ 71.4	15.5	▲ 3.0	17.2	▲ 25.0	12.8	

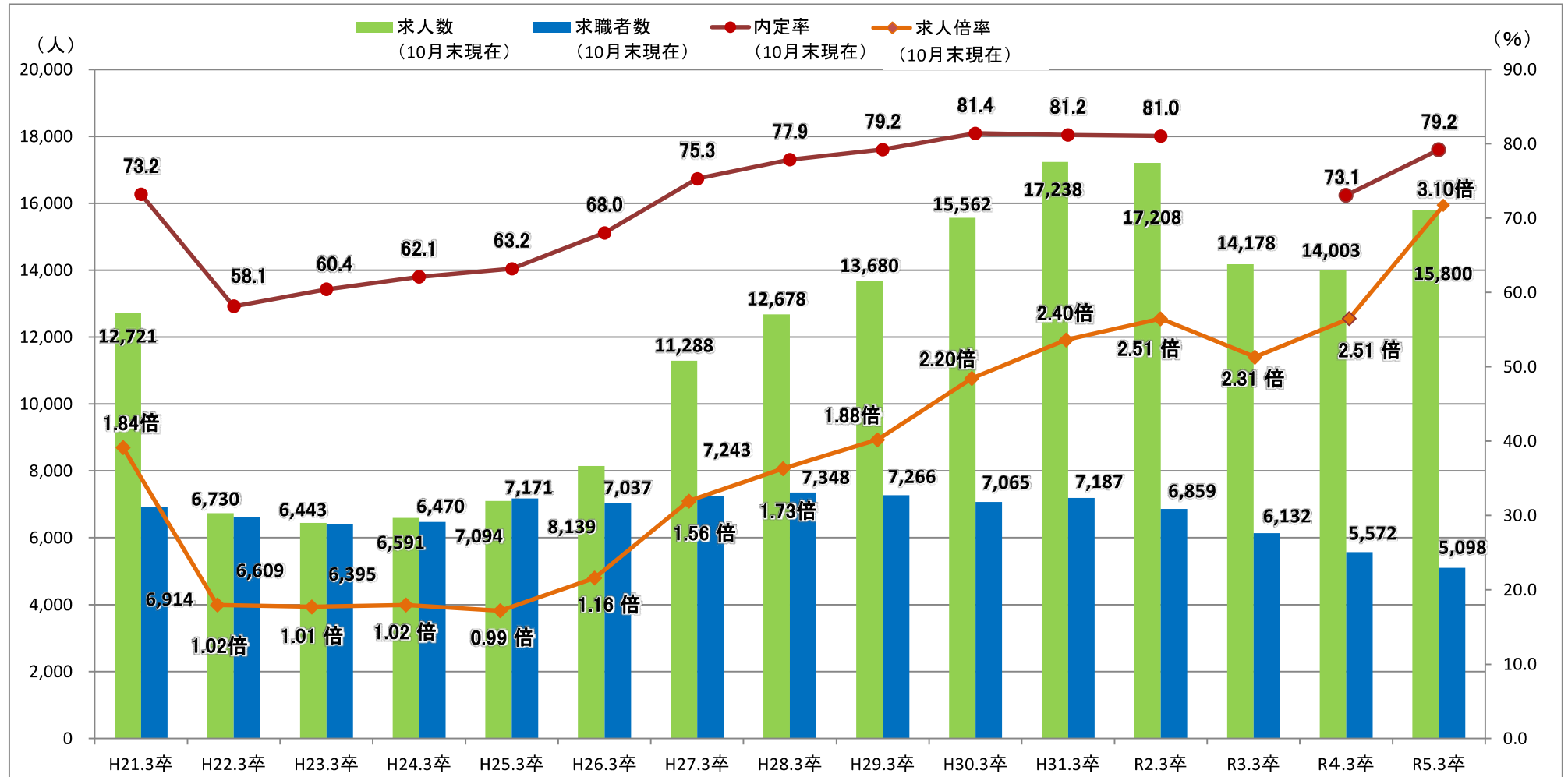
第4表 令和5年3月新規高等学校卒業予定者の職業別求人受理状況(令和4年10月31日現在)

	職業別の内訳							
	① 管理的職業 専門的・技術的職業	② 事務的職業	③ 販売の職業	④ サービスの職業	⑤ 生産工程の職業 労務・技能工等の職業	⑥ その他	合計	
求人数(人)	令和4年度	1,425	1,060	1,003	2,946	9,112	254	15,800
	令和3年度	1,329	976	995	2,641	7,850	212	14,003
前年差(人)	96	84	8	305	1,262	42	1,797	
前年比(%)	7.2	8.6	0.8	11.5	16.1	19.8	12.8	

注 求人・求職については、学校・ハローワークの紹介を希望する生徒の状況を埼玉労働局が特別に集計したものである。

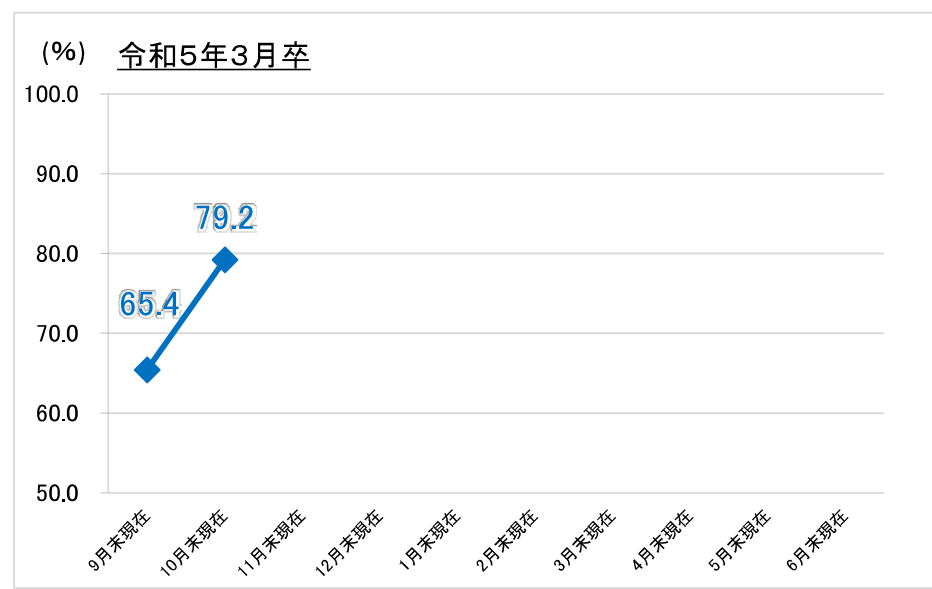
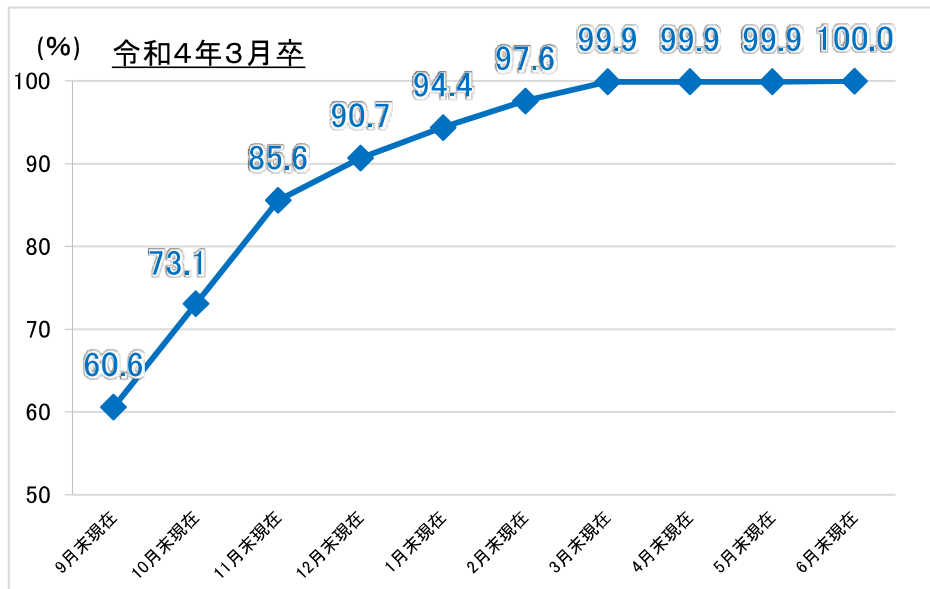
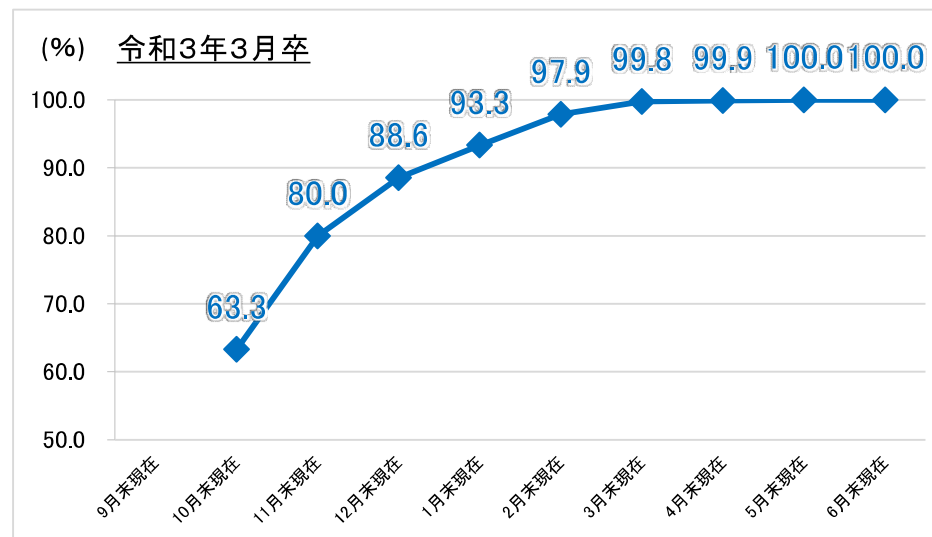
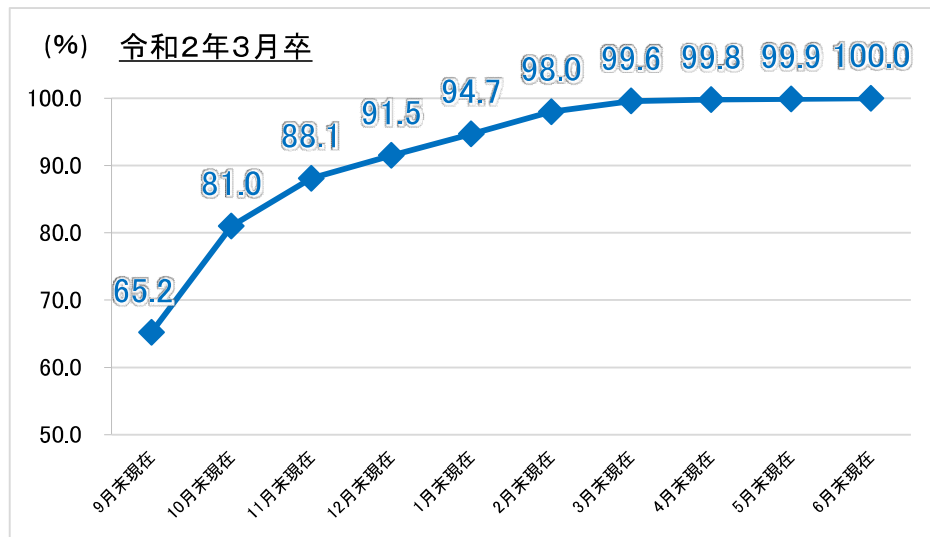
グラフ1

令和5年3月新規高等学校卒業予定者の求人・求職・就職内定率の推移



注) 令和3年3月高校卒業者の採用選考期日の1ヶ月後ろ倒しに伴い、令和3年3月卒の内定率は算出できず。

グラフ2 新規高等学校卒業(予定)者 年度別・月別の就職(内定)状況【令和2年3月卒～令和5年3月卒】



※令和3年3月高校卒業者の採用選考期日の1ヶ月後ろ倒しに伴い、調査時点を10月末としています。