

# 令和4年3月新規高等学校卒業予定者の求人・求職・就職内定状況

埼玉労働局職業安定部職業安定課

第1表 令和4年3月新規高等学校卒業予定者の求職・就職内定状況(令和4年3月31日現在)

	求職者数						就職内定者数						就職内定率					
	計(人)	前年比(%)	うち男子(人)	前年比(%)	うち女子(人)	前年比(%)	計(人)	前年比(%)	うち男子(人)	前年比(%)	うち女子(人)	前年比(%)	計(%)	前年比(ポイント)	うち男子(%)	前年比(ポイント)	うち女子(%)	前年比(ポイント)
令和3年度	5,390		3,083		2,307		5,384		3,080		2,304		99.9		99.9		99.9	
令和2年度	5,812	▲ 7.3	3,252	▲ 5.2	2,560	▲ 9.9	5,798	▲ 7.1	3,244	▲ 5.1	2,554	▲ 9.8	99.8	0.1	99.8	0.1	99.8	0.1

第2表 令和4年3月新規高等学校卒業予定者の求人・求職状況(令和4年3月31日現在)

	求人件数	前年比	求人数	前年比	求職数	前年比	求人倍率	前年比
	件	%	人	%	人	%	倍	ポイント
令和3年度	5,445		14,709		5,390		2.73	
令和2年度	5,430	0.3	15,086	▲ 2.5%	5,812	▲ 7.3%	2.60	0.13

第3表 令和4年3月新規高等学校卒業予定者の産業別求人受理状況(令和4年3月31日現在)

産業別求人受理状況	産業別の内訳																		合計
	① 農林漁業	② 鉱業、 採石業、 砂利採取業	③ 建設業	④ 製造業	⑤ 電気・ガス・ 熱供給・ 水道業	⑥ 情報通信業	⑦ 運輸業、 郵便業	⑧ 卸売業、 小売業	⑨ 金融業、 保険業	⑩ 不動産業、 物品賃貸業	⑪ 学術研究、 専門・技術 サービス業	⑫ 宿泊業、 飲食 サービス業	⑬ 生活関連 サービス業、 娯楽業	⑭ 教育、 学習支援業	⑮ 医療・福祉	⑯ 複合 サービス 事業	⑰ サービス業 (他に分類 されない もの)	⑱ 公務 (他に分類 されるもの を除く)・その他	
求人数(人)	令和3年度 62	令和3年度 8	2,776	4,698	19	145	1,219	1,360	71	293	148	336	600	115	1,938	143	774	4	14,709
	令和2年度 54	令和2年度 8	2,749	4,291	21	131	1,372	1,630	103	222	148	442	719	33	2,148	181	829	5	15,086
前年差(人)	8	0	27	407	▲ 2	14	▲ 153	▲ 270	▲ 32	71	0	▲ 106	▲ 119	82	▲ 210	▲ 38	▲ 55	▲ 1	▲ 377
前年比(%)	14.8	0.0	1.0	9.5	▲ 9.5	10.7	▲ 11.2	▲ 16.6	▲ 31.1	32.0	0.0	▲ 24.0	▲ 16.6	248.5	▲ 9.8	▲ 21.0	▲ 6.6	▲ 20.0	▲ 2.5

第3-2表 令和4年3月新規高等学校卒業予定者の産業別就職内定状況(令和4年3月31日現在)

産業別内定者状況	産業別の内訳																		合計
	① 農林漁業	② 鉱業、 採石業、 砂利採取業	③ 建設業	④ 製造業	⑤ 電気・ガス・ 熱供給・ 水道業	⑥ 情報通信業	⑦ 運輸業、 郵便業	⑧ 卸売業、 小売業	⑨ 金融業、 保険業	⑩ 不動産業、 物品賃貸業	⑪ 学術研究、 専門・技術 サービス業	⑫ 宿泊業、 飲食 サービス業	⑬ 生活関連 サービス業、 娯楽業	⑭ 教育、 学習支援業	⑮ 医療・福祉	⑯ 複合 サービス 事業	⑰ サービス業 (他に分類 されない もの)	⑱ 公務 (他に分類 されるもの を除く)・その他	
内定者数(人)	令和3年度 29	令和3年度 7	375	2,039	35	81	419	983	90	53	77	184	159	25	473	45	294	16	5,384
	令和2年度 18	令和2年度 5	453	1,970	33	70	475	1,107	129	66	78	209	172	25	553	87	332	16	5,798
前年差(人)	11	2	▲ 78	69	2	11	▲ 56	▲ 124	▲ 39	▲ 13	▲ 1	▲ 25	▲ 13	0	▲ 80	▲ 42	▲ 38	0	▲ 414
前年比(%)	61.1	40.0	▲ 17.2	3.5	6.1	15.7	▲ 11.8	▲ 11.2	▲ 30.2	▲ 19.7	▲ 1.3	▲ 12.0	▲ 7.6	0.0	▲ 14.5	▲ 48.3	▲ 11.4	0.0	▲ 7.1

第4表 令和4年3月新規高等学校卒業予定者の職業別求人受理状況(令和4年3月31日現在)

職業別求人受理状況	職業別の内訳						合計
	① 管理的職業 専門的・技術的職業	② 事務的職業	③ 販売の職業	④ サービスの職業	⑤ 生産工程 労務・技能工等の職業	⑥ その他	
求人数(人)	令和3年度 1,378	1,012	1,061	2,715	8,324	219	14,709
	令和2年度 1,440	1,115	1,360	3,079	7,861	231	15,086
前年差(人)	▲ 62	▲ 103	▲ 299	▲ 364	463	▲ 12	▲ 377
前年比(%)	▲ 4.3	▲ 9.2	▲ 22.0	▲ 11.8	5.9	▲ 5.2	▲ 2.5

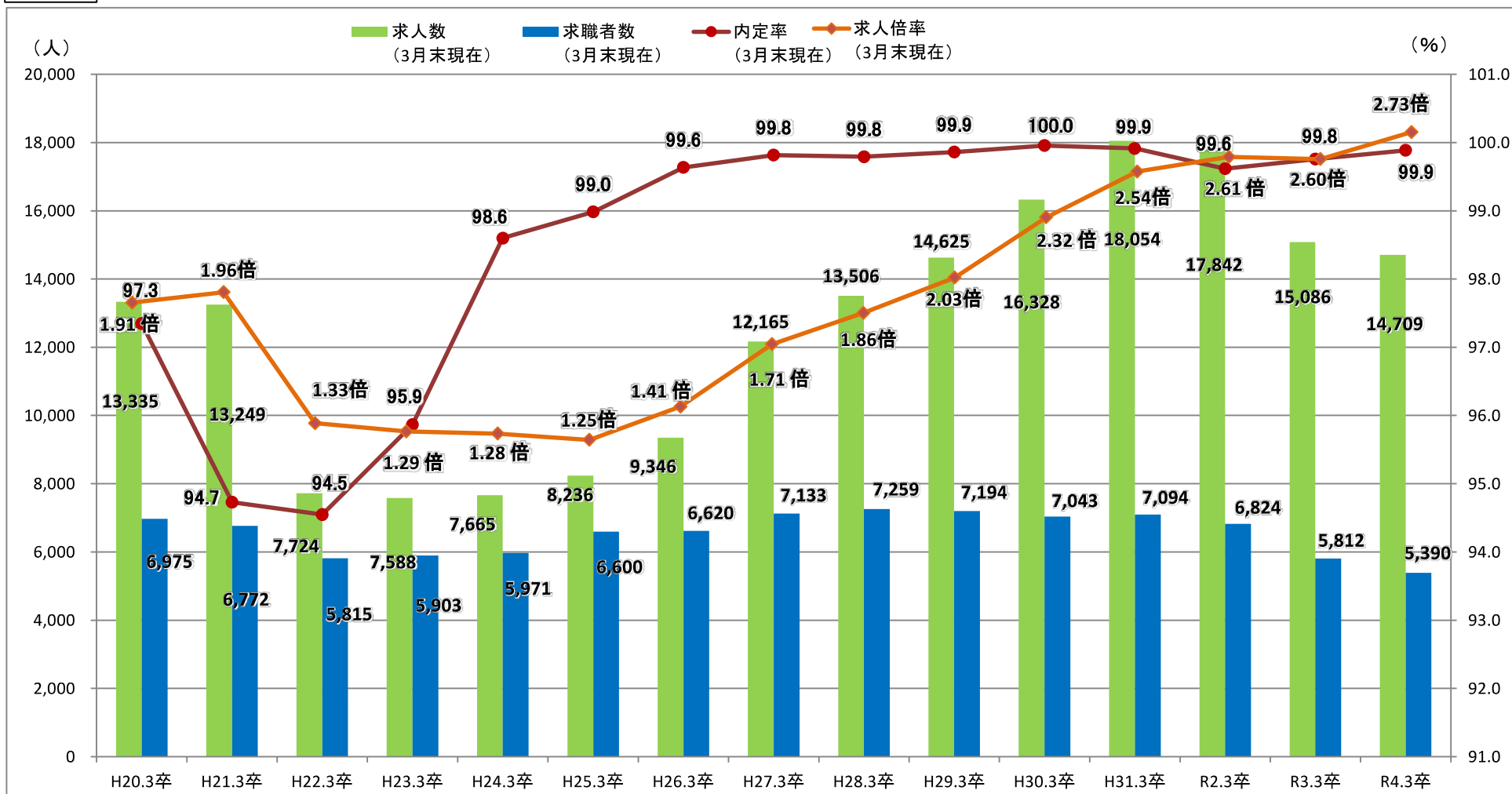
第4-2表 令和4年3月新規高等学校卒業予定者の職業別就職内定状況(令和4年3月31日現在)

職業別内定者状況	職業別の内訳						合計
	① 管理的職業 専門的・技術的職業	② 事務的職業	③ 販売の職業	④ サービスの職業	⑤ 生産工程 労務・技能工等の職業	⑥ その他	
内定者数(人)	令和3年度 487	721	672	672	2,749	83	5,384
	令和2年度 479	860	779	811	2,790	79	5,798
前年差(人)	8	▲ 139	▲ 107	▲ 139	▲ 41	4	▲ 414
前年比(%)	1.7	▲ 16.2	▲ 13.7	▲ 17.1	▲ 1.5	5.1	▲ 7.1

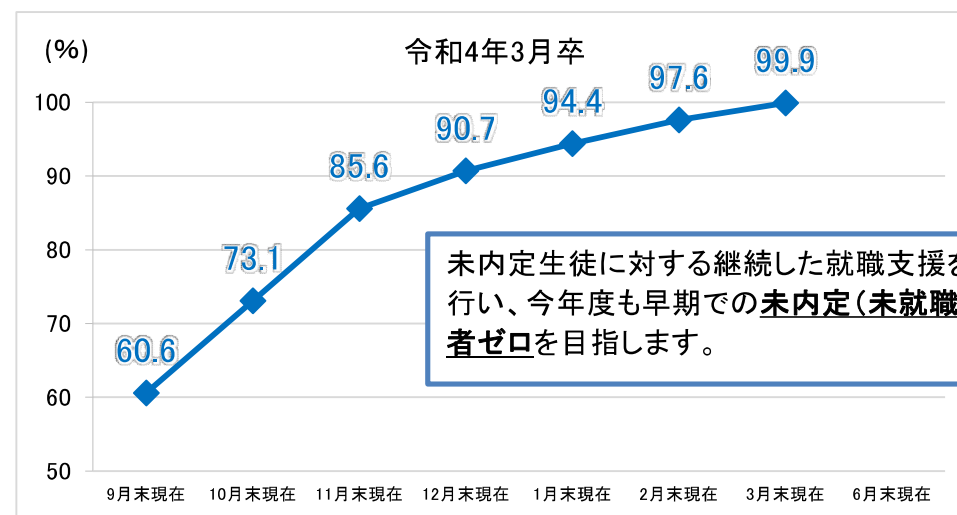
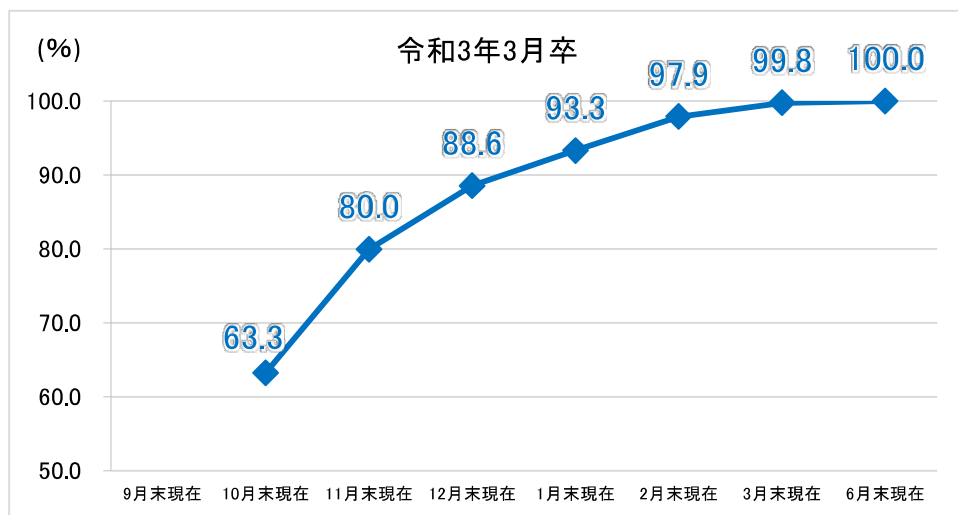
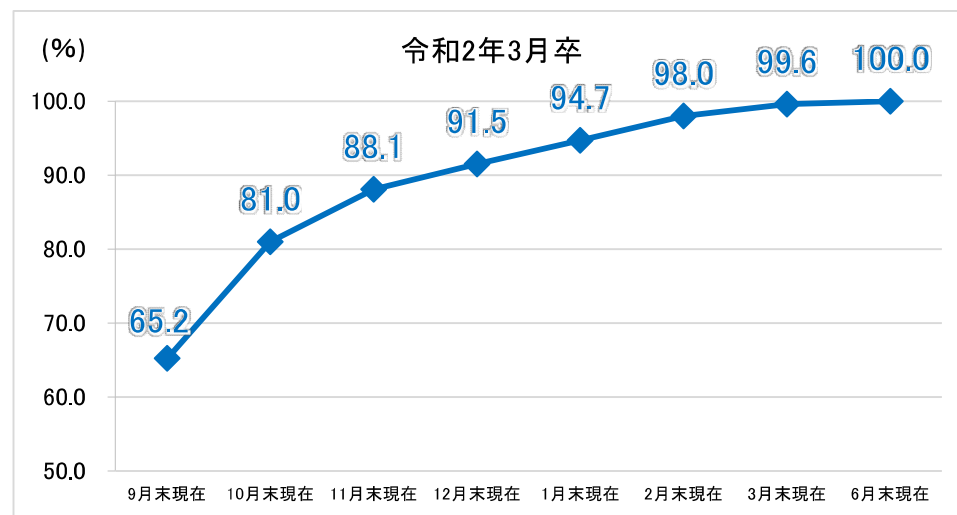
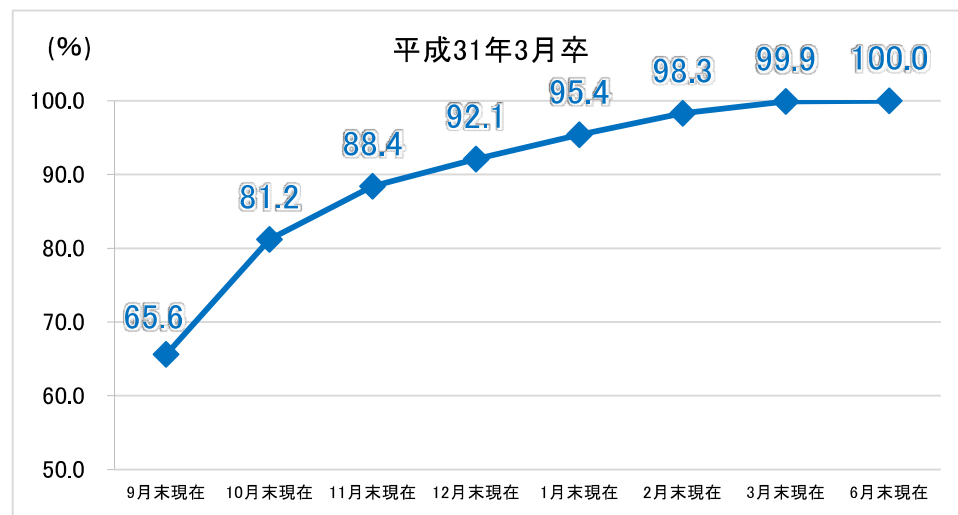
注 求人・求職・就職内定者数及び求人倍率については、学校・ハローワークの紹介を希望する生徒の状況を埼玉労働局が特別に集計したものである。

## 令和4年3月新規高等学校卒業予定者の求人・求職・就職内定率の推移

グラフ1



グラフ2 新規高等学校卒業予定者 年度別・月別の内定状況 【平成31年3月卒～令和4年3月卒】



※令和3年3月高校卒業者の採用選考期日の1ヶ月後ろ倒しに伴い、調査時点を10月末としています。