

令和4年3月新規高等学校卒業予定者の求人・求職・就職内定状況

埼玉労働局職業安定部職業安定課

第1表 令和4年3月新規高等学校卒業予定者の求職・就職内定状況(令和4年1月31日現在)

	求職者数						就職内定者数						就職内定率					
	計(人)	前年比(%)	うち男子(人)	前年比(%)	うち女子(人)	前年比(%)	計(人)	前年比(%)	うち男子(人)	前年比(%)	うち女子(人)	前年比(%)	計(%)	前年比(ポイント)	うち男子(%)	前年比(ポイント)	うち女子(%)	前年比(ポイント)
令和3年度	5,474		3,119		2,355		5,167		2,948		2,219		94.4		94.5		94.2	
令和2年度	5,899	▲ 7.2	3,293	▲ 5.3	2,606	▲ 9.6	5,506	▲ 6.2	3,048	▲ 3.3	2,458	▲ 9.7	93.3	1.1	92.6	1.9	94.3	▲ 0.1

第2表 令和4年3月新規高等学校卒業予定者の求人・求職状況(令和4年1月31日現在)

	求人件数		求人数		求職者数		求人倍率	
	件	前年比(%)	人	前年比(%)	人	前年比(%)	倍	ポイント
令和3年度	5,383		14,602		5,474		2.67	
令和2年度	5,335	0.9%	14,920	▲ 2.1%	5,899	▲ 7.2%	2.53	0.14

第3-1表 令和4年3月新規高等学校卒業予定者の産業別求人受理状況(令和4年1月31日現在)

		産業別の内訳																		合計
		① 農、林、漁業	② 鉱業、 採石業、 砂利採取業	③ 建設業	④ 製造業	⑤ 電気・ガス・ 熱供給・ 水道業	⑥ 情報通信業	⑦ 運輸業、 郵便業	⑧ 卸売業、 小売業	⑨ 金融業、 保険業	⑩ 不動産業、 物品賃貸業	⑪ 学術研究、 専門・技術 サービス業	⑫ 宿泊業、 飲食 サービス業	⑬ 生活関連 サービス業、 娯楽業	⑭ 教育、 学習支援業	⑮ 医療・福祉	⑯ 複合 サービス 事業	⑰ サービス業 (他に分類 されない もの)	⑱ 公務 (他に分類 されるものを 除く)・その他	
求人数	令和3年度	61	8	2,749	4,672	19	145	1,214	1,344	70	293	148	332	600	115	1,916	143	769	4	14,602
(人)	令和2年度	54	8	2,714	4,260	18	129	1,356	1,595	100	209	145	442	719	33	2,129	180	824	5	14,920
前年差(人)		7	0	35	412	1	16	▲ 142	▲ 251	▲ 30	84	3	▲ 110	▲ 119	82	▲ 213	▲ 37	▲ 55	▲ 1	▲ 318
前年比(%)		13.0	0.0	1.3	9.7	5.6	12.4	▲ 10.5	▲ 15.7	▲ 30.0	40.2	2.1	▲ 24.9	▲ 16.6	248.5	▲ 10.0	▲ 20.6	▲ 6.7	-	▲ 2.1

第3-2表 令和4年3月新規高等学校卒業予定者の産業別就職内定状況(令和4年1月31日現在)

		産業別の内訳																		合計
		① 農、林、漁業	② 鉱業、 採石業、 砂利採取業	③ 建設業	④ 製造業	⑤ 電気・ガス・ 熱供給・ 水道業	⑥ 情報通信業	⑦ 運輸業、 郵便業	⑧ 卸売業、 小売業	⑨ 金融業、 保険業	⑩ 不動産業、 物品賃貸業	⑪ 学術研究、 専門・技術 サービス業	⑫ 宿泊業、 飲食 サービス業	⑬ 生活関連 サービス業、 娯楽業	⑭ 教育、 学習支援業	⑮ 医療・福祉	⑯ 複合 サービス 事業	⑰ サービス業 (他に分類 されない もの)	⑱ 公務 (他に分類 されるものを 除く)・その他	
内定者数	令和3年度	27	7	368	1,979	35	78	404	937	88	51	74	171	160	23	419	45	281	20	5,167
(人)	令和2年度	16	5	437	1,882	31	69	444	1,054	128	64	77	198	158	23	510	86	309	15	5,506
前年差(人)		11	2	▲ 69	97	4	9	▲ 40	▲ 117	▲ 40	▲ 13	▲ 3	▲ 27	2	0	▲ 91	▲ 41	▲ 28	5	▲ 339
前年比(%)		68.8	40.0	▲ 15.8	5.2	12.9	13.0	▲ 9.0	▲ 11.1	▲ 31.3	▲ 20.3	▲ 3.9	▲ 13.6	1.3	0.0	▲ 17.8	▲ 47.7	▲ 9.1	33.3	▲ 6.2

第4-1表 令和4年3月新規高等学校卒業予定者の職業別求人受理状況(令和4年1月31日現在)

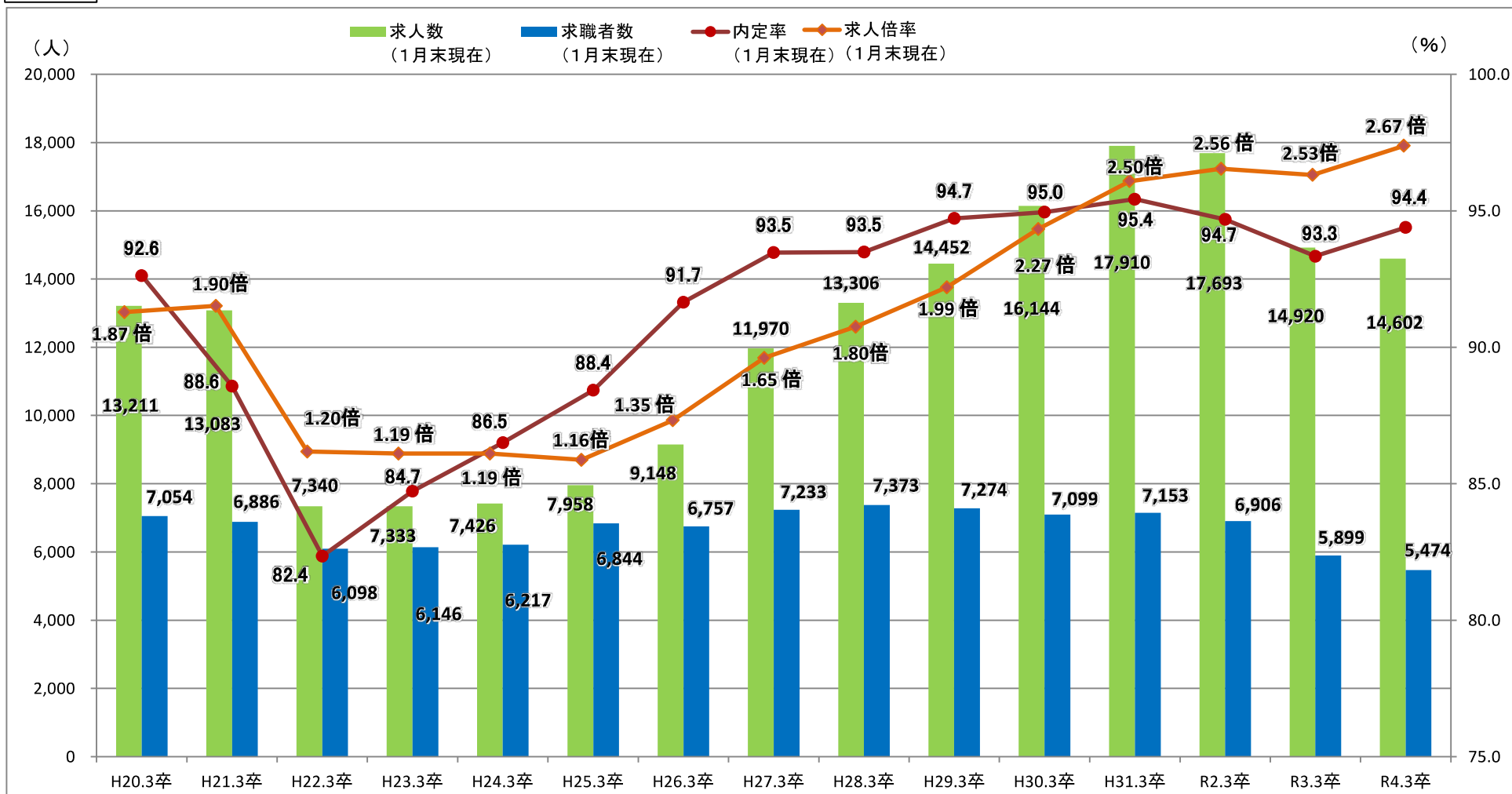
		職業別の内訳						合計
		① 管理的職業 専門的・技術的職業	② 事務的職業	③ 販売の職業	④ サービスの職業	⑤ 生産工程の職業 労務・技能工等の職業	⑥ その他	
求人数	令和3年度	1,372	1,008	1,048	2,704	8,252	218	14,602
(人)	令和2年度	1,429	1,093	1,338	3,069	7,761	230	14,920
前年差(人)		▲ 57	▲ 85	▲ 290	▲ 365	491	▲ 12	▲ 318
前年比(%)		▲ 4.0	▲ 7.8	▲ 21.7	▲ 11.9	6.3	▲ 5.2	▲ 2.1

第4-2表 令和4年3月新規高等学校卒業予定者の職業別就職内定状況(令和4年1月31日現在)

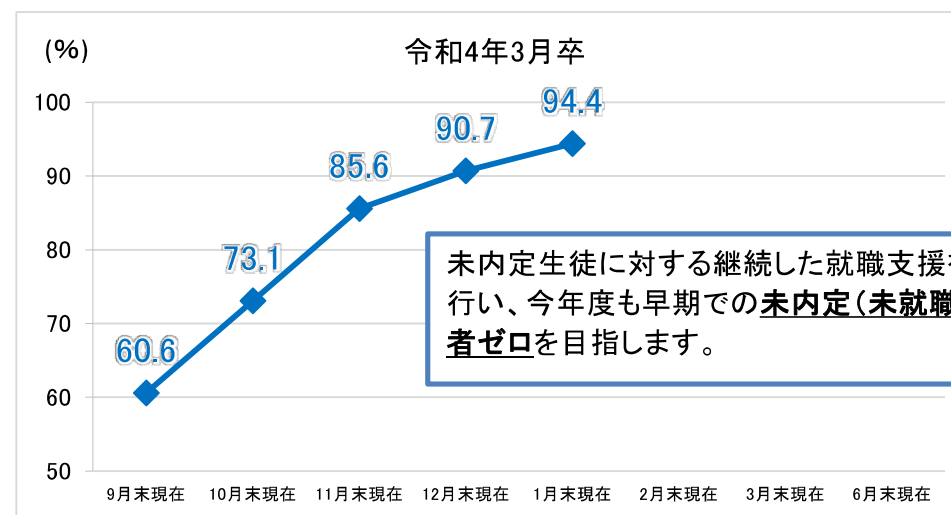
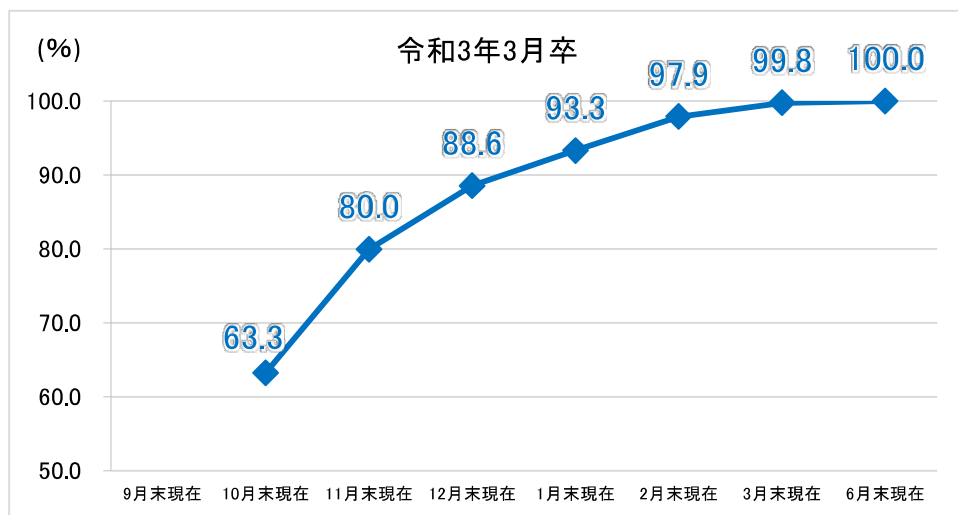
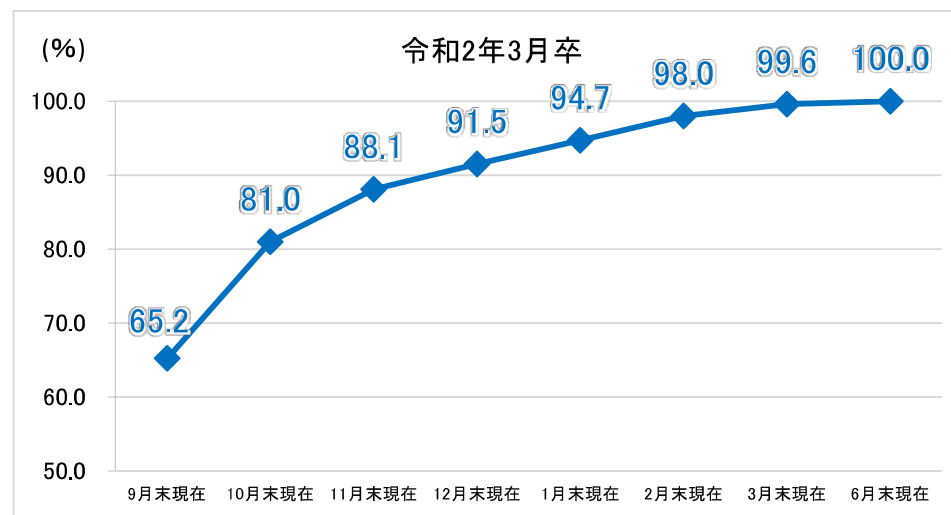
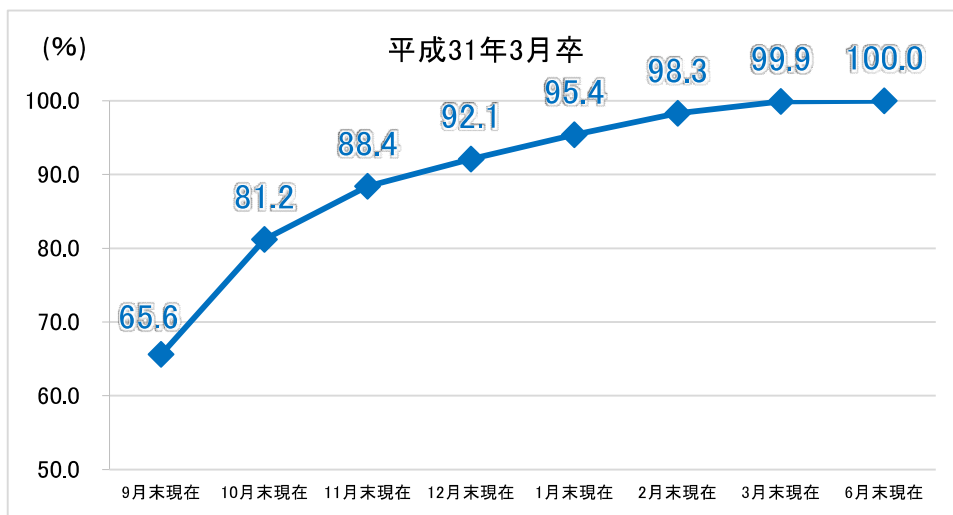
		職業別の内訳						合計
		① 管理的職業 専門的・技術的職業	② 事務的職業	③ 販売の職業	④ サービスの職業	⑤ 生産工程の職業 労務・技能工等の職業	⑥ その他	
内定者数	令和3年度	475	704	642	639	2,627	80	5,167
(人)	令和2年度	474	828	751	758	2,626	69	5,506
前年差(人)		1	▲ 124	▲ 109	▲ 119	1	11	▲ 339
前年比(%)		0.2	▲ 15.0	▲ 14.5	▲ 15.7	0.0	15.9	▲ 6.2

令和4年3月新規高等学校卒業予定者の求人・求職・就職内定率の推移

グラフ1



グラフ2 新規高等学校卒業予定者 年度別・月別の内定状況 【平成31年3月卒～令和4年3月卒】



※令和3年3月高校卒業者の採用選考期日の1ヶ月後ろ倒しに伴い、調査時点を10月末としています。