

令和4年3月新規高等学校卒業予定者の求人・求職・就職内定状況

埼玉労働局職業安定部職業安定課

第1表 令和4年3月新規高等学校卒業予定者の求職・就職内定状況(令和3年11月30日現在)

	求職者数						就職内定者数						就職内定率					
	計(人)	前年比(%)	うち男子(人)	前年比(%)	うち女子(人)	前年比(%)	計(人)	前年比(%)	うち男子(人)	前年比(%)	うち女子(人)	前年比(%)	計(%)	前年比(ポイント)	うち男子(%)	前年比(ポイント)	うち女子(%)	前年比(ポイント)
令和3年度	5,513	▲ 9.0	3,122	▲ 5.9	2,391	▲ 12.7	4,718	▲ 2.6	2,696	0.3	2,022	▲ 6.2	85.6	5.6	86.4	5.4	84.6	5.9
令和2年度	6,056		3,318		2,738		4,843		2,688		2,155		80.0		81.0		78.7	

第2表 令和4年3月新規高等学校卒業予定者の求人・求職状況(令和3年11月30日現在)

	求人件数		求人数		求職者数		求人倍率	
	件	%	人	%	人	%	倍	ポイント
令和3年度	5,174		14,203		5,513		2.58	
令和2年度	5,097	1.5%	14,524	▲ 2.2%	6,056	▲ 9.0%	2.40	0.18

第3表 令和4年3月新規高等学校卒業予定者の産業別求人受理状況(令和3年11月30日現在)

		産業別の内訳																		合計
		① 農林漁業	② 鉱業、 採石業、 砂利採取業	③ 建設業	④ 製造業	⑤ 電気・ガス・ 熱供給・ 水道業	⑥ 情報通信業	⑦ 運輸業、 郵便業	⑧ 卸売業、 小売業	⑨ 金融業、 保険業	⑩ 不動産業、 物品賃貸業	⑪ 学術研究、 専門・技術 サービス業	⑫ 宿泊業、 飲食 サービス業	⑬ 生活関連 サービス業、 娯楽業	⑭ 教育、 学習支援業	⑮ 医療・福祉	⑯ 複合 サービス 事業	⑰ サービス業 (他に分類 されない もの)	⑱ 公務 (他に分類 されるものを 除く)・ その他	
求人 数 (人)	令和3年度	60	8	2,622	4,576	19	145	1,197	1,291	70	291	147	326	598	114	1,844	143	748	4	14,203
	令和2年度	47	8	2,647	4,194	18	128	1,335	1,516	97	197	142	424	711	32	2,037	179	810	2	14,524
前年差(人)		13	0	▲ 25	382	1	17	▲ 138	▲ 225	▲ 27	94	5	▲ 98	▲ 113	82	▲ 193	▲ 36	▲ 62	2	▲ 321
前年比(%)		27.7	0.0	▲ 0.9	9.1	5.6	13.3	▲ 10.3	▲ 14.8	▲ 27.8	47.7	3.5	▲ 23.1	▲ 15.9	256.3	▲ 9.5	▲ 20.1	▲ 7.7	100.0	▲ 2.2

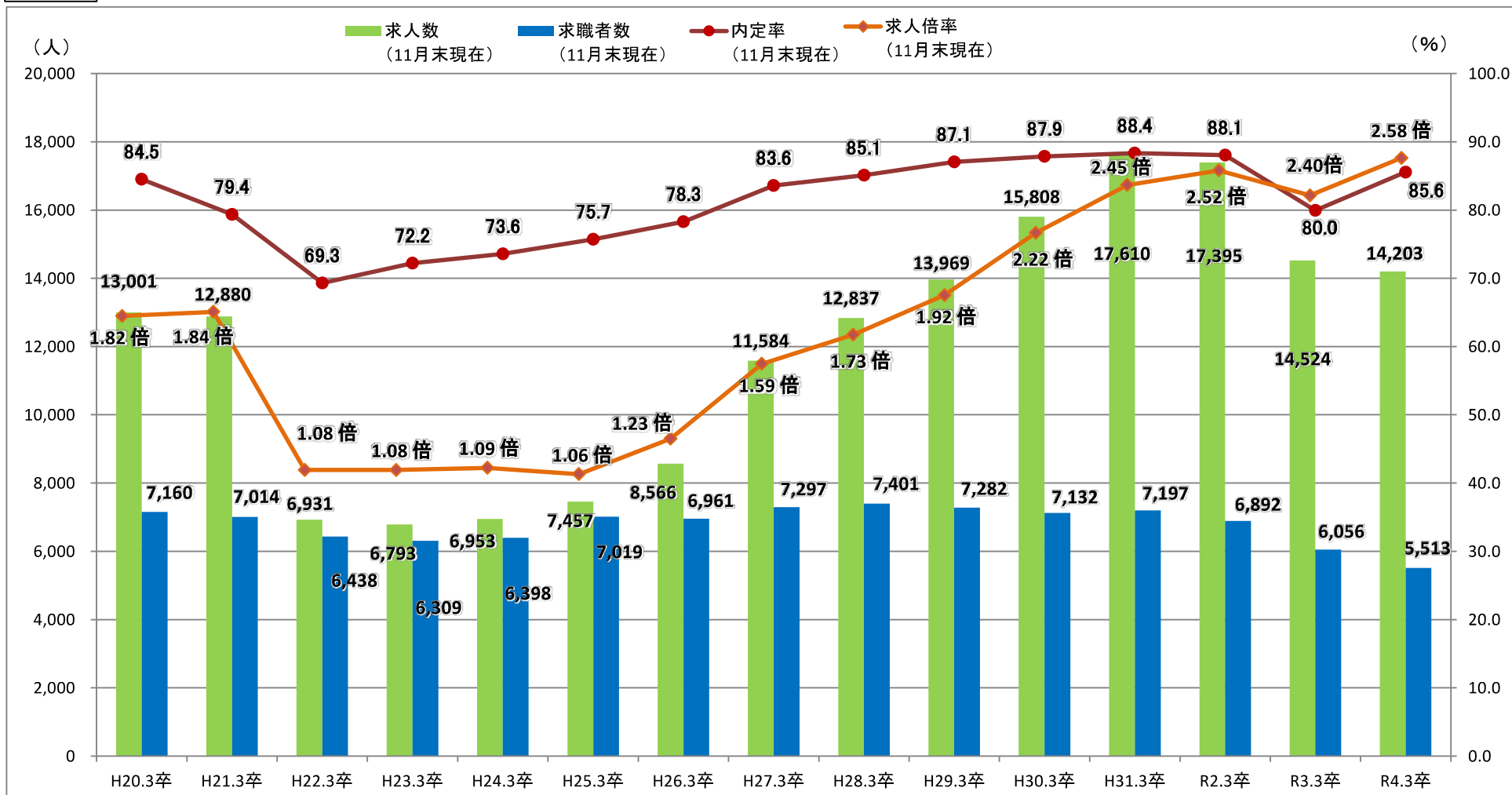
第4表 令和4年3月新規高等学校卒業予定者の職業別求人受理状況(令和3年11月30日現在)

		職業別の内訳						合計
		① 管理的職業 専門的・技術的職業	② 事務的職業	③ 販売の職業	④ サービスの職業	⑤ 生産工程の職業 労務・技能工等の職業	⑥ その他	
求人 数 (人)	令和3年度	1,335	993	997	2,668	7,998	212	14,203
	令和2年度	1,401	1,058	1,244	3,011	7,590	220	14,524
前年差(人)		▲ 66	▲ 65	▲ 247	▲ 343	408	▲ 8	▲ 321
前年比(%)		▲ 4.7	▲ 6.1	▲ 19.9	▲ 11.4	5.4	▲ 3.6	▲ 2.2

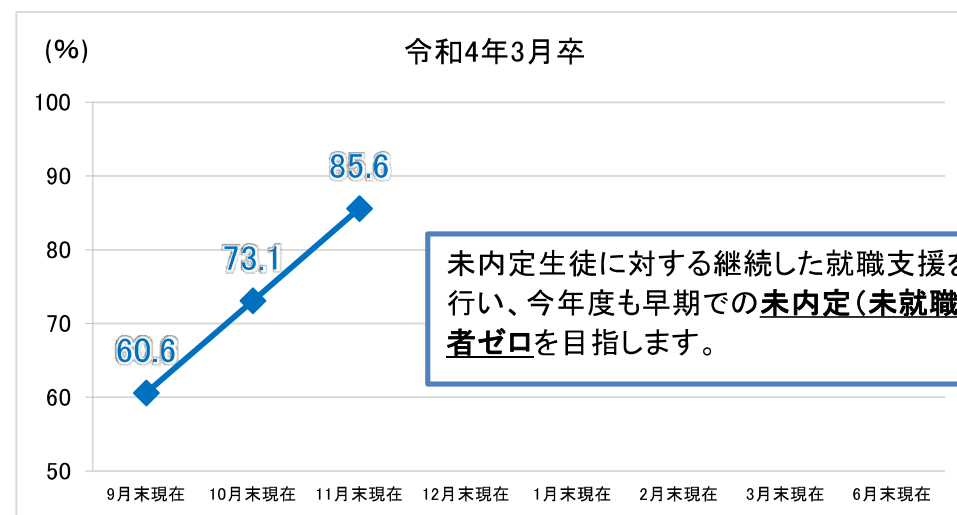
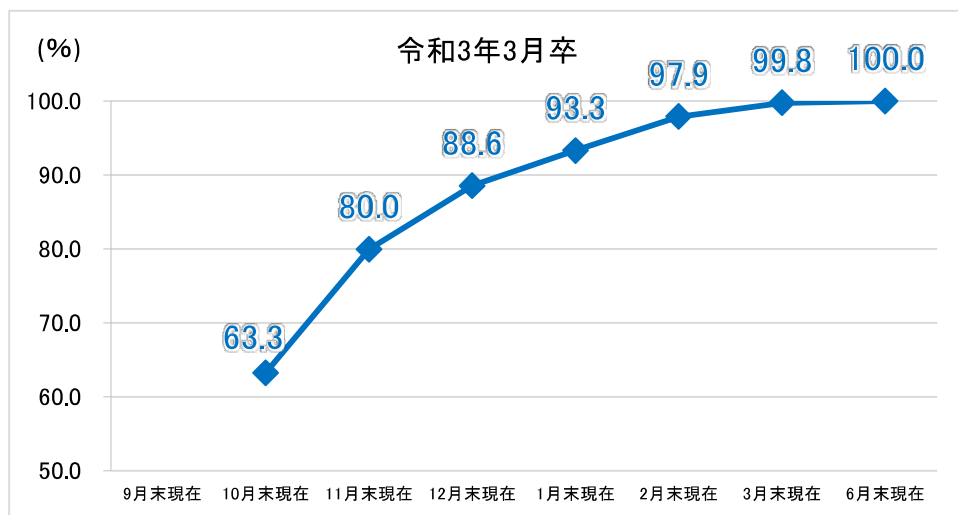
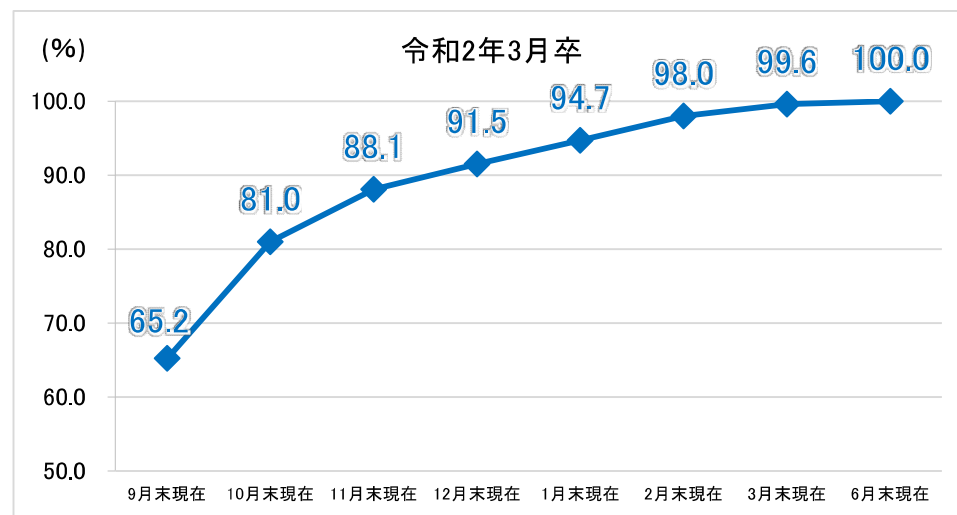
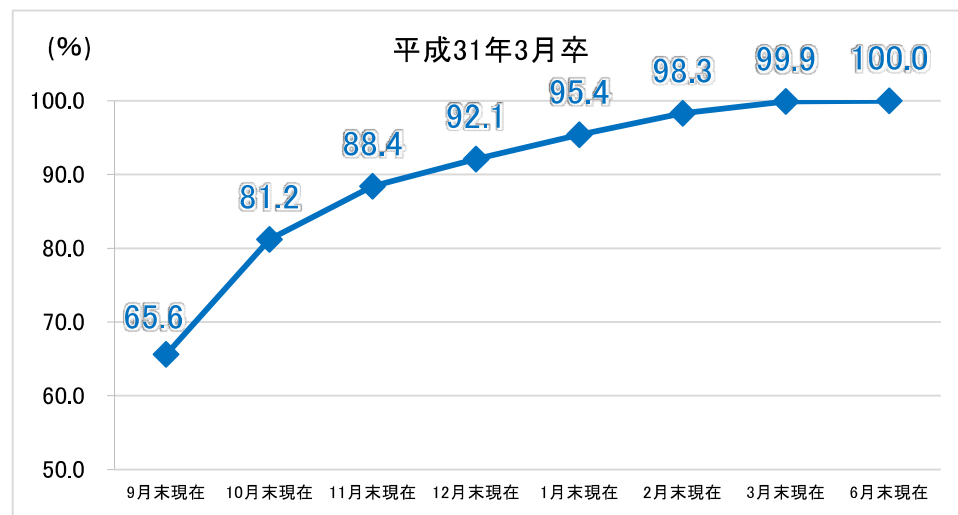
注 求人・求職については、学校・ハローワークの紹介を希望する生徒の状況を埼玉労働局が特別に集計したものである。

令和4年3月新規高等学校卒業予定者の求人・求職・就職内定率の推移

グラフ1



グラフ2 新規高等学校卒業予定者 年度別・月別の内定状況【平成31年3月卒～令和4年3月卒】



※令和3年3月高校卒業者の採用選考期日の1ヶ月後ろ倒しに伴い、調査時点を10月末としています。