



埼玉労働局発表  
令和3年6月29日

〔照会先〕  
埼玉労働局職業安定部職業安定課  
課長 堀口 剛  
課長補佐 新井 一好  
電話番号 048 (600) 6208

### 令和3年3月新規高等学校卒業生職業紹介状況 (令和3年5月末現在)

厚生労働省埼玉労働局（局長 増田 嗣郎）は、令和3年3月新規高等学校卒業生の職業紹介状況（令和3年5月末現在）を取りまとめました。

その概要については、以下のとおりです。

#### 【求職・就職状況（令和3年5月末現在）】別添第1～4表及び図1、2参照

○就職率	100.0 %	前年同期比	0.1 ポイント上昇
○求職者数	5,799 人	同	14.8%減
○就職者数	5,799 人	同	14.7%減

#### 【求人状況（令和3年5月末現在）】別添第2～4表及び図1参照

○求人件数	5,447 件	前年同期比	11.2%減
○求人数	15,166 人	同	15.5%減
○求人倍率	2.62 倍	差	0.02 ポイント低下

#### 【新卒就職者に対する定着支援】

新卒就職者が初めて社会へ出ることへの不安等による早期離職を防止する観点から、各ハローワークの学卒就職支援ナビゲーターが本人への電話や手紙、または企業訪問などにより状況の確認を行うなど、定着支援を行います。

（参考）求職・就職状況については、学校・ハローワークの紹介を希望する生徒の状況を取りまとめたものです。

# 令和3年3月新規高等学校卒業者の求人・求職・就職状況

埼玉労働局職業安定部職業安定課

第1表 令和3年3月新規高等学校卒業者の求職・就職状況(令和3年5月31日現在)

	求職者数						就職者数						就職率					
	計(人)	前年比(%)	うち男子(人)	前年比(%)	うち女子(人)	前年比(%)	計(人)	前年比(%)	うち男子(人)	前年比(%)	うち女子(人)	前年比(%)	計(%)	前年比(ポイント)	うち男子(%)	前年比(ポイント)	うち女子(%)	前年比(ポイント)
令和2年度	5,799	▲ 14.8	3,244	▲ 13.9	2,555	▲ 16.0	5,799	▲ 14.7	3,244	▲ 13.8	2,555	▲ 15.9	100.0	0.1	100.0	0.1	100.0	0.1
令和元年度	6,806		3,766		3,040		6,800		3,762		3,038		99.9		99.9		99.9	

第2表 令和3年3月新規高等学校卒業者の求人・求職状況(令和3年5月31日現在)

	求人件数		求人数		求職者数		求人倍率	
	件	前年比(%)	人	前年比(%)	人	前年比(%)	倍	ポイント
令和2年度	5,447	▲ 11.2%	15,166	▲ 15.5%	5,799	▲ 14.8%	2.62	▲ 0.02
令和元年度	6,132		17,942		6,807		2.64	

第3表 令和3年3月新規高等学校卒業者の産業別求人受理状況(令和3年5月31日現在)

		産業別の内訳																		合計
		① 農林・漁業	② 鉱業、 採石業、 砂利採取業	③ 建設業	④ 製造業	⑤ 電気・ガス・ 熱供給・ 水道業	⑥ 情報通信業	⑦ 運輸業、 郵便業	⑧ 卸売業、 小売業	⑨ 金融業、 保険業	⑩ 不動産業、 物品賃貸業	⑪ 学術研究、 専門・技術 サービス業	⑫ 宿泊業、 飲食 サービス業	⑬ 生活関連 サービス業、 娯楽業	⑭ 教育、 学習支援業	⑮ 医療・福祉	⑯ 複合 サービス 事業	⑰ サービス業 (他に分類 されない もの)	⑱ 公務 (他に分類 されるものを 除く)・ その他	
求人数 (人)	令和2年度	54	8	2,757	4,350	21	131	1,372	1,630	103	222	152	442	719	33	2,151	181	835	5	15,166
	令和元年度	56	5	2,897	5,496	27	161	1,543	1,752	108	347	184	588	961	43	2,359	388	1,027	0	17,942
前年差(人)		▲ 2	3	▲ 140	▲ 1,146	▲ 6	▲ 30	▲ 171	▲ 122	▲ 5	▲ 125	▲ 32	▲ 146	▲ 242	▲ 10	▲ 208	▲ 207	▲ 192	5	▲ 2,776
前年比(%)		▲ 3.6	60.0	▲ 4.8	▲ 20.9	▲ 22.2	▲ 18.6	▲ 11.1	▲ 7.0	▲ 4.6	▲ 36.0	▲ 17.4	▲ 24.8	▲ 25.2	▲ 23.3	▲ 8.8	▲ 53.4	▲ 18.7	0.0	▲ 15.5

第4表 令和3年3月新規高等学校卒業者の職業別求人受理状況(令和3年5月31日現在)

		職業別の内訳						合計
		① 管理的職業、 専門的・技術的職業	② 事務的職業	③ 販売の職業	④ サービスの職業	⑤ 生産工程の職業 労務・技能工等の職業	⑥ その他	
求人数 (人)	令和2年度	1,444	1,123	1,360	3,082	7,926	231	15,166
	令和元年度	1,467	1,700	1,458	3,640	9,432	245	17,942
前年差(人)		▲ 23	▲ 577	▲ 98	▲ 558	▲ 1,506	▲ 14	▲ 2,776
前年比(%)		▲ 1.6	▲ 33.9	▲ 6.7	▲ 15.3	▲ 16.0	▲ 5.7	▲ 15.5

注 求人・求職・就職者数及び求人倍率については、学校・ハローワークの紹介を希望する生徒の状況を埼玉労働局が特別に集計したものである。

図1

### 令和3年3月新規高等学校卒業者の求人・求職・就職率の推移

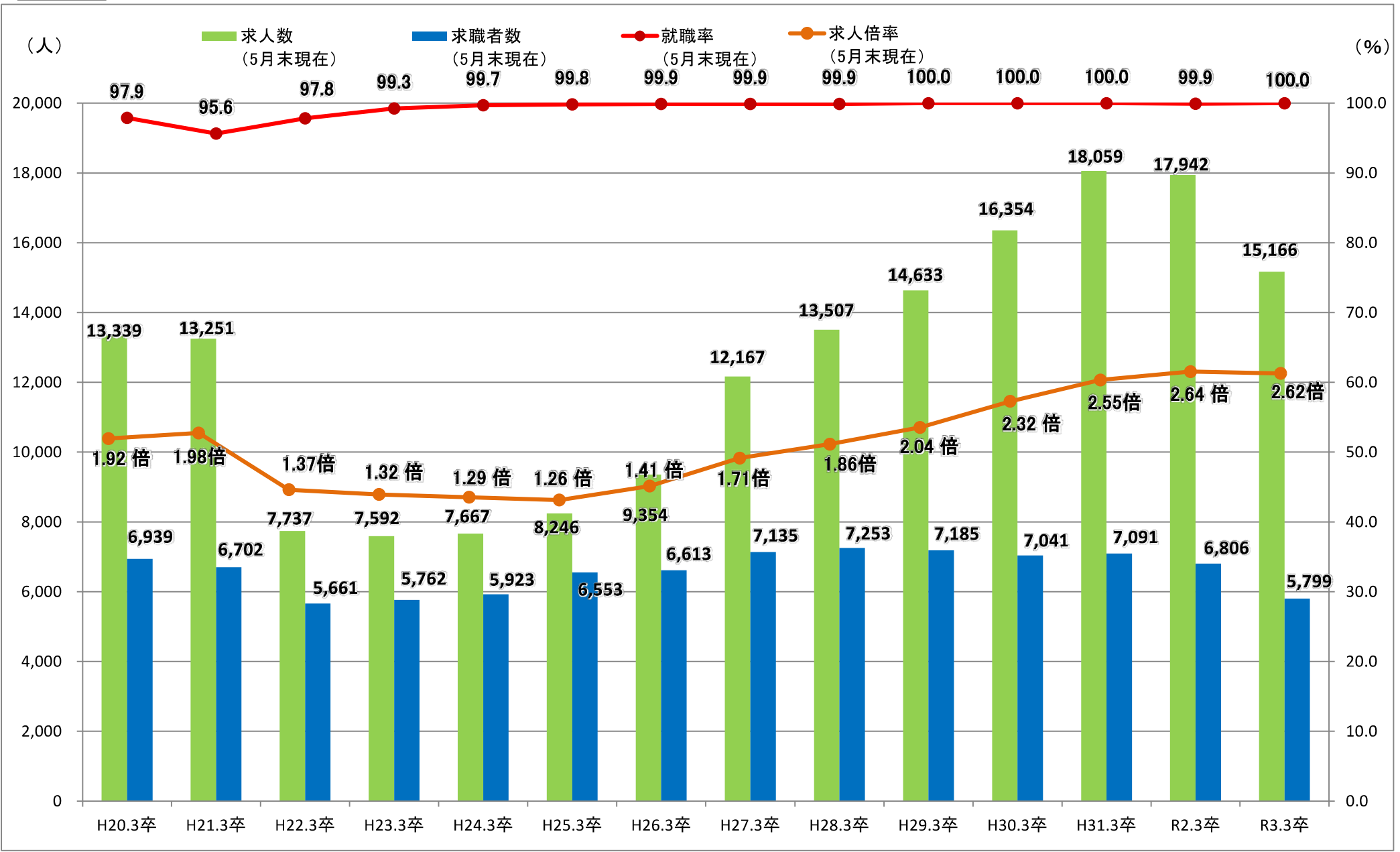
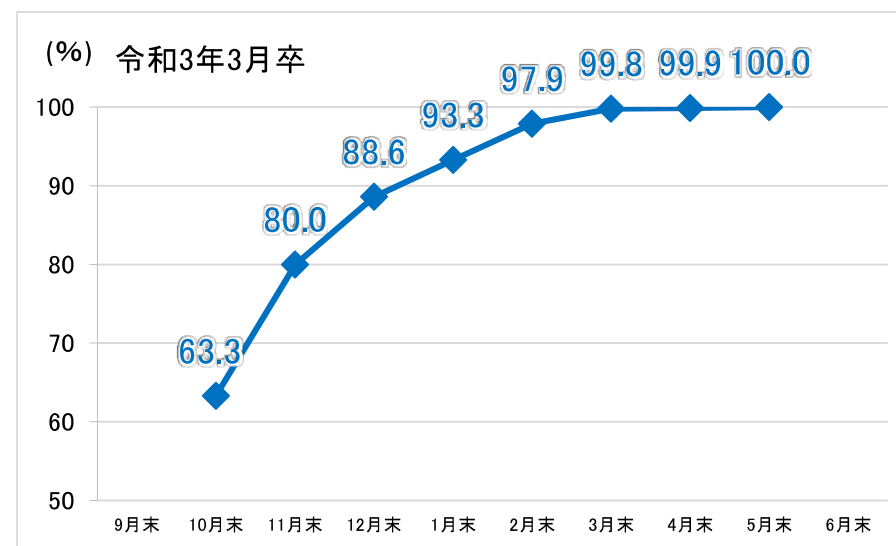
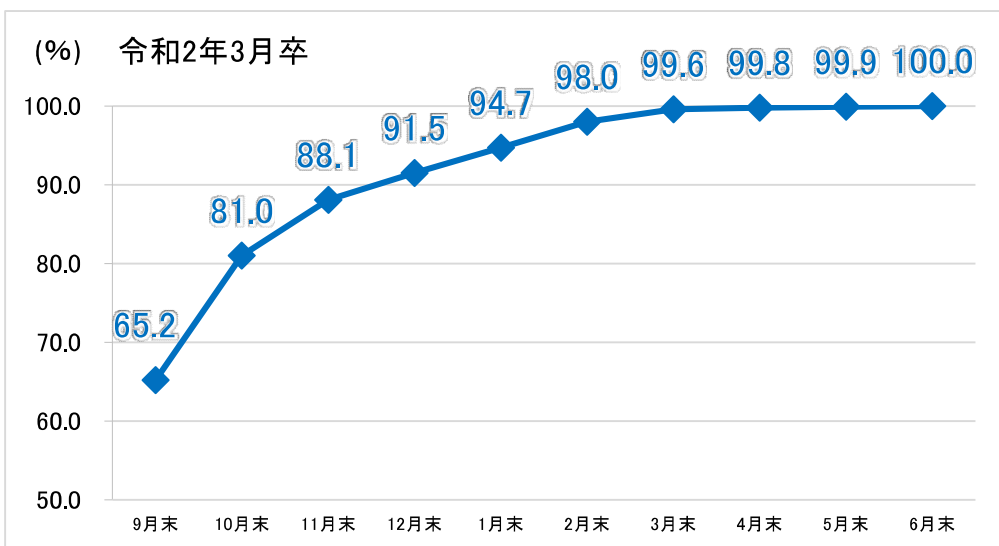
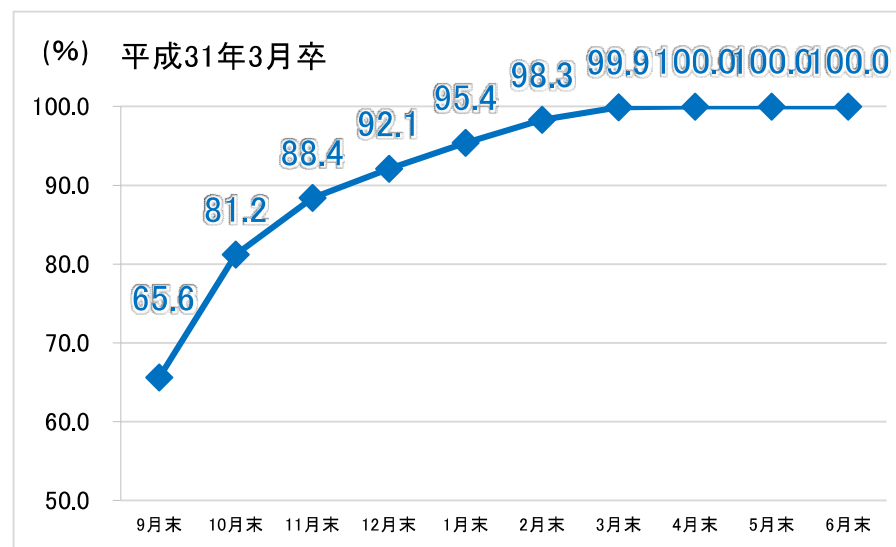
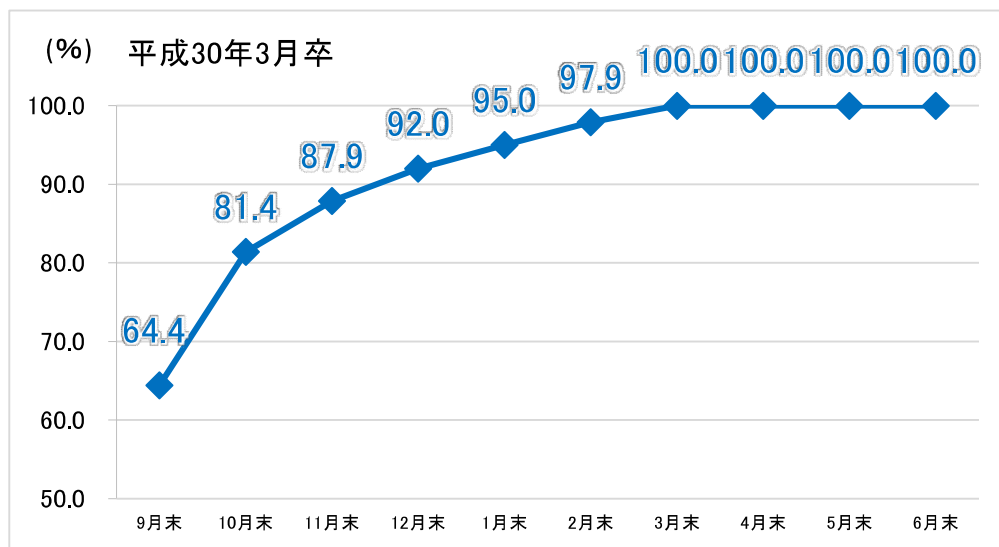


図2 新規高等学校卒業生 年度別・月別の内定・就職状況 【平成30年3月卒～令和3年3月卒】



※令和3年3月高校卒業生の採用選考期日の1ヶ月後ろ倒しに伴い、10月末時点からの調査となります。