



埼玉労働局発表  
令和3年5月28日

〔照会先〕  
埼玉労働局職業安定部職業安定課  
課長 堀口 剛  
課長補佐 新井 一好  
電話番号 048 (600) 6208

令和3年3月新規大学等卒業生就職内定状況  
(令和3年4月1日現在)

厚生労働省埼玉労働局(局長 増田 嗣郎)は、令和3年3月新規大学等卒業生(以下「大卒等卒業生」という。)に対する就職支援を効果的に実施するため、埼玉労働局管内の大学等にご協力いただき、大卒等予定者の就職内定状況(令和3年4月1日現在)を調査し、以下のように取りまとめました。

なお、本調査は年4回(10月1日、12月1日、2月1日、4月1日)実施することとしています。

【就職内定状況(令和3年4月1日現在)】(別添第1～2表及び図1、2参照)

○大学の就職内定率	93.0%	前年同期比	2.4ポイント低下
○短期大学の就職内定率	94.7%	同	4.4ポイント低下
○大学院の就職内定率	91.4%	同	4.2ポイント低下

\* 埼玉労働局の大卒等卒業生に対する就職支援

埼玉新卒応援ハローワークを中心に県内ハローワークでは、在学中の学生だけでなく、卒業後も既卒3年以内の方を対象に職業相談や随時応募可能な求人情報、就職面接会情報の提供などによるきめ細かい個別支援を行い、就職までの継続的な取組を実施しています。

埼玉新卒応援ハローワーク

～就活で迷ったら、埼玉新卒応援ハローワークへGO!!～

住所：埼玉県さいたま市大宮区桜木町1-9-4 エクセレント大宮ビル6階

電話：048-650-2234

利用時間：月～金曜日・8時30分～17時15分(祝日・年末年始を除く)

(参考)

この調査は、埼玉労働局管内の大学 38 校、短期大学 12 校、大学院 29 校が、令和 3 年 4 月 1 日時点で学生からの報告等により把握している内定状況を取りまとめたものです。本調査は大学等の協力により可能な範囲で把握した数字を取りまとめており、報告のない学生や連絡の取れない学生は未内定として計上しています。(平成 23 年度より現在の調査方法にて調査開始)

また、厚生労働省が発表(5月18日発表)した「大学等卒業予定者の就職内定状況調査」は抽出調査として実施しているものです。各大学等において、対象学生を抽出した後、電話・面接等の方法により内定状況等を確認した結果です(4月1日現在、大学 96.0%、短期大学 96.3%)。したがって、本調査とは調査方法が異なることから、両調査の数値を比較できるものではありません。

第1表 大学・大学院・短期大学の状況(令和3年4月1日)

[全体]

区分	卒業 (予定)者数	就職 希望者数	内定取得 学生数	就職希望率		就職内定率	
大学	20,789	17,382	16,157	83.6%	(87.2%)	93.0%	(95.4%)
大学院	1,557	1,197	1,094	76.9%	(74.9%)	91.4%	(95.8%)
<b>大学+ 大学院</b>	<b>22,346</b>	<b>18,579</b>	<b>17,251</b>	<b>83.1%</b>	<b>(86.4%)</b>	<b>92.9%</b>	<b>(95.4%)</b>
短期 大学	1,778	1,630	1,543	91.7%	(92.7%)	94.7%	(97.9%)

[男子]

区分	就職 希望者数	内定取得 学生数	就職内定率	
大学	9,596	8,843	92.2%	(94.2%)
大学院	880	827	94.0%	(97.4%)
<b>大学+ 大学院</b>	<b>10,476</b>	<b>9,670</b>	<b>92.3%</b>	<b>(94.5%)</b>
短期 大学	118	80	67.8%	(81.8%)

[女子]

区分	就職 希望者数	内定取得 学生数	就職内定率	
大学	7,786	7,314	93.9%	(96.7%)
大学院	317	267	84.2%	(90.7%)
<b>大学+ 大学院</b>	<b>8,103</b>	<b>7,581</b>	<b>93.6%</b>	<b>(96.6%)</b>
短期 大学	1,512	1,463	96.8%	(98.9%)

第2表 文理別就職内定率

全体区分	文 系		理 系	
大学	92.1%	(95.3%)	94.6%	(95.5%)
大学院	77.5%	(89.6%)	96.0%	(98.1%)
<b>大学+ 大学院</b>	<b>91.7%</b>	<b>(95.2%)</b>	<b>94.8%</b>	<b>(95.8%)</b>
短期 大学	94.1%	(97.7%)	98.9%	(99.4%)

注)1. ( )内は、前年同期の数値

2. 母集団の男女構成比から短期大学は女子学生のみ、文系・理系別では集計を行っていない。

図1 大学・短大・大学院 内定率の推移 【4月1日現在】

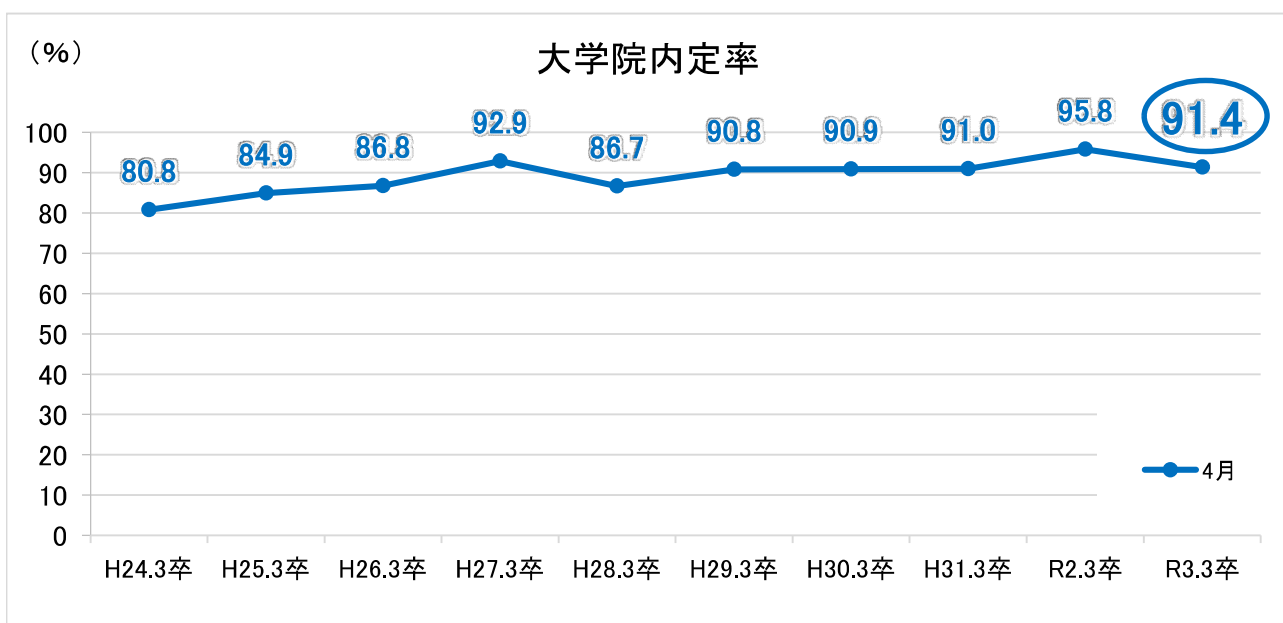
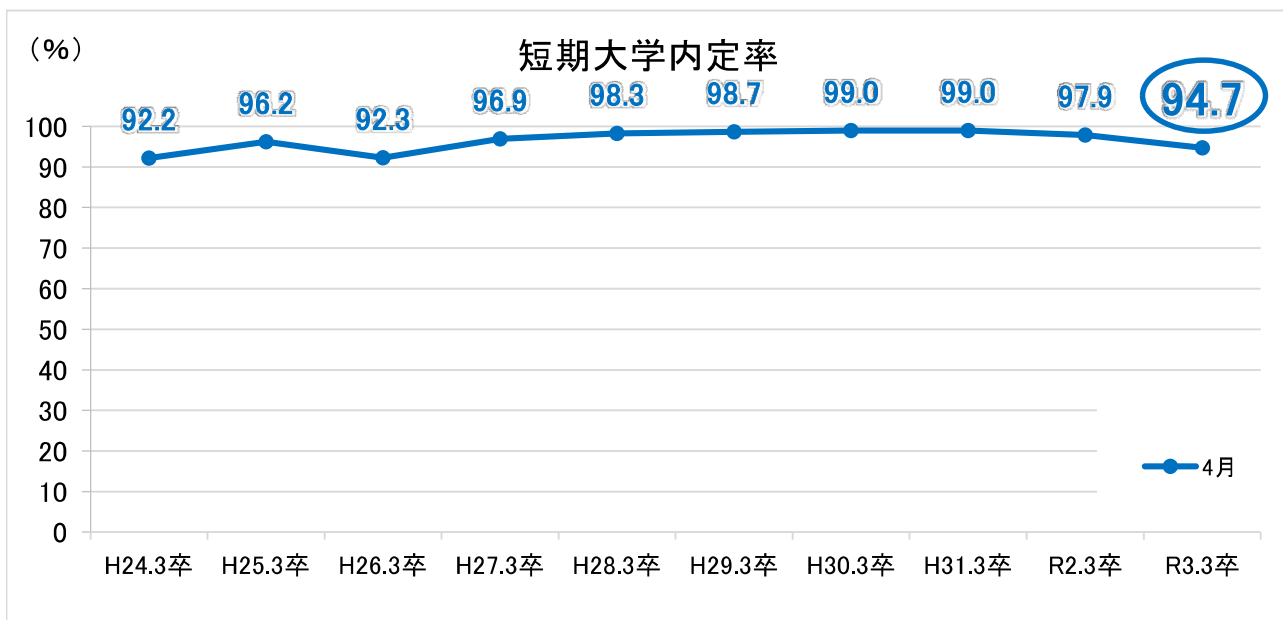
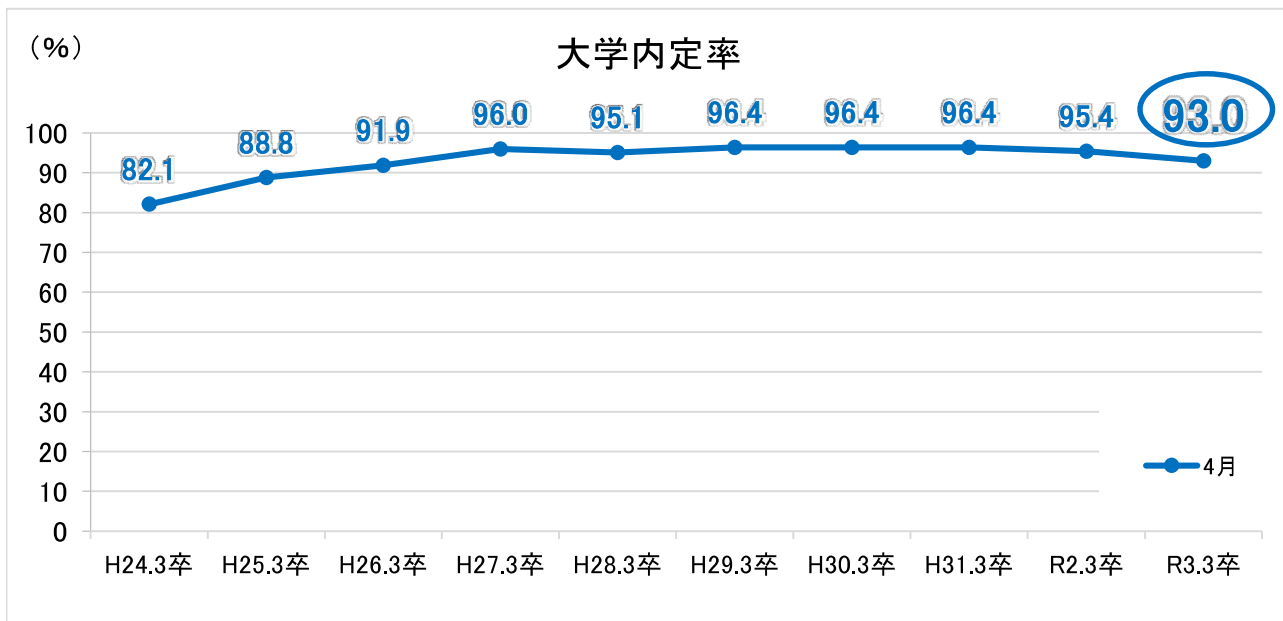


図2 大学 年度別内定状況【平成30年3月卒～令和3年3月卒】

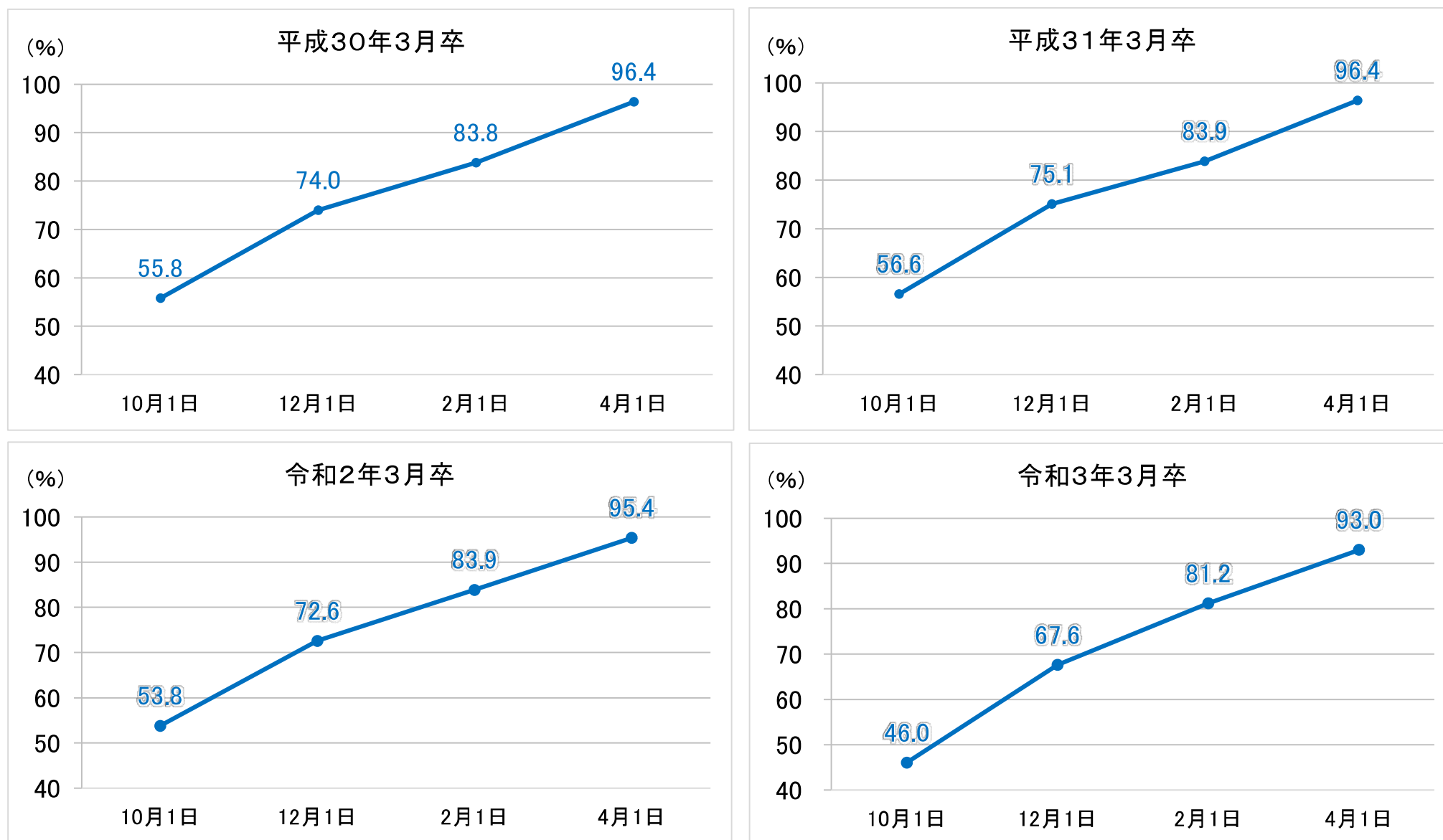


図2 短期大学 年度別内定状況【平成30年3月卒～令和3年3月卒】

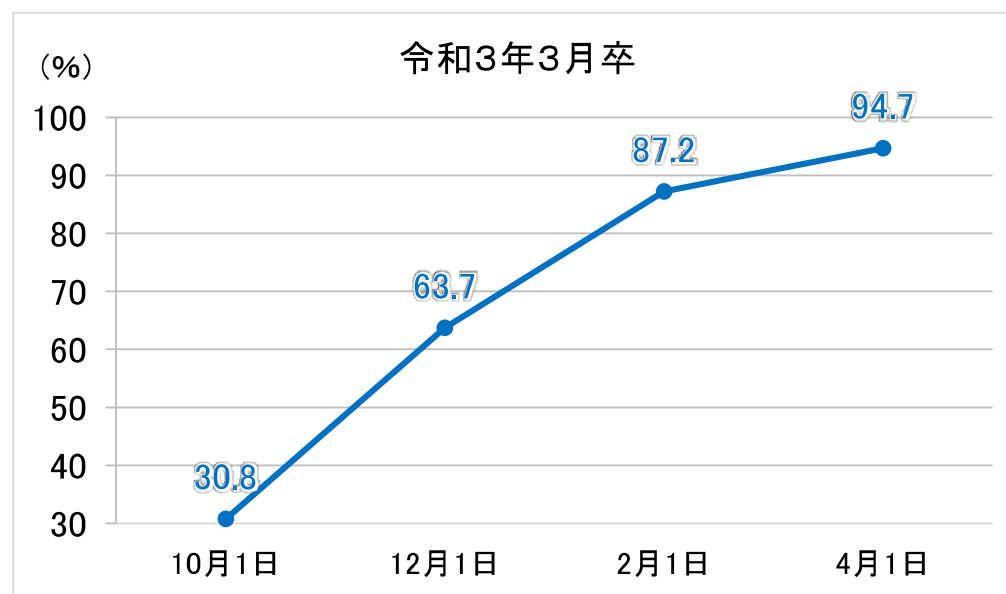
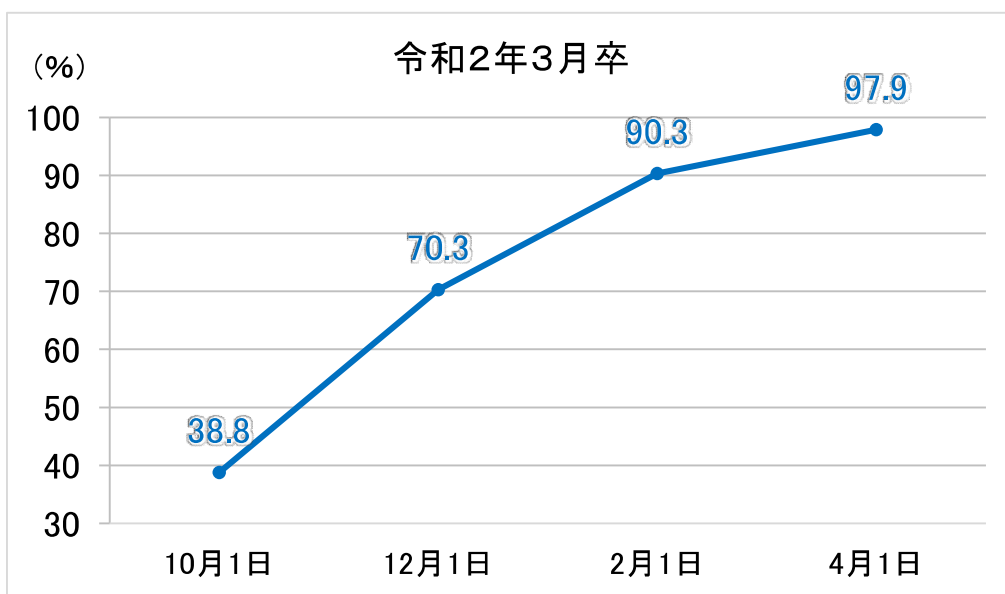
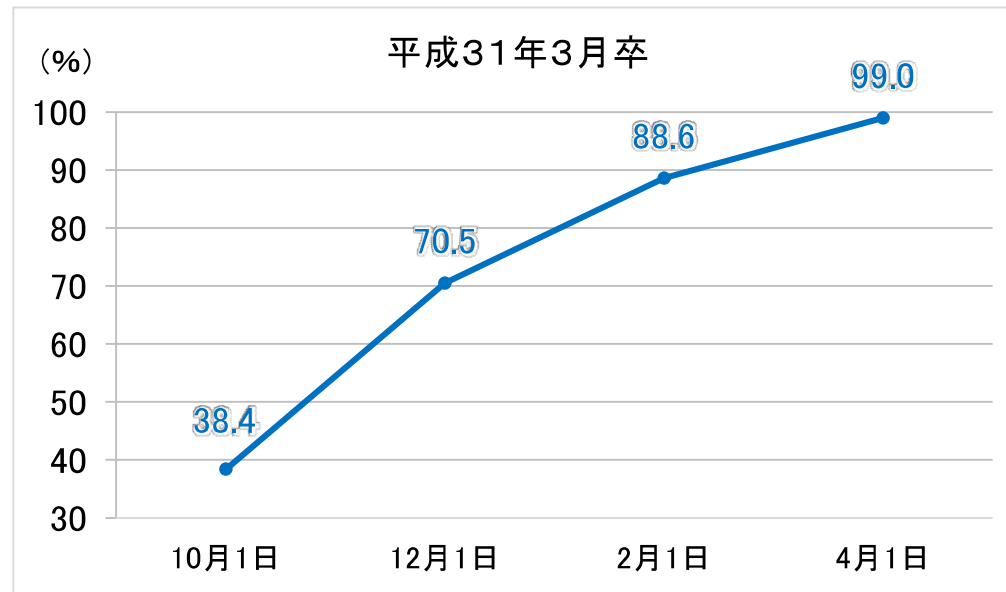
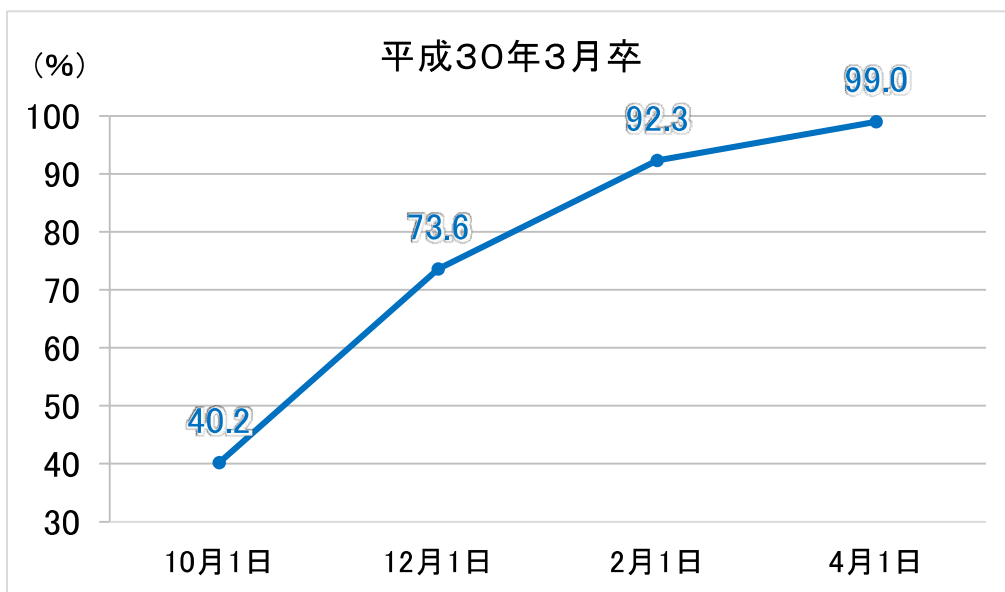
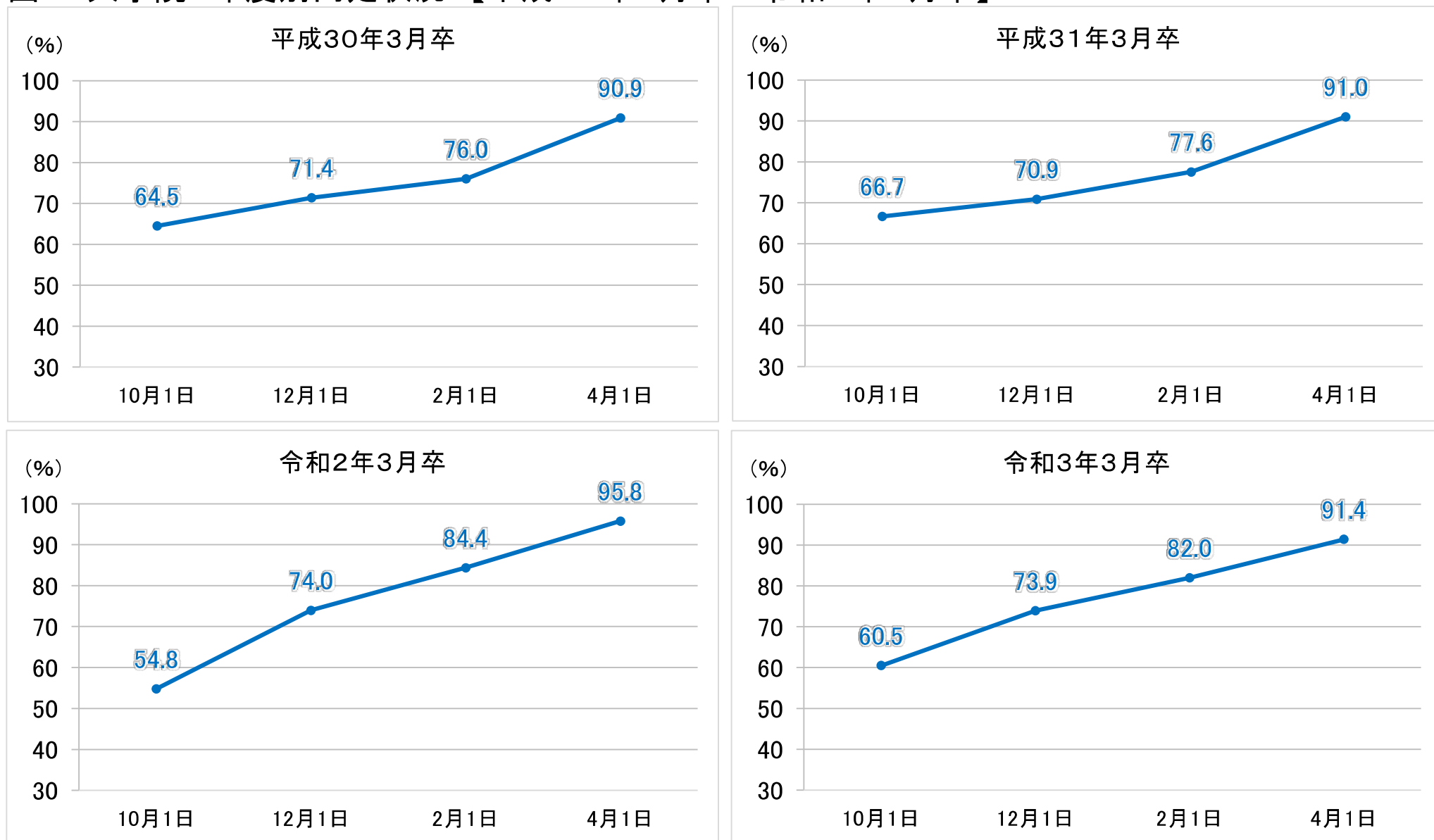


図2 大学院 年度別内定状況【平成30年3月卒～令和3年3月卒】



大学、短期大学及び大学院卒業予定者の4月1日現在の就職内定状況調査の推移

○就職内定率

【全体】

区分	平成23年4月	平成24年4月	平成25年4月	平成26年4月	平成27年4月	平成28年4月	平成29年4月	平成30年4月	平成31年4月	令和2年4月	令和3年4月
大学	82.1 -	82.1 (0.0)	88.8 (6.7)	91.9 (3.1)	96.0 (4.1)	95.1 (▲0.9)	96.4 (1.3)	96.4 (0.0)	96.4 (0.0)	95.4 (▲1.0)	93.0 (▲2.4)
短期大学	91.5 -	92.2 (0.7)	96.2 (4.0)	92.3 (▲3.9)	96.9 (4.6)	98.3 (1.4)	98.7 (0.4)	99.0 (0.3)	99.0 (0.0)	97.9 (▲1.1)	94.7 (▲3.2)
大学院	82.1 -	80.8 (▲1.3)	84.9 (4.1)	86.8 (1.9)	92.9 (6.1)	86.7 (▲6.2)	90.8 (4.1)	90.9 (0.1)	91.0 (0.1)	95.8 (4.8)	91.4 (▲4.4)

【男子】

区分	平成23年4月	平成24年4月	平成25年4月	平成26年4月	平成27年4月	平成28年4月	平成29年4月	平成30年4月	平成31年4月	令和2年4月	令和3年4月
大学	79.7 -	78.4 (▲1.3)	87.5 (9.1)	90.4 (2.9)	94.3 (3.9)	94.7 (0.4)	95.6 (0.9)	95.8 (0.2)	95.9 (0.1)	94.2 (▲1.7)	92.2 (▲2.0)
大学院	86.0 -	81.5 (▲4.5)	88.3 (6.8)	89.9 (1.6)	94.8 (4.9)	86.2 (▲8.6)	93.5 (7.3)	93.6 (0.1)	92.1 (▲1.5)	97.4 (5.3)	94 (▲3.4)

【女子】

区分	平成23年4月	平成24年4月	平成25年4月	平成26年4月	平成27年4月	平成28年4月	平成29年4月	平成30年4月	平成31年4月	令和2年4月	令和3年4月
大学	84.7 -	86.3 (1.6)	90.2 (3.9)	93.7 (3.5)	97.9 (4.2)	95.7 (▲2.2)	97.2 (1.5)	97.2 (0.0)	97.1 (▲0.1)	96.7 (▲0.4)	93.9 (▲2.8)
短期大学	91.6 -	93.0 (1.4)	96.8 (3.8)	93.3 (▲3.5)	97.0 (3.7)	98.2 (1.2)	98.6 (0.4)	99.2 (0.6)	99.0 (▲0.2)	98.9 (▲0.1)	96.8 (▲2.1)
大学院	72.6 -	78.9 (6.3)	75.4 (▲3.5)	79.6 (4.2)	88.1 (8.5)	87.8 (▲0.3)	84.9 (▲2.9)	84.4 (▲0.5)	88.4 (4.0)	90.7 (2.3)	84.2 (▲6.5)

【文系】

区分	平成22年4月	平成23年4月	平成24年4月	平成25年4月	平成26年4月	平成27年4月	平成28年4月	平成29年4月	平成30年4月	令和元年4月	令和2年4月
大学	-	81.5 (81.5)	87.5 (6.0)	91.8 (4.3)	96.5 (4.7)	94.6 (▲1.9)	96.2 (1.6)	96.8 (0.6)	97.1 (0.3)	95.3 (▲1.8)	92.1 (▲3.2)
大学院	-	69.9 (69.9)	68.8 (▲1.1)	73.4 (4.6)	88.8 (15.4)	78.1 (▲10.7)	85.2 (7.1)	85.6 (0.4)	82.7 (▲2.9)	89.6 (6.9)	77.5 (▲12.1)

【理系】

区分	平成22年4月	平成23年4月	平成24年4月	平成25年4月	平成26年4月	平成27年4月	平成28年4月	平成28年2月	平成30年4月	令和元年4月	令和2年4月
大学	-	83.6 (83.6)	92.2 (8.6)	92.3 (0.1)	94.6 (2.3)	96.4 (1.8)	96.6 (0.2)	95.5 (▲1.1)	95.1 (▲0.4)	95.5 (0.4)	94.6 (▲0.9)
大学院	-	86.4 (86.4)	92.7 (6.3)	93.8 (1.1)	94.9 (1.1)	93.7 (▲1.2)	95.1 (1.4)	94.0 (▲1.1)	94.8 (0.8)	98.1 (3.3)	96.0 (▲2.1)

- 注) 1. ( )内は、前年度同期の調査からの増減値である(▲は減少)。  
 2. 平成23年度から現在の調査方法にて実施。  
 3. 母集団の男女構成比から短期大学は女子学生のみ、文系・理系別では集計を行っていない。



# 就職後までトータルサポート! 就活のことなら何でも相談! 埼玉新卒応援ハローワーク

大学・短大・専修学校等の学生や卒業して3年以内の方が無料でご利用いただけます。

全国の  
求人を  
提供

履歴書、エフトリーシート等  
アドバイス、添削

頼  
つ  
て  
、  
よ  
か  
っ  
た

就職活動に  
役立つセミナー

就職面接会  
企業説明会

ビデオ撮影付  
模擬面接

就職後の相談

適性検査

専任の  
就職支援ナビゲーターによる  
個別相談



〒330-0854さいたま市大宮区桜木町1-9-4 エクセレント大宮ビル6階  
利用時間月～金 8:30～17:15(土・日・祝日・年末年始を除く)  
問合せ:048-650-2234

まずはお気軽に  
ご相談ください!  
(予約不要)

LINE公式アカウントに登録!  
お得な情報をお届けします!



埼玉新卒応援ハローワークは厚生労働省が運営しています。



# 自分に合った支援メニューが選べます

~様々なプログラムの中から自由に選択して活用してください~



就職について  
相談したい

就職支援ナビゲーターによる  
個別相談



どんな求人があるのか知りたい

全国の求人  
企業情報収集



面接に  
強くなりたい

模擬面接  
(ビデオ撮影付き)




応募書類の  
コツが知りたい

応募書類の添削



企業の方から  
直接話を聞きたい

就職面接会  
企業説明会



やりたいことを  
みつけない

適性・興味検査

## 専任の 就職支援ナビゲーターが個別支援

「就職支援ナビゲーター」が一人ひとりに合った支援メニューを提案し、採用まで就活をサポートします。

### 就職支援ナビゲーターとは？

企業の人事経験者やキャリアコンサルタントの有資格者など、就職活動を支援する専門スタッフです。



## 埼玉新卒応援ハローワーク×LINE公式アカウント

- 最新の説明会・面接会・セミナーなどのイベント情報をお知らせします。
- 就職に役立つメッセージをお届けします。



## ハローワークインターネットサービス

ハローワークインターネットサービスでは、全国の新卒・既卒求人が検索できます。

ハローワークインターネットサービス

