



埼玉労働局発表  
令和3年5月28日

〔照会先〕  
埼玉労働局職業安定部職業安定課  
課長 堀口 剛  
課長補佐 新井 一好  
電話番号 048 (600) 6208

### 令和3年3月新規高等学校卒業生職業紹介状況 (令和3年4月末現在)

厚生労働省埼玉労働局（局長 増田 嗣郎）は、令和3年3月新規高等学校卒業生の職業紹介状況（令和3年4月末現在）を取りまとめました。

その概要については、以下のとおりです。

また、本年度においても「未就職者ゼロ作戦」（図3参照）を実施するとともに、ハローワーク・学校・保護者が一体となって、就職を希望する生徒全員の就職を目指します。

#### 【求職・就職状況（令和3年4月末現在）】別添第1～4表及び図1、2参照

○就職率	99.9 %	前年同期比	0.1ポイント上昇
○求職者数	5,800 人	同	14.9%減
○就職者数	5,799 人	同	14.7%減

#### 【求人状況（令和3年4月末現在）】別添第2～4表及び図1参照

○求人件数	5,440 件	前年同期比	10.9%減
○求人数	15,178 人	同	15.0%減
○求人倍率	2.62 倍	差	同水準

#### 【未就職者支援】

卒業後の未就職者について、住所管轄ハローワークの就職支援ナビゲーター等が本人に直接連絡を取り、ハローワークへの誘導、面接会情報の提供など、未就職者に合わせた個別支援を行い、未就職者の就職実現に向けた積極的な支援を実施しています。

（参考）求職・就職内定状況については、学校・ハローワークの紹介を希望する生徒の状況を取りまとめたものです。

## 令和3年3月新規高等学校卒業者の求人・求職・就職状況

埼玉労働局職業安定部職業安定課

第1表 令和3年3月新規高等学校卒業者の求職・就職状況(令和3年4月30日現在)

	求職者数						就職者数						就職率					
	計(人)	前年比(%)	うち男子(人)	前年比(%)	うち女子(人)	前年比(%)	計(人)	前年比(%)	うち男子(人)	前年比(%)	うち女子(人)	前年比(%)	計(%)	前年比(ポイント)	うち男子(%)	前年比(ポイント)	うち女子(%)	前年比(ポイント)
令和2年度	5,800		3,246		2,554		5,799		3,245		2,554		99.9		99.9		100.0	
令和元年度	6,814	▲ 14.9	3,770	▲ 13.9	3,044	▲ 16.1	6,799	▲ 14.7	3,762	▲ 13.7	3,037	▲ 15.9	99.8	0.1	99.8	0.1	99.8	0.2

第2表 令和3年3月新規高等学校卒業者の求人求職状況(令和3年4月30日現在)

	求人件数		求人人数		求職者数		求人倍率	
		前年比		前年比		前年比		前年比
令和2年度	5,440	%	15,178	%	5,800	%	2.62	ポイント
令和元年度	6,106	▲ 10.9%	17,857	▲ 15.0%	6,814	▲ 14.9%	2.62	0.00

第3表 令和3年3月新規高等学校卒業者の産業別求人受理状況(令和3年4月30日現在)

		産業別の内訳																		合計
		① 農林漁業	② 鉱業、採石業、砂利採取業	③ 建設業	④ 製造業	⑤ 電気・ガス・熱供給・水道業	⑥ 情報通信業	⑦ 運輸業、郵便業	⑧ 卸売業、小売業	⑨ 金融業、保険業	⑩ 不動産業、物品賃貸業	⑪ 学術研究、専門・技術サービス業	⑫ 宿泊業、飲食サービス業	⑬ 生活関連サービス業、娯楽業	⑭ 教育、学習支援業	⑮ 医療・福祉	⑯ 複合サービス事業	⑰ サービス業(他に分類されないもの)	⑱ 公務(他に分類されるものを除く)・その他	
求人人数(人)	令和2年度	54	8	2,751	4,291	21	131	1,372	1,710	103	222	152	442	719	33	2,148	181	835	5	15,178
	令和元年度	56	5	2,863	5,477	27	161	1,543	1,750	108	347	169	588	951	43	2,356	388	1,025	0	17,857
前年差(人)		▲ 2	3	▲ 112	▲ 1,186	▲ 6	▲ 30	▲ 171	▲ 40	▲ 5	▲ 125	▲ 17	▲ 146	▲ 232	▲ 10	▲ 208	▲ 207	▲ 190	5	▲ 2,679
前年比(%)		▲ 3.6	60.0	▲ 3.9	▲ 21.7	▲ 22.2	▲ 18.6	▲ 11.1	▲ 2.3	▲ 4.6	▲ 36.0	▲ 10.1	▲ 24.8	▲ 24.4	▲ 23.3	▲ 8.8	▲ 53.4	▲ 18.5		▲ 15.0

第4表 令和3年3月新規高等学校卒業者の職業別求人受理状況(令和3年4月30日現在)

		職業別の内訳						合計
		① 管理的職業 専門的・技術的職業	② 事務的職業	③ 販売の職業	④ サービスの職業	⑤ 生産工程 労務・技能工等の職業	⑥ その他	
求人人数(人)	令和2年度	1,440	1,123	1,440	3,079	7,865	231	15,178
	令和元年度	1,449	1,697	1,458	3,630	9,378	245	17,857
前年差(人)		▲ 9	▲ 574	▲ 18	▲ 551	▲ 1,513	▲ 14	▲ 2,679
前年比(%)		▲ 0.6	▲ 33.8	▲ 1.2	▲ 15.2	▲ 16.1	▲ 5.7	▲ 15.0

注 求人・求職・就職内定者数及び求人倍率については、学校・ハローワークの紹介を希望する生徒の状況を埼玉労働局が特別に集計したものである。

図1

### 令和3年3月新規高等学校卒業者の求人・求職・就職率の推移

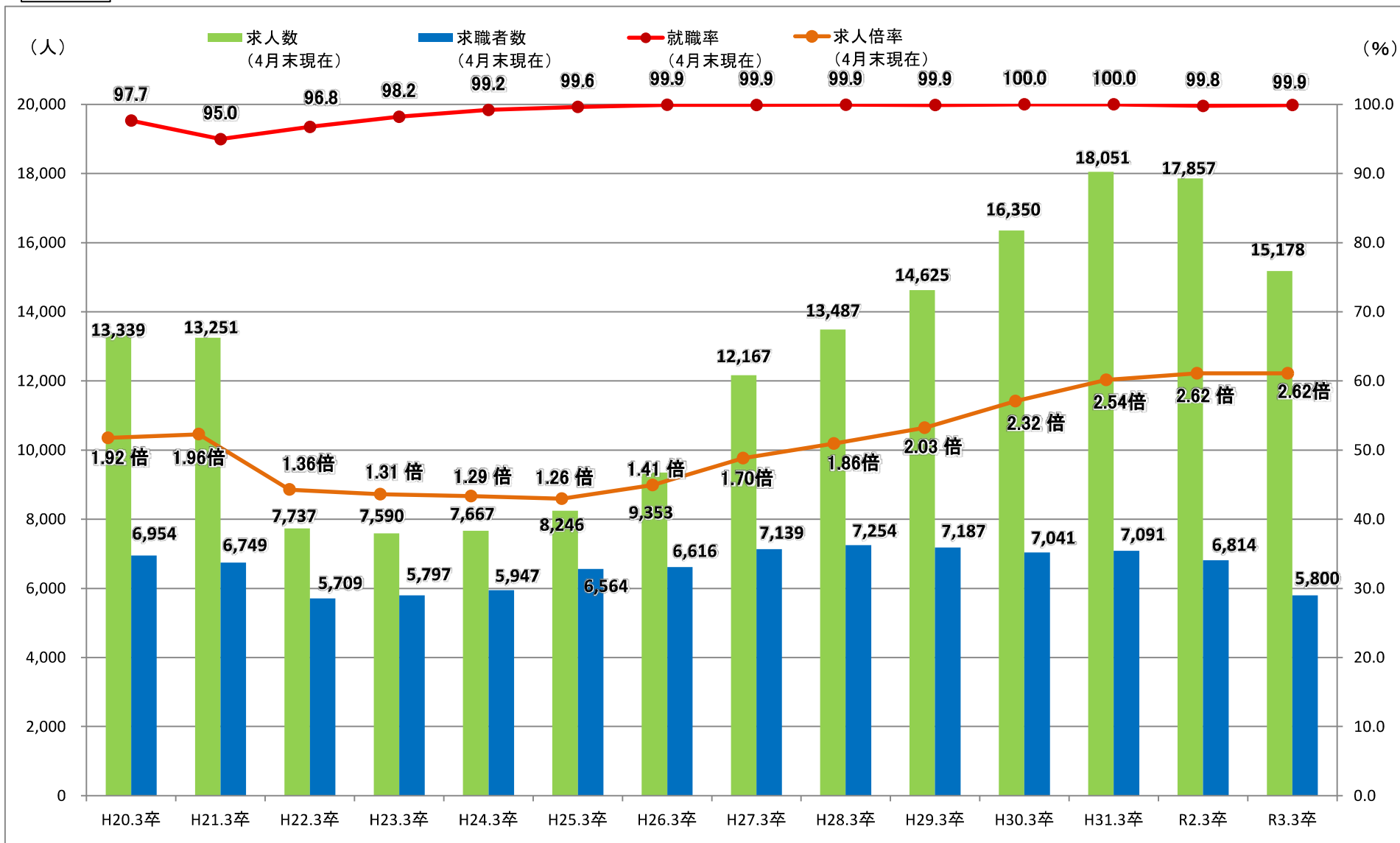
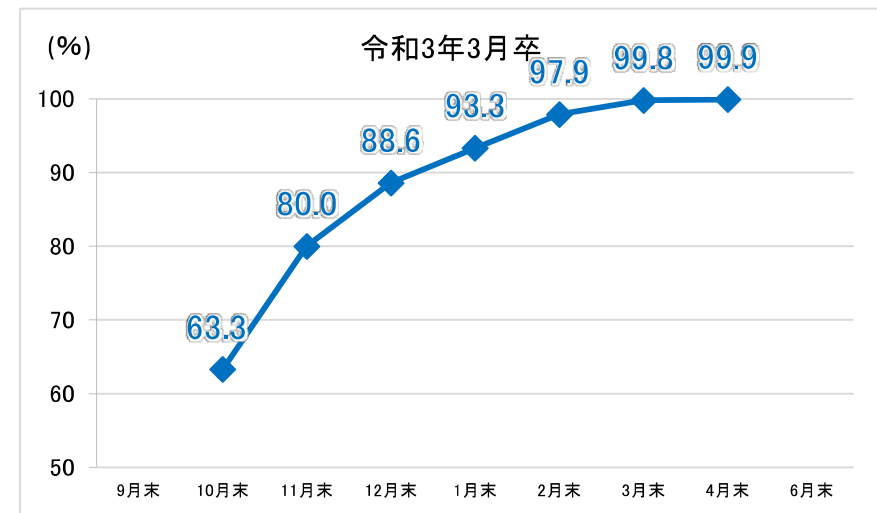
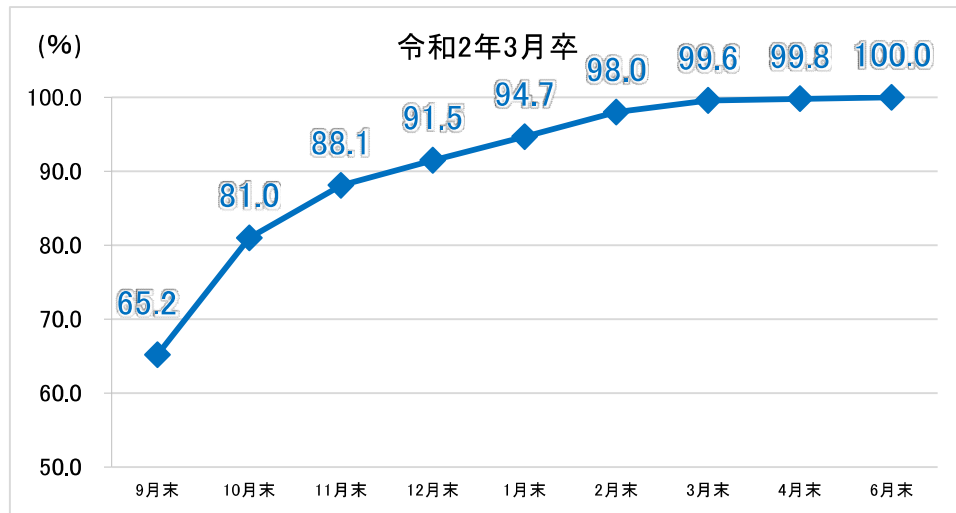
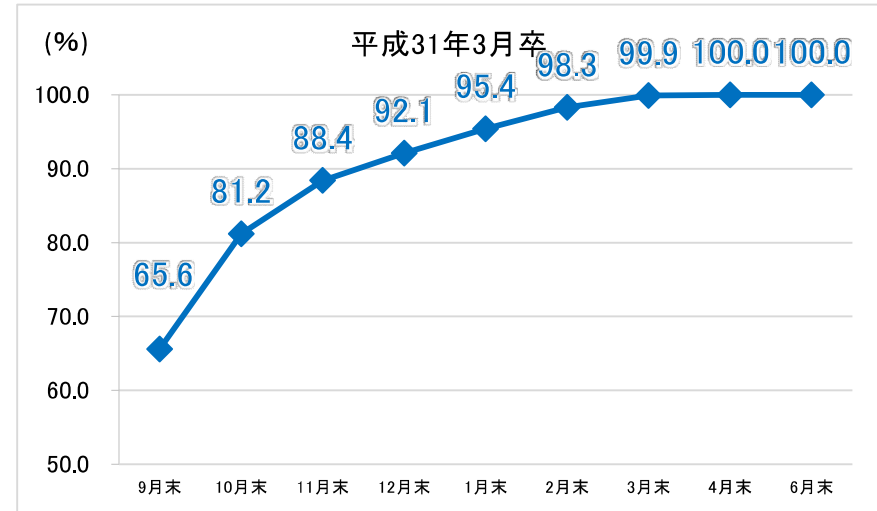
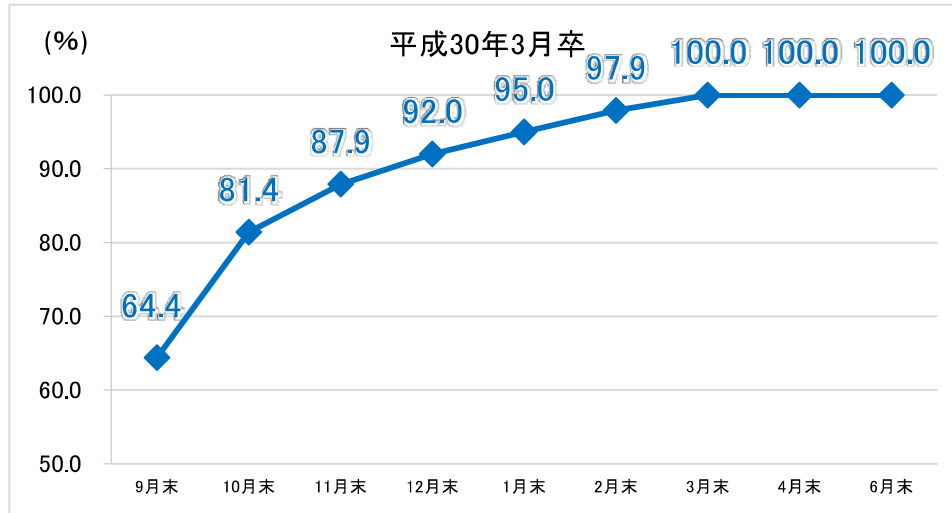


図2 新規高等学校卒業生 年度別・月別の内定・就職状況【平成30年3月卒～令和3年3月卒】



※令和3年3月高校卒業生の採用選考期日の1ヶ月後ろ倒しに伴い、10月末時点からの調査となります。

# 未内定（未就職）者ゼロ作戦

（3月末までは“未内定者”4月からは“未就職者”）

## 高等学校

- ① 未内定者の把握
- ② 本人承諾の上、未内定生徒について情報提供
- ⑤ 求人情報の検討及び、各種面接会への参加勧奨
- ⑥ ハローワークとの個別相談  
ハローワークへの誘導

就職希望  
の高校生

就職まで  
サポート

## ハローワーク

- ③ 学校から提供された情報をもとに、未内定者の名簿を作成。
- ④ 未内定者のニーズに則した求人情報の提供や各種面接会等のイベント情報の提供
- ⑥ 出張相談やハローワークでの個別相談

就職支援ナビゲーター

在学中は・・・

- ・原則、学校管轄ハローワークが担当。
- ・学校を通して未内定者と連絡を取り、学校において出張相談等の支援を行う。

卒業後は・・・

- ・利便性を考慮し、原則、居住地管轄ハローワークが支援を引き継ぐ。
- ・未内定名簿に基づき本人と連絡を取り、連絡が取れない場合は自宅訪問をするなどして、ハローワークへの誘導、面接会等への参加勧奨を行い、6月末までに全員就職を目指す。

6月以降についても、ハローワークにおいて、就職決定まで継続的に支援を実施する。