



埼玉労働局発表  
令和3年3月30日

〔照会先〕  
埼玉労働局職業安定部職業安定課  
課長 渋沢 修一  
課長補佐 清水 隆一  
電話番号 048 (600) 6208

### 令和3年3月新規高等学校卒業予定者職業紹介状況 (令和3年2月末現在)

厚生労働省埼玉労働局（局長 増田 嗣郎）は、令和3年3月新規高等学校卒業予定者の求人・求職・就職内定状況（令和3年2月末現在）を取りまとめました。

その概要については、以下のとおりです。

また、本年度においても「未就職者ゼロ作戦」（図3参照）を実施するとともに、ハローワーク・学校・保護者が一体となって、就職を希望する生徒全員の就職を目指します。

#### 【求職・就職内定状況（令和3年2月末現在）】別添第1～4表及び図1、2参照

○就職内定率	97.9 %	前年同期比	0.1ポイント低下
○求職者数	5,844 人	同	14.9%減
○就職内定者数	5,721 人	同	15.0%減

#### 【求人状況（令和3年2月末現在）】別添第2～4表及び図1参照

○求人件数	5,399 件	前年同期比	11.1%減
○求人数	15,028 人	同	15.4%減
○求人倍率	2.57 倍	差	0.02ポイント低下

#### 【未内定者支援】

ハローワークの就職支援ナビゲーター等が学校との連携を図りながら、出張相談や求人情報の提供など、生徒一人ひとりに合わせた個別支援を行い、未内定者全員の就職実現に向けた積極的な取組を実施しています。

（参考）求職・就職内定状況については、学校・ハローワークの紹介を希望する生徒の状況を取りまとめたものです。

## 令和3年3月新規高等学校卒業予定者の求人・求職・就職内定状況

埼玉労働局職業安定部職業安定課

第1表 令和3年3月新規高等学校卒業予定者の求職・就職内定状況(令和3年2月28日現在)

	求職者数						就職内定者数						就職内定率					
	計(人)	前年比(%)	うち男子(人)	前年比(%)	うち女子(人)	前年比(%)	計(人)	前年比(%)	うち男子(人)	前年比(%)	うち女子(人)	前年比(%)	計(%)	前年比(ポイント)	うち男子(%)	前年比(ポイント)	うち女子(%)	前年比(ポイント)
令和2年度	5,844		3,268		2,576		5,721		3,193		2,528		97.9		97.7		98.1	
令和元年度	6,868	▲ 14.9	3,794	▲ 13.9	3,074	▲ 16.2	6,733	▲ 15.0	3,715	▲ 14.1	3,018	▲ 16.2	98.0	▲ 0.1	97.9	▲ 0.2	98.2	▲ 0.1

第2表 令和3年3月新規高等学校卒業予定者の求人・求職状況(令和3年2月28日現在)

	求人数		求職者数		求人倍率	
	件	前年比(%)	人	前年比(%)	倍	ポイント
令和2年度	5,399		15,028		2.57	
令和元年度	6,071	▲ 11.1	17,774	▲ 15.4%	2.59	▲ 0.02

第3表 令和3年3月新規高等学校卒業予定者の産業別求人受理状況(令和3年2月28日現在)

		産業別の内訳																		
		① 農、林、漁業	② 鉱業、 採石業、 砂利採取業	③ 建設業	④ 製造業	⑤ 電気・ガス・ 熱供給・ 水道業	⑥ 情報通信業	⑦ 運輸業、 郵便業	⑧ 卸売業、 小売業	⑨ 金融業、 保険業	⑩ 不動産業、 物品賃貸業	⑪ 学術研究、 専門・技術 サービス業	⑫ 宿泊業、 飲食 サービス業	⑬ 生活関連 サービス業、 娯楽業	⑭ 教育、 学習支援業	⑮ 医療・福祉	⑯ 複合 サービス 事業	⑰ サービス業 (他に分類 されない もの)	⑱ 公務 (他に分類 されるものを 除く)・ その他	合計
求人数 (人)	令和2年度	54	8	2,740	4,280	18	131	1,361	1,617	100	222	145	442	719	33	2,146	180	827	5	15,028
	令和元年度	56	5	2,844	5,468	27	161	1,541	1,707	108	347	169	587	946	43	2,353	388	1,024	0	17,774
前年差(人)		▲ 2	3	▲ 104	▲ 1,188	▲ 9	▲ 30	▲ 180	▲ 90	▲ 8	▲ 125	▲ 24	▲ 145	▲ 227	▲ 10	▲ 207	▲ 208	▲ 197	5	▲ 2,746
前年比(%)		▲ 3.6	60.0	▲ 3.7	▲ 21.7	▲ 33.3	▲ 18.6	▲ 11.7	▲ 5.3	▲ 7.4	▲ 36.0	▲ 14.2	▲ 24.7	▲ 24.0	▲ 23.3	▲ 8.8	▲ 53.6	▲ 19.2	0.0	▲ 15.4

第4表 令和3年3月新規高等学校卒業予定者の職業別求人受理状況(令和3年2月28日現在)

		職業別の内訳						
		① 管理的職業 専門的・技術的職業	② 事務的職業	③ 販売の職業	④ サービスの職業	⑤ 生産工程の職業 労務・技能工等の職業	⑥ その他	合計
求人数 (人)	令和2年度	1,438	1,106	1,356	3,077	7,821	230	15,028
	令和元年度	1,443	1,695	1,421	3,628	9,342	245	17,774
前年差(人)		▲ 5	▲ 589	▲ 65	▲ 551	▲ 1,521	▲ 15	▲ 2,746
前年比(%)		▲ 0.3	▲ 34.7	▲ 4.6	▲ 15.2	▲ 16.3	▲ 6.1	▲ 15.4

注 求人・求職・就職内定者数及び求人倍率については、学校・ハローワークの紹介を希望する生徒の状況を埼玉労働局が特別に集計したものである。

図1

### 令和3年3月新規高等学校卒業予定者の求人・求職・就職内定率の推移

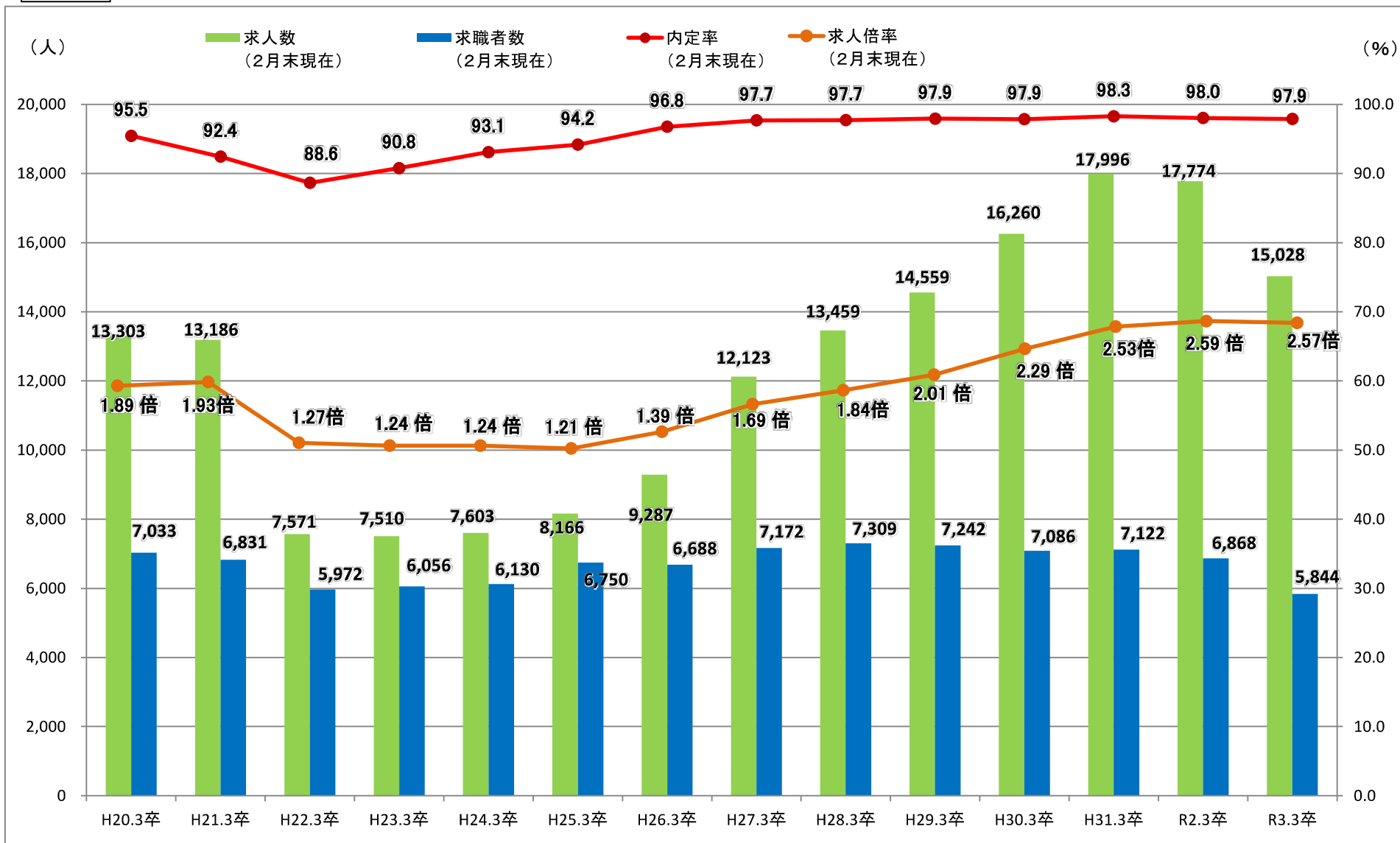
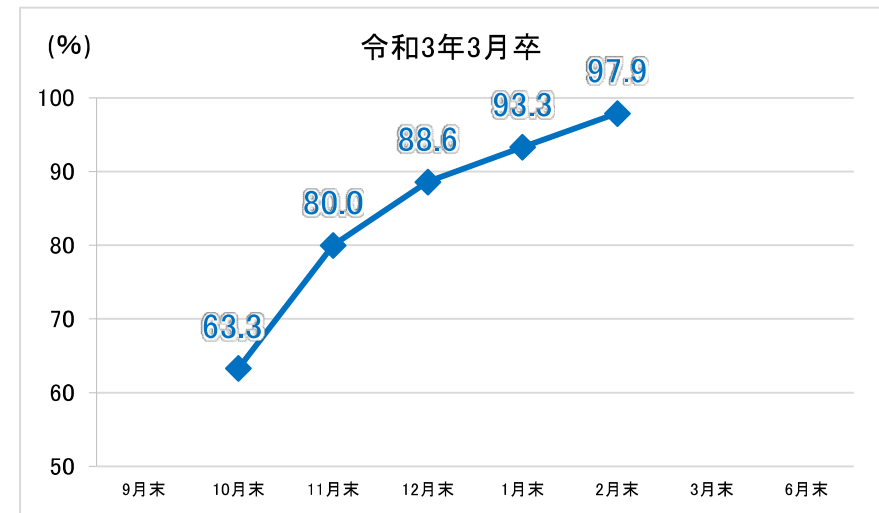
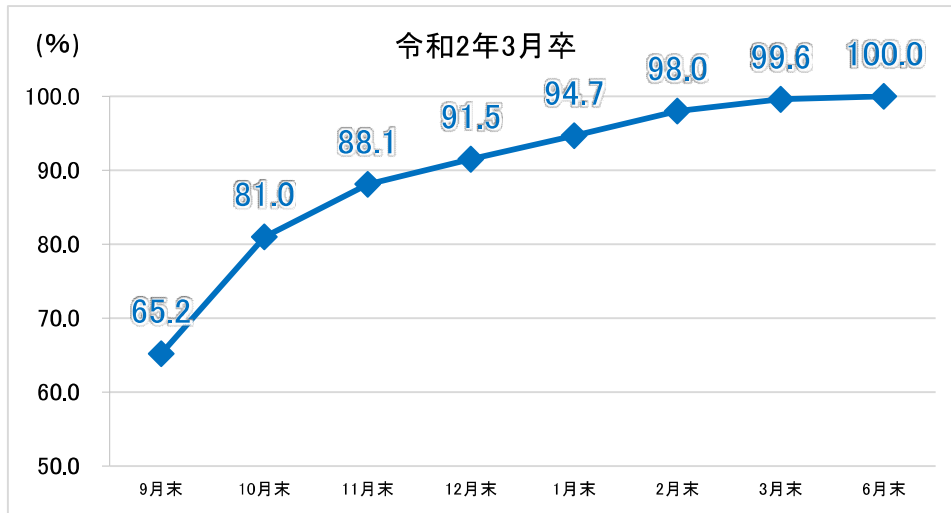
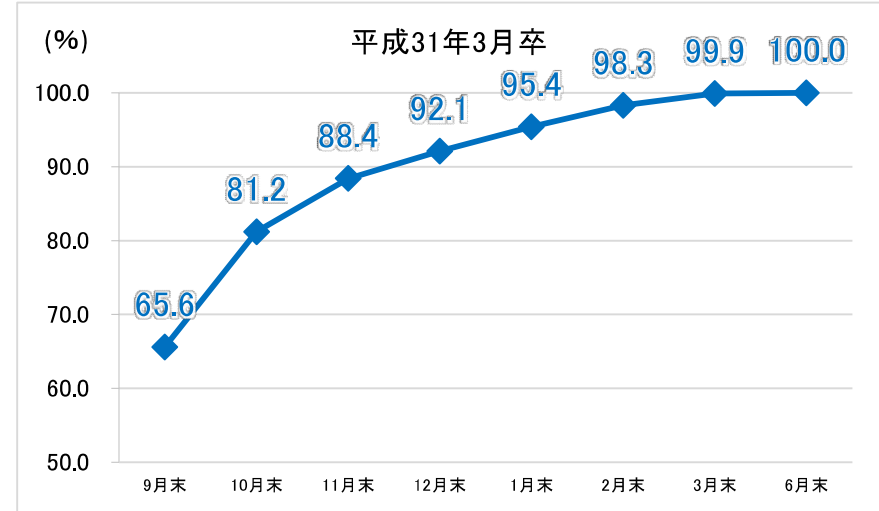
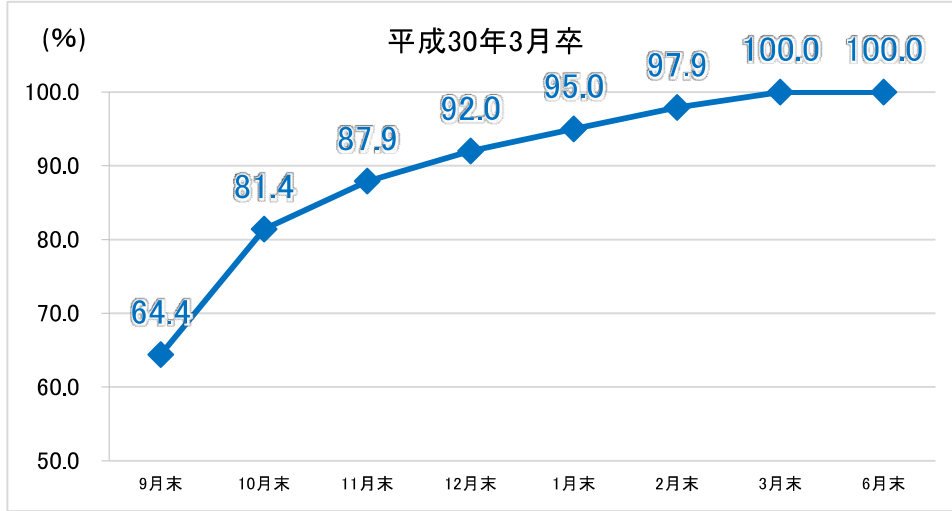


図2 新規高等学校卒業予定者 年度別・月別の内定状況【平成30年3月卒～令和3年3月卒】



※令和3年3月高校卒業者の採用選考期日の1ヶ月後ろ倒しに伴い、10月末時点からの調査となります。

# 未内定（未就職）者ゼロ作戦

（3月末までは“未内定者”4月からは“未就職者”）

## 高等学校

- ① 未内定者の把握
- ② 本人承諾の上、未内定生徒について情報提供
- ⑤ 求人情報の検討及び、各種面接会への参加勧奨
- ⑥ ハローワークとの個別相談  
ハローワークへの誘導

就職希望  
の高校生

就職まで  
サポート

就職支援ナビゲーター

## ハローワーク

- ③ 学校から提供された情報をもとに、未内定者の名簿を作成。
- ④ 未内定者のニーズに則した求人情報の提供や各種面接会等のイベント情報の提供
- ⑥ 出張相談やハローワークでの個別相談

在学中は・・・

- ・原則、学校管轄ハローワークが担当。
- ・学校を通して未内定者と連絡を取り、学校において出張相談等の支援を行う。

卒業後は・・・

- ・利便性を考慮し、原則、居住地管轄ハローワークが支援を引き継ぐ。
- ・未内定名簿に基づき本人と連絡を取り、連絡が取れない場合は自宅訪問をするなどして、ハローワークへの誘導、面接会等への参加勧奨を行い、6月末までに全員就職を目指す。

6月以降についても、ハローワークにおいて、就職決定まで継続的に支援を実施する。