



埼玉労働局発表
令和3年1月29日

〔照会先〕
埼玉労働局職業安定部職業安定課
課長 渋沢 修一
課長補佐 清水 隆一
電話番号 048 (600) 6208

令和3年3月新規高等学校卒業予定者職業紹介状況 (令和2年12月末現在)

厚生労働省埼玉労働局（局長 増田 嗣郎）は、令和3年3月新規高等学校卒業予定者の求人・求職・就職内定状況（令和2年12月末現在）を取りまとめました。その概要については、以下のとおりです。

【求職・就職内定状況（令和2年12月末現在）】別添第1表及び図1、2参照

○就職内定率	88.6 %	前年11月比(※)	0.5ポイント上昇
○求職者数	5,990人	同	13.1%減
○就職内定者数	5,306人	同	12.6%減

(※) 令和3年3月に高等学校を卒業する生徒の採用選考開始期日が1ヶ月後ろ倒しとなり、令和2年9月16日から10月16日となったため、令和元年11月末と令和2年12月末のデータを比較しています。

【求人状況（令和2年12月末現在）】別添第2～4表及び図1参照

○求人件数	5,239件	前年同期比	11.8%減
○求人数	14,763人	同	16.0%減
○求人倍率	2.46倍	差	0.07ポイント低下

各ハローワークでは、未内定生徒への支援として、学校との連携のもと、管轄ハローワークが出張相談等の個別支援、ハローワークへの誘導、面接会等への参加勧奨を行っております。

【未就職者ゼロ作戦】（図3参照）

就職未内定生徒について、在学中は学校を通じて管轄ハローワークが出張相談等の個別支援を行い、卒業後は住所管轄ハローワークから本人に直接連絡を取り、ハローワークへの誘導、面接会等への参加勧奨等に加え、連絡がとれない場合には自宅を訪問する等して個別支援を行い、未就職者ゼロを目指します。

(参考) 求職・就職内定状況については、学校・ハローワークの紹介を希望する生徒の状況を取りまとめたものです。

令和3年3月新規高等学校卒業予定者の求人・求職・就職内定状況

埼玉労働局職業安定部職業安定課

第1表 令和3年3月新規高等学校卒業予定者の求職・就職内定状況(令和2年12月31日現在)

	求職者数						就職内定者数						就職内定率					
	計(人)	前年比(%)	うち男子(人)	前年比(%)	うち女子(人)	前年比(%)	計(人)	前年比(%)	うち男子(人)	前年比(%)	うち女子(人)	前年比(%)	計(%)	前年比(ポイント)	うち男子(%)	前年比(ポイント)	うち女子(%)	前年比(ポイント)
令和2年度	5,990	▲ 13.1	3,321	▲ 12.7	2,669	▲ 13.5	5,306	▲ 12.6	2,933	▲ 11.8	2,373	▲ 13.5	88.6	0.5	88.3	0.9	88.9	0.0
令和元年度	6,892		3,806		3,086		6,069		3,327		2,742		88.1		87.4		88.9	

注) 第1表は令和2年12月末と令和元年11月末データを比較したものである。

第2表 令和3年3月新規高等学校卒業予定者の求人・求職状況(令和2年12月31日現在)

	求人件数		求人数		求職者数		求人倍率	
	件	前年比(%)	人	前年比(%)	人	前年比(%)	倍	前年比(ポイント)
令和2年度	5,239	▲ 11.8%	14,763	▲ 16.0%	5,990	▲ 13.9%	2.46	▲ 0.07
令和元年度	5,939		17,567		6,955		2.53	

第3表 令和3年3月新規高等学校卒業予定者の産業別求人受理状況(令和2年12月31日現在)

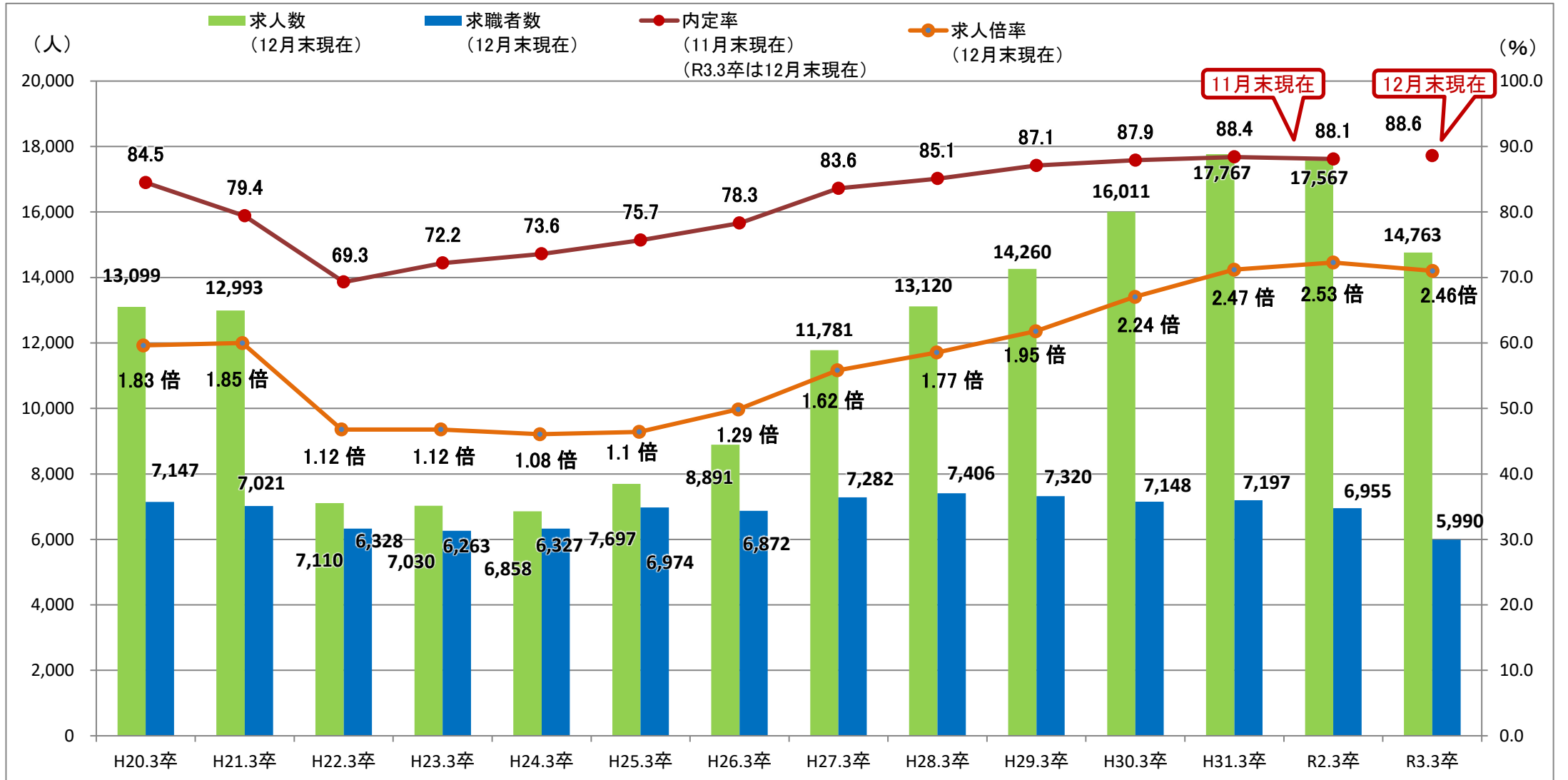
		産業別の内訳																		合計
		①	②	③	④	⑤	⑥	⑦	⑧	⑨	⑩	⑪	⑫	⑬	⑭	⑮	⑯	⑰	⑱	
求人数(人)	令和2年度	54	8	2,684	4,231	18	128	1,345	1,586	97	201	144	438	714	33	2,080	180	817	5	14,763
	令和元年度	54	5	2,811	5,445	27	160	1,527	1,686	108	347	169	574	943	42	2,276	386	1,007	0	17,567
前年差(人)		0	3	▲ 127	▲ 1,214	▲ 9	▲ 32	▲ 182	▲ 100	▲ 11	▲ 146	▲ 25	▲ 136	▲ 229	▲ 9	▲ 196	▲ 206	▲ 190	5	▲ 2,804
前年比(%)		0.0	60.0	▲ 4.5	▲ 22.3	▲ 33.3	▲ 20.0	▲ 11.9	▲ 5.9	▲ 10.2	▲ 42.1	▲ 14.8	▲ 23.7	▲ 24.3	▲ 21.4	▲ 8.6	▲ 53.4	▲ 18.9	-	▲ 16.0

第4表 令和3年3月新規高等学校卒業予定者の職業別求人受理状況(令和2年12月31日現在)

		職業別の内訳						合計
		①	②	③	④	⑤	⑥	
求人数(人)	令和2年度	1,424	1,080	1,303	3,048	7,678	230	14,763
	令和元年度	1,420	1,687	1,397	3,573	9,248	242	17,567
前年差(人)		4	▲ 607	▲ 94	▲ 525	▲ 1,570	▲ 12	▲ 2,804
前年比(%)		0.3	▲ 36.0	▲ 6.7	▲ 14.7	▲ 17.0	▲ 5.0	▲ 16.0

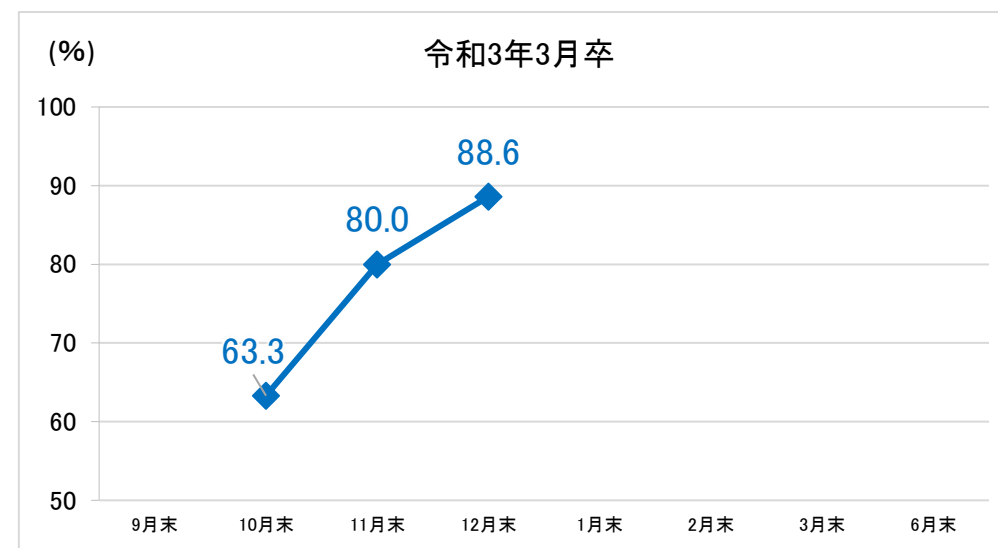
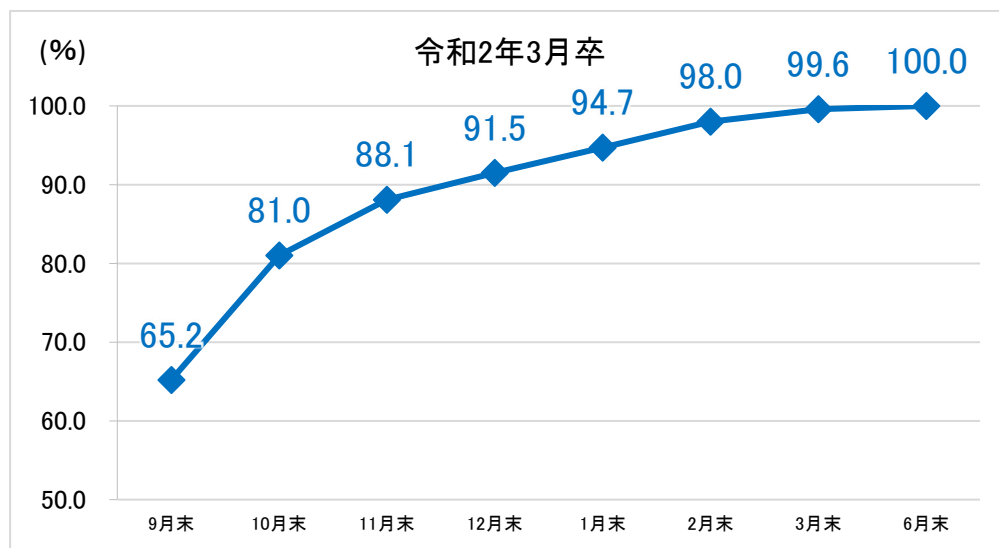
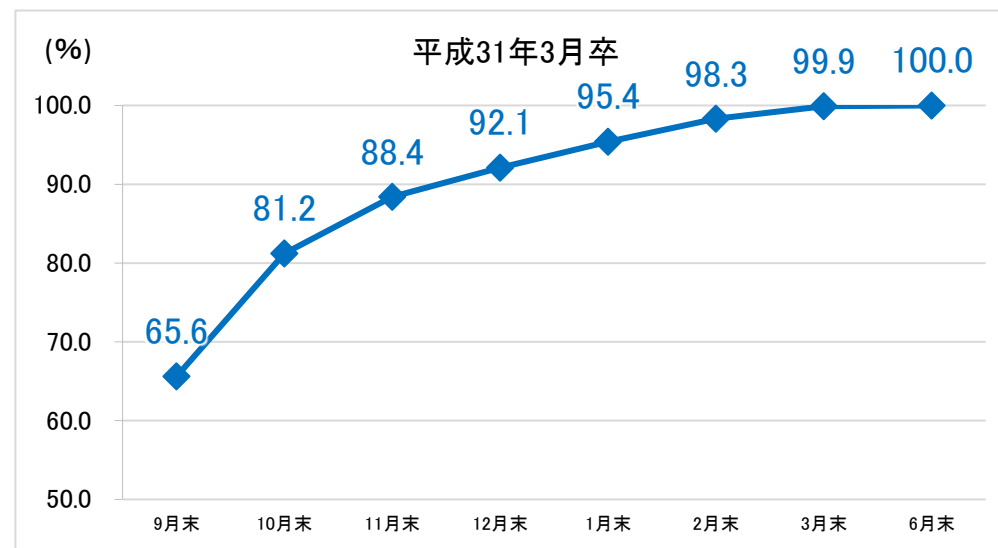
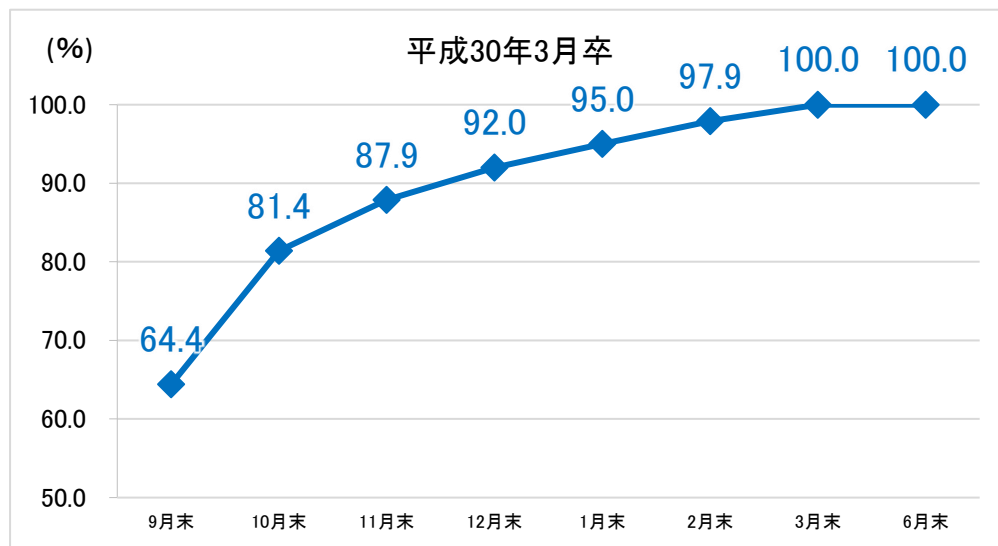
図1

令和3年3月新規高等学校卒業予定者の求人・求職・就職内定率の推移



注) 内定率については11月末現在の数値であり、R3.3卒のみ12月末現在の数値である。

図2 新規高等学校卒業予定者 年度別・月別の内定状況【平成30年3月卒～令和3年3月卒】



※令和3年3月高校卒業者の採用選考期日の1ヶ月後ろ倒しに伴い、10月末時点からの調査となります。

未内定(未就職)者ゼロ作戦

(3月末までは“未内定者”4月からは“未就職者”)

高等学校

- ① 未内定者の把握
- ② 本人承諾の上、未内定生徒について情報提供
- ⑤ 求人情報の検討及び、各種面接会への参加勧奨
- ⑥ ハローワークとの個別相談
ハローワークへの誘導

就職希望
の高校生

就職まで
サポート

ハローワーク

- ③ 学校から提供された情報をもとに、未内定者の名簿を作成。
- ④ 未内定者のニーズに則した求人情報の提供や各種面接会等のイベント情報の提供
- ⑥ 出張相談やハローワークでの個別相談

就職支援ナビゲーター

在学中は・・・

- ・原則、学校管轄ハローワークが担当。
- ・学校を通して未内定者と連絡を取り、学校において出張相談等の支援を行う。

卒業後は・・・

- ・利便性を考慮し、原則、居住地管轄ハローワークが支援を引き継ぐ。
- ・未内定名簿に基づき本人と連絡を取り、連絡が取れない場合は自宅訪問をするなどして、ハローワークへの誘導、面接会等への参加勧奨を行い、6月末までに全員就職を目指す。

6月以降についても、ハローワークにおいて、就職決定まで継続的に支援を実施する。