



埼玉労働局発表
令和2年12月25日

〔照会先〕
埼玉労働局職業安定部職業安定課
課長 渋沢 修一
課長補佐 清水 隆一
電話番号 048 (600) 6208

令和3年3月新規高等学校卒業予定者職業紹介状況 (令和2年11月末現在)

厚生労働省埼玉労働局（局長 増田 嗣郎）は、令和3年3月新規高等学校卒業予定者の求人・求職・就職内定状況（令和2年11月末現在）を取りまとめました。その概要については、以下のとおりです。

【求職・就職内定状況（令和2年11月末現在）】別添第1表及び図1、2参照

○就職内定率	80.0 %	前年10月比（※）	1.0ポイント低下
○求職者数	6,056 人	同	11.7%減
○就職内定者数	4,843 人	同	12.9%減

（※）令和3年3月に高等学校を卒業する生徒の採用選考開始期日が1ヶ月後ろ倒しとなり、令和2年9月16日から10月16日となったため、令和元年10月末と令和2年11月末のデータを比較しています。

【求人状況（令和2年11月末現在）】別添第2～4表及び図1参照

○求人件数	5,097 件	前年同期比	12.6%減
○求人数	14,524 人	同	16.5%減
○求人倍率	2.40 倍	差	0.12ポイント低下

各ハローワークでは、未内定生徒への支援として、在学中は学校を通じて管轄ハローワークが出張相談等の個別支援、ハローワークへの誘導、面接会等への参加勧奨を行っております。

【高校生就職面接会】

日時：令和3年1月18日（月）13時00分～16時00分（受付開始12時15分～）
場所：大宮ソニックシティ地下展示場
対象者：令和3年3月新規高等学校卒業予定者
内容：企業人事担当者と参加者の個別面談、
就職支援ナビゲーターによる個別就職相談

*参加を希望する高校生は、高校を通じて当面接会受託事業者（株）埼玉新聞社にお申込みください。

（参考）求職・就職内定状況については、学校・ハローワークの紹介を希望する生徒の状況を取りまとめたものです。

令和3年3月新規高等学校卒業予定者の求人・求職・就職内定状況

埼玉労働局職業安定部職業安定課

第1表 令和3年3月新規高等学校卒業予定者の求職・就職内定状況(令和2年11月30日現在)

	求職者数						就職内定者数						就職内定率					
	計(人)	前年比(%)	うち男子(人)	前年比(%)	うち女子(人)	前年比(%)	計(人)	前年比(%)	うち男子(人)	前年比(%)	うち女子(人)	前年比(%)	計(%)	前年比(ポイント)	うち男子(%)	前年比(ポイント)	うち女子(%)	前年比(ポイント)
令和2年度	6,056	▲ 11.7	3,318	▲ 12.4	2,738	▲ 10.8	4,843	▲ 12.9	2,688	▲ 12.2	2,155	▲ 13.8	80.0	▲ 1.0	81.0	0.2	78.7	▲ 2.7
令和元年度	6,859		3,788		3,071		5,559		3,060		2,499		81.0		80.8		81.4	

注) 第1表は令和2年11月末と令和元年10月末データを比較したものである。

第2表 令和3年3月新規高等学校卒業予定者の求人・求職状況(令和2年11月30日現在)

	求人件数		求人数		求職者数		求人倍率	
	件	前年比(%)	人	前年比(%)	人	前年比(%)	倍	ポイント
令和2年度	5,097	▲ 12.6%	14,524	▲ 16.5%	6,056	▲ 12.1%	2.40	▲ 0.12
令和元年度	5,829		17,395		6,892		2.52	

第3表 令和3年3月新規高等学校卒業予定者の産業別求人受理状況(令和2年11月30日現在)

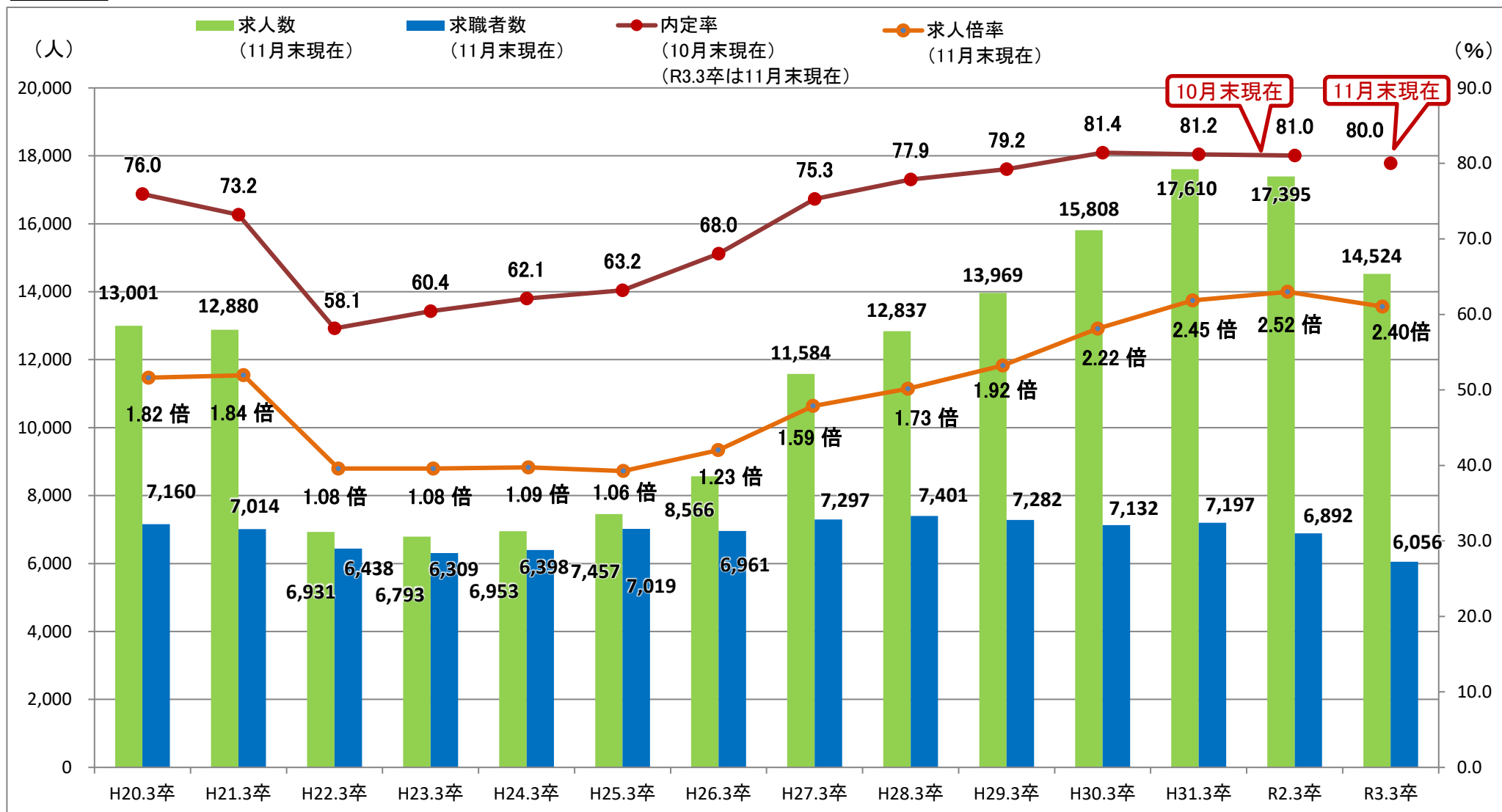
		産業別の内訳																		合計
		① 農林漁業	② 鉱業、 採石業、 砂利採取業	③ 建設業	④ 製造業	⑤ 電気・ガス・ 熱供給・ 水道業	⑥ 情報通信業	⑦ 運輸業、 郵便業	⑧ 卸売業、 小売業	⑨ 金融業、 保険業	⑩ 不動産業、 物品賃貸業	⑪ 学術研究、 専門・技術 サービス業	⑫ 宿泊業、 飲食 サービス業	⑬ 生活関連 サービス業、 娯楽業	⑭ 教育、 学習支援業	⑮ 医療・福祉	⑯ 複合 サービス 事業	⑰ サービス業 (他に分類 されない もの)	⑱ 公務 (他に分類 されるものを 除く)・ その他	
求人数 (人)	令和2年度	47	8	2,647	4,194	18	128	1,335	1,516	97	197	142	424	711	32	2,037	179	810	2	14,524
	令和元年度	54	5	2,789	5,413	27	160	1,517	1,637	108	347	165	569	932	42	2,249	386	995	0	17,395
前年差(人)		▲ 7	3	▲ 142	▲ 1,219	▲ 9	▲ 32	▲ 182	▲ 121	▲ 11	▲ 150	▲ 23	▲ 145	▲ 221	▲ 10	▲ 212	▲ 207	▲ 185	2	▲ 2,871
前年比(%)		▲ 13.0	60.0	▲ 5.1	▲ 22.5	▲ 33.3	▲ 20.0	▲ 12.0	▲ 7.4	▲ 10.2	▲ 43.2	▲ 13.9	▲ 25.5	▲ 23.7	▲ 23.8	▲ 9.4	▲ 53.6	▲ 18.6	0.0	▲ 16.5

第4表 令和3年3月新規高等学校卒業予定者の職業別求人受理状況(令和2年11月30日現在)

		職業別の内訳						合計
		① 管理的職業 専門的・技術的職業	② 事務的職業	③ 販売の職業	④ サービスの職業	⑤ 生産工程の職業 労務・技能工等の職業	⑥ その他	
求人数 (人)	令和2年度	1,401	1,058	1,244	3,011	7,590	220	14,524
	令和元年度	1,414	1,677	1,372	3,546	9,145	241	17,395
前年差(人)		▲ 13	▲ 619	▲ 128	▲ 535	▲ 1,555	▲ 21	▲ 2,871
前年比(%)		▲ 0.9	▲ 36.9	▲ 9.3	▲ 15.1	▲ 17.0	▲ 8.7	▲ 16.5

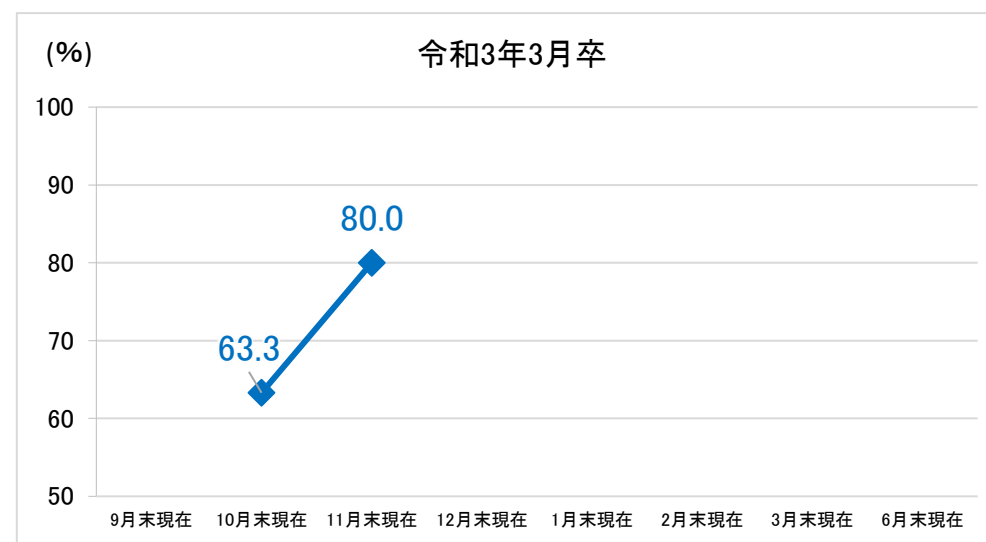
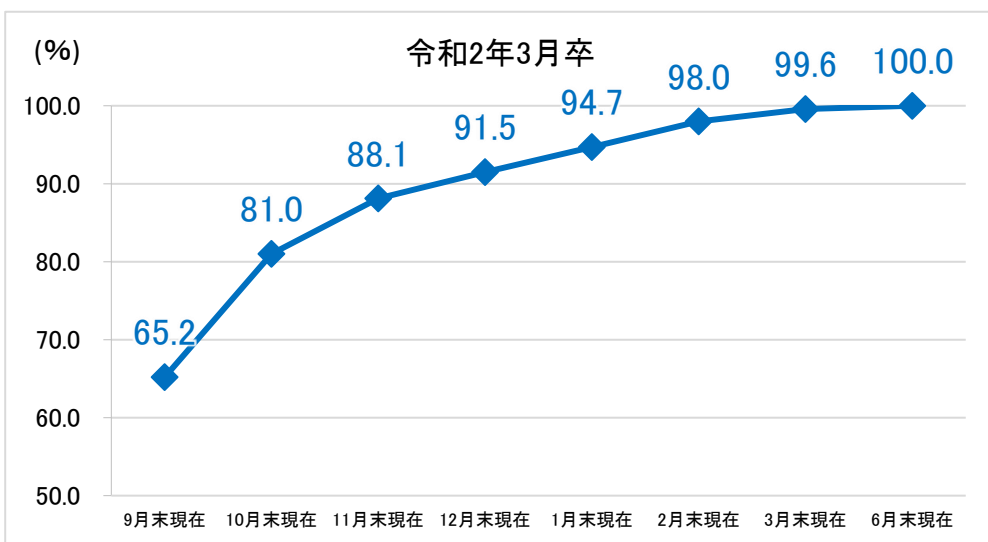
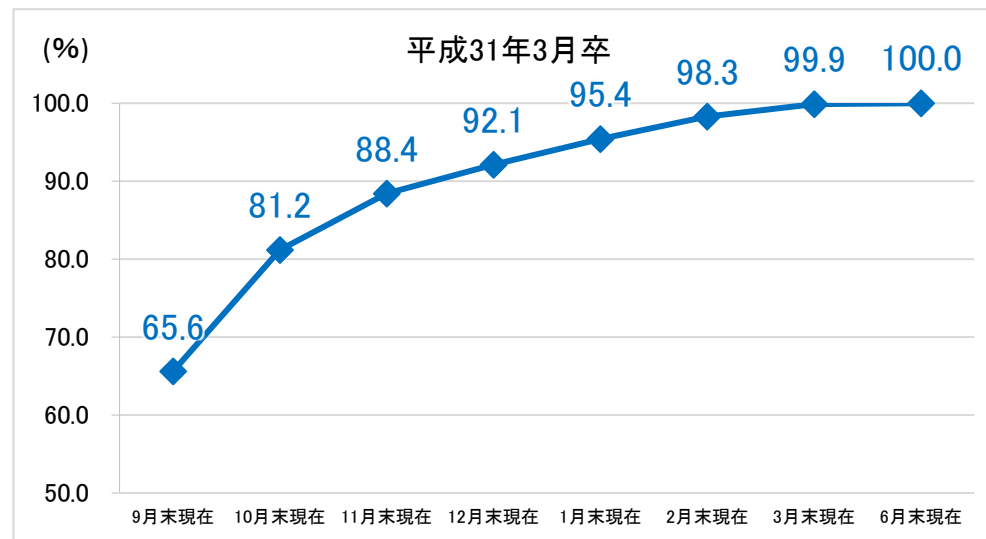
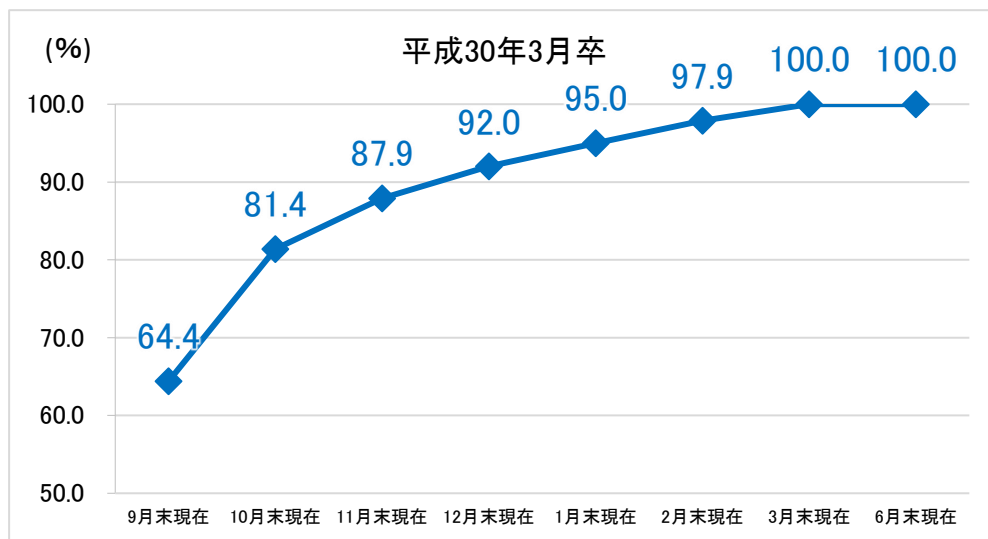
令和3年3月新規高等学校卒業予定者の求人・求職・就職内定率の推移

図1



注)内定率については10月末現在の数値であり、R3.3卒のみ11月末現在の数値である。

図2 新規高等学校卒業予定者 年度別・月別の内定状況 【平成30年3月卒～令和3年3月卒】



※令和3年3月高校卒業者の採用選考期日の1ヶ月後ろ倒しに伴い、10月末時点からの調査となります。