



埼玉労働局発表
令和2年12月1日

〔照会先〕
埼玉労働局職業安定部職業安定課
課長 渋沢 修一
課長補佐 清水 隆一
電話番号 048 (600) 6208

令和3年3月新規高等学校卒業予定者職業紹介状況 (令和2年10月末現在)

厚生労働省埼玉労働局（局長 増田 嗣郎）は、令和3年3月新規高等学校卒業予定者の求人・求職・就職内定状況（令和2年10月末現在）を取りまとめました。その概要については、以下のとおりです。

【求職・就職内定状況（令和2年10月末現在）】別添第1表及び図1参照

○就職内定率	63.3 %	前年9月比（※）	1.9ポイント低下
○求職者数	6,132 人	同	11.7%減
○就職内定者数	3,880 人	同	14.3%減

（※）令和3年3月に高等学校を卒業する生徒の採用選考開始期日が1ヶ月後ろ倒しとなり、令和2年9月16日から10月16日となったため、令和元年9月末と令和2年10月末のデータを比較しました。

【求人状況（令和2年10月末現在）】別添第2～4表及び図2参照

○求人件数	4,920 件	前年同期比	13.9%減
○求人数	14,178 人	同	17.6%減
○求人倍率	2.31 倍	差	0.2ポイント低下

各ハローワークでは、未内定生徒への支援として、在学中は学校を通じて管轄ハローワークが出張相談等の個別支援、ハローワークへの誘導、面接会等への参加勧奨を行います。

【高校生就職面接会】

日 時：令和3年1月18日（月）13時00分～16時00分（受付開始12時15分～）

場 所：大宮ソニックシティ地下展示場

対象者：令和3年3月新規高等学校卒業予定者

内 容：企業人事担当者と参加者の個別面談、
就職支援ナビゲーターによる個別就職相談

*参加を希望する高校生は、高校を通じて当面接会受託事業者（株）埼玉新聞社にお申込みください。

（参考）求職・就職内定状況については、学校・ハローワークの紹介を希望する生徒の状況を取りまとめたものです。

令和3年3月新規高等学校卒業予定者の求人・求職・就職内定状況

埼玉労働局職業安定部職業安定課

第1表 令和3年3月新規高等学校卒業予定者の求職・就職内定状況(令和2年10月31日現在)

	求職者数						就職内定者数						就職内定率					
	計(人)	前年比(%)	うち男子(人)	前年比(%)	うち女子(人)	前年比(%)	計(人)	前年比(%)	うち男子(人)	前年比(%)	うち女子(人)	前年比(%)	計(%)	前年比(ポイント)	うち男子(%)	前年比(ポイント)	うち女子(%)	前年比(ポイント)
令和2年度	6,132	▲ 11.7	3,331	▲ 13.5	2,801	▲ 9.5	3,880	▲ 14.3	2,135	▲ 14.8	1,745	▲ 13.7	63.3	▲ 1.9	64.1	▲ 1.0	62.3	▲ 3.0
令和元年度	6,943		3,849		3,094		4,528		2,507		2,021		65.2		65.1		65.3	

注) 第1表は令和2年10月末と令和元年9月末データを比較したものである。

第2表 令和3年3月新規高等学校卒業予定者の求人・求職状況(令和2年10月31日現在)

	求人件数		求人数		求職者数		求人倍率	
	件	前年比(%)	人	前年比(%)	人	前年比(%)	倍	ポイント
令和2年度	4,920	▲ 13.9%	14,178	▲ 17.6%	6,132	▲ 10.6%	2.31	▲ 0.20
令和元年度	5,711		17,208		6,859		2.51	

第3表 令和3年3月新規高等学校卒業予定者の産業別求人受理状況(令和2年10月31日現在)

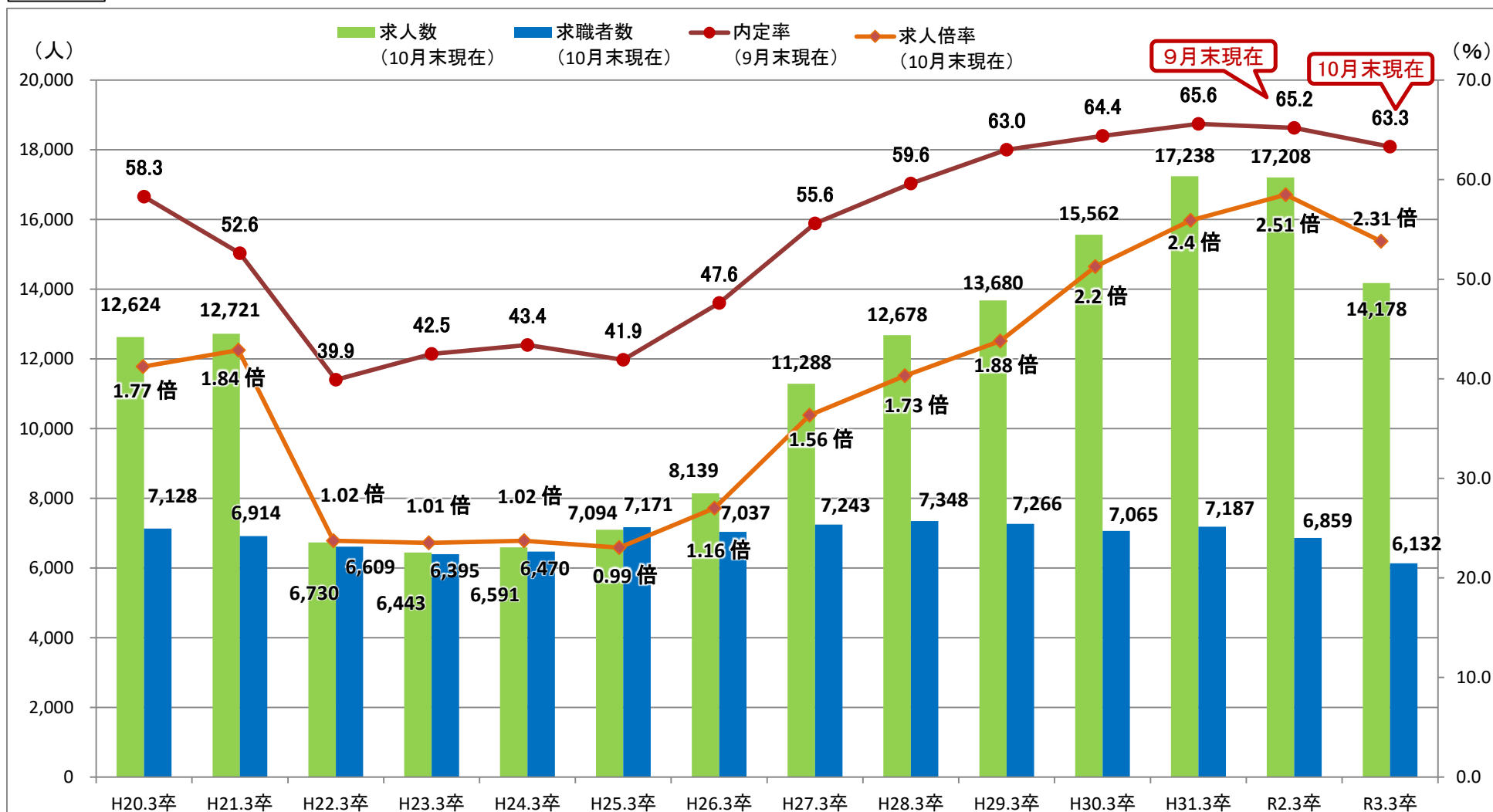
		産業別の内訳																		合計
		① 農林漁業	② 鉱業、 採石業、 砂利採取業	③ 建設業	④ 製造業	⑤ 電気・ガス・ 熱供給・ 水道業	⑥ 情報通信業	⑦ 運輸業、 郵便業	⑧ 卸売業、 小売業	⑨ 金融業、 保険業	⑩ 不動産業、 物品賃貸業	⑪ 学術研究、 専門・技術 サービス業	⑫ 宿泊業、 飲食 サービス業	⑬ 生活関連 サービス業、 娯楽業	⑭ 教育、 学習支援業	⑮ 医療・福祉	⑯ 複合 サービス 事業	⑰ サービス業 (他に分類 されない もの)	⑱ 公務 (他に分類 されるものを 除く)・ その他	
求人数 (人)	令和2年度	45	8	2,616	4,130	18	126	1,301	1,416	94	197	138	417	691	32	1,974	173	800	2	14,178
	令和元年度	54	5	2,729	5,390	24	160	1,510	1,614	107	346	164	553	932	41	2,226	380	973	0	17,208
前年差(人)		▲ 9	3	▲ 113	▲ 1,260	▲ 6	▲ 34	▲ 209	▲ 198	▲ 13	▲ 149	▲ 26	▲ 136	▲ 241	▲ 9	▲ 252	▲ 207	▲ 173	2	▲ 3,030
前年比(%)		▲ 16.7	60.0	▲ 4.1	▲ 23.4	▲ 25.0	▲ 21.3	▲ 13.8	▲ 12.3	▲ 12.1	▲ 43.1	▲ 15.9	▲ 24.6	▲ 25.9	▲ 22.0	▲ 11.3	▲ 54.5	▲ 17.8	0.0	▲ 17.6

第4表 令和3年3月新規高等学校卒業予定者の職業別求人受理状況(令和2年10月31日現在)

		職業別の内訳						合計
		① 管理的職業 専門的・技術的職業	② 事務的職業	③ 販売の職業	④ サービスの職業	⑤ 生産工程の職業 労務・技能工等の職業	⑥ その他	
求人数 (人)	令和2年度	1,373	1,046	1,200	2,922	7,423	214	14,178
	令和元年度	1,400	1,655	1,361	3,516	9,040	236	17,208
前年差(人)		▲ 27	▲ 609	▲ 161	▲ 594	▲ 1,617	▲ 22	▲ 3,030
前年比(%)		▲ 1.9	▲ 36.8	▲ 11.8	▲ 16.9	▲ 17.9	▲ 9.3	▲ 17.6

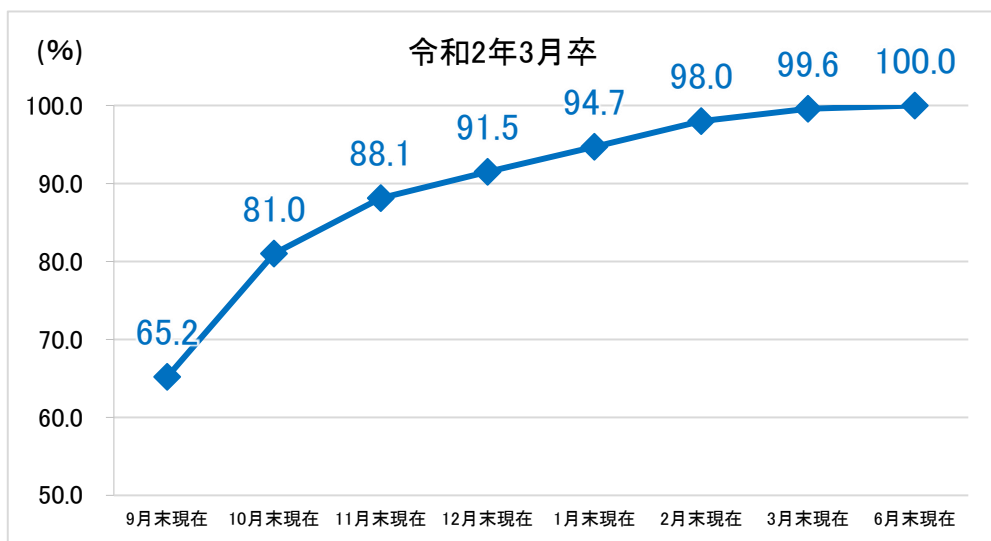
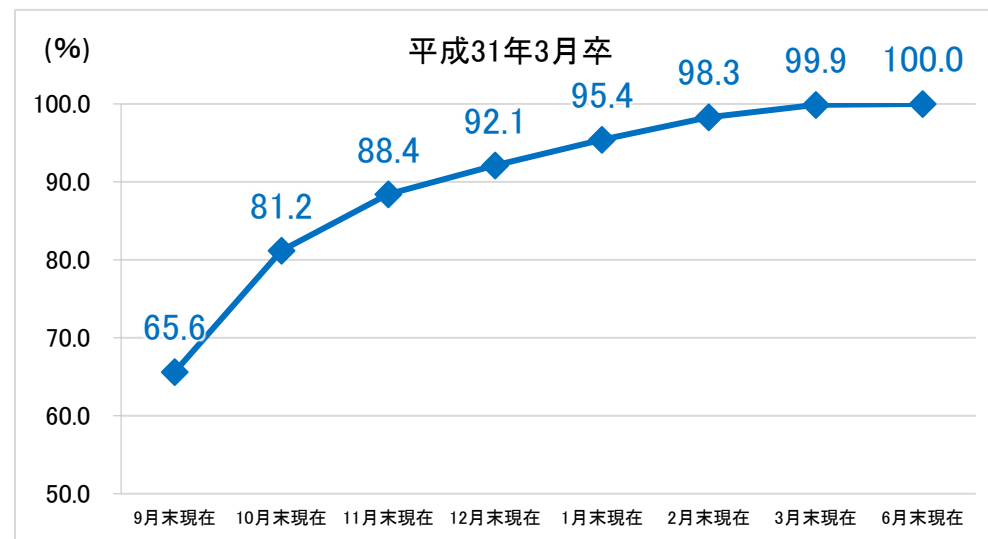
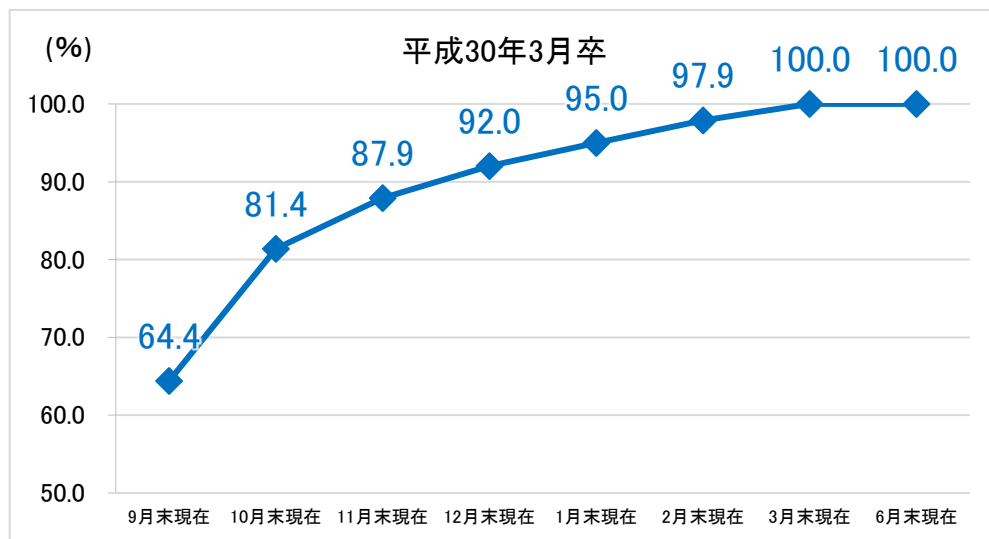
令和3年3月新規高等学校卒業予定者の求人・求職・就職内定率の推移

図1



注)内定率については9月末現在の数値であり、R3.3卒のみ10月末現在の数値である。

図2 新規高等学校卒業予定者 年度別・月別の内定状況【平成30年3月卒～令和3年3月卒】



※令和3年3月高校卒業者の採用選考期日の1ヶ月後ろ倒しに伴い、調査時点を10月末としています。