



報道関係者 各位

令和元年5月31日

〔照会先〕埼玉労働局労働基準部健康安全課  
健康安全課長 阿部 恭之  
労働衛生専門官 饒平名一馬  
電話番号 048-600-6206

## 平成 30 年の労働災害発生状況（確定値）

～対前年比で死亡者数は4人増、休業4日以上之死傷者数は6.7%増～

埼玉労働局（局長 木塚欽也）は、平成 30 年の埼玉県内の事業場における休業4日以上の労働災害発生状況を取りまとめたので公表します。

死亡者数は 36 人で対前年比4人（12.5%）増、休業4日以上之死傷者数は 6,216 人で対前年比 392 人（6.7%）増となり、平成 20 年以来、10 年ぶりに6千人を上回りました。

### 1 死亡者数（資料1、資料2、資料3、資料4参照）

（1）死亡者数は36人で対前年比4人（12.5%）増となっています。

（2）業種別でみると、建設業 12 人、製造業 9 人、陸上貨物運送事業 2 人、農林業 3 人となっており、この4業種で全体の 72%を占めます。

（3）事故の型別でみると、「墜落・転落」12 人、「はさまれ・巻き込まれ」2 人、「飛来・落下」5 人、「激突され」3 人、「火災」2 人、「交通事故」5 人、「転倒」1 人、「その他」6 人となっています。

### 2 休業4日以上之死傷者数（資料1、資料2、資料5参照）

（1）休業4日以上之死傷者数は 6,216 人で対前年比 392 人（6.7%）増となっています。

（2）業種別でみると、製造業 1,427 人（31 人、2.2%増）、陸上貨物運送事業 1,151 人（89 人、8.4%増）、小売業 766 人（93 人、13.8%増）、建設業 650 人（7 人、1.1%減）、社会福祉施設 435 人（59 人、15.7%増）、飲食店 248 人（20 人、8.8%増）となっています。

（3）事故の型別でみると、「転倒」1,543 人（239 人、18.3%増）、「動作の反動・無理な動作」927 人（35 人、3.9%増）、「墜落・転落」924 人（40 人、4.4%増）、「はさまれ・巻き込まれ」867 人（69 人、8.6%増）となっています。

さらに、業種別にみると、製造業では「はさまれ・巻き込まれ」が、建設業と陸上貨物運送事業では「墜落・転落」が、小売業と飲食店では「転倒」が、社会福祉施設では「動作の反動・無理な動作」が最も多くなっています。

### 3 （参考）外国人労働者の休業4日以上之死傷者数（資料1、資料6参照）

（1）死亡者数は1人（対前年比1人増）、休業4日以上之死傷者数は 160 人（対前年比 32 人、16.7%減）となっています。

（2）業種別でみると、死亡者数は製造業 1 人、休業4日以上之死傷者数は製造業 85 人（18 人、17.5%減）、建設業 34 人（4 人、13.3%増）等となっています。

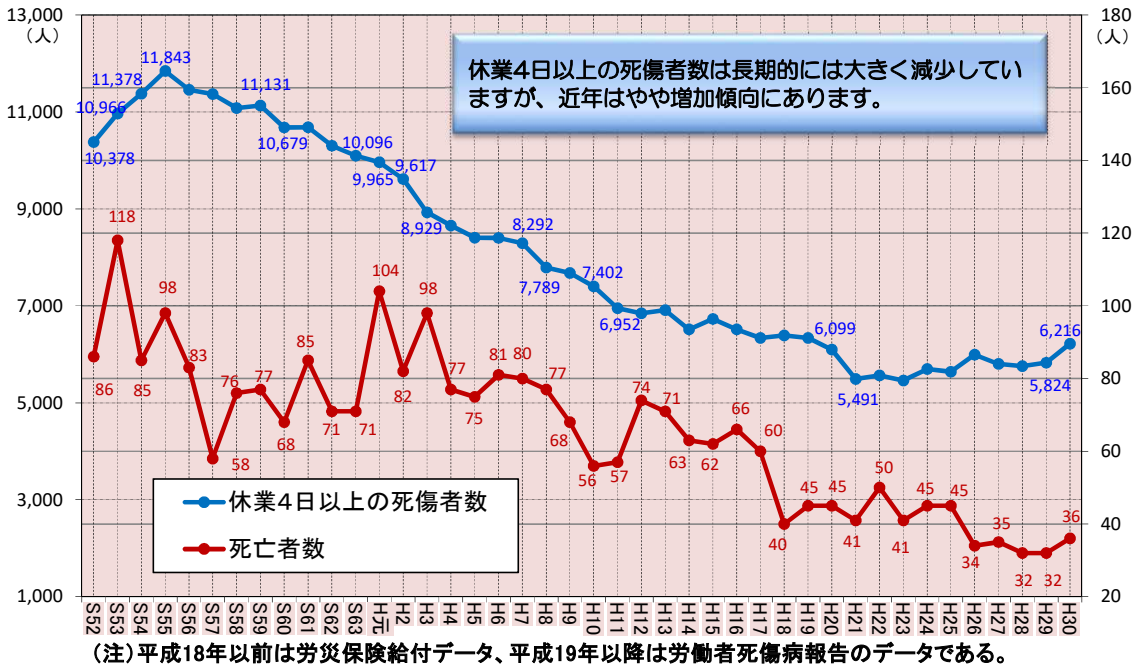
※（参考）としているのは、平成 30 年までは労働者死傷病報告の様式に被災者の国籍の記入欄等がなく、氏名等から個別に問い合わせるなどして把握した数値であるためです。

平成 31 年 1 月から労働者死傷病報告の様式が改正され、「国籍・地域」と「在留資格」の記入欄が設けられました（資料6参照）。

# 埼玉県内の事業場における労働災害発生状況の推移

資料1

## 40年間の推移



(注) 平成18年以前は労災保険給付データ、平成19年以降は労働者死傷病報告のデータである。

### 死傷者数(不休を含む)

|        | 平成24年度 | 25年度   | 26年度   | 27年度   | 28年度   | 29年度   |
|--------|--------|--------|--------|--------|--------|--------|
| 1 製造業  | 8,657  | 8,409  | 8,658  | 8,406  | 8,076  | 8,065  |
| 2 建設業  | 3,758  | 3,756  | 3,984  | 3,664  | 3,722  | 3,822  |
| 3 運輸業  | 2,739  | 2,708  | 2,853  | 2,917  | 2,928  | 3,030  |
| 4 林業   | 20     | 16     | 17     | 15     | 14     | 13     |
| 5 上記以外 | 17,714 | 17,728 | 18,721 | 19,166 | 19,590 | 20,673 |
| 全産業    | 32,888 | 32,617 | 34,233 | 34,168 | 34,330 | 35,611 |

| 平成30年  |
|--------|
| 37,609 |

| 平成30年                                     |
|---|
| (参考)<br>埼玉県内の<br>交通事故の<br>死傷者数<br>29,269人 |

資料 労災保険給付データ(通勤災害を含む新規受給者数)

### 死傷者数(休業4日以上)

|            | 平成24年 | 25年   | 26年   | 27年   | 28年   | 29年   |
|------------|-------|-------|-------|-------|-------|-------|
| 1 製造業      | 1,486 | 1,383 | 1,504 | 1,401 | 1,407 | 1,396 |
| 2 建設業      | 748   | 755   | 857   | 684   | 604   | 657   |
| 3 陸上貨物運送事業 | 1,001 | 980   | 1,025 | 1,070 | 1,047 | 1,062 |
| 4 小売業      | 610   | 635   | 691   | 735   | 710   | 673   |
| 5 飲食店      | 184   | 193   | 205   | 237   | 233   | 228   |
| 6 社会福祉施設   | 211   | 264   | 291   | 323   | 373   | 376   |
| 全産業        | 5,695 | 5,639 | 5,990 | 5,800 | 5,754 | 5,824 |

| 平成30年 | 対前年比較 | 増減率 |       |
|-------|-------|-----|-------|
| 1,427 | 1,396 | 31  | 2.2%  |
| 650   | 657   | -7  | -1.1% |
| 1,151 | 1,062 | 89  | 8.4%  |
| 766   | 673   | 93  | 13.8% |
| 248   | 228   | 20  | 8.8%  |
| 435   | 376   | 59  | 15.7% |
| 6,216 | 5,824 | 392 | 6.7%  |

資料 労働者死傷病報告

### 死亡者数

|            | 平成24年 | 25年 | 26年 | 27年 | 28年 | 29年 |
|------------|-------|-----|-----|-----|-----|-----|
| 1 製造業      | 15    | 10  | 7   | 6   | 9   | 3   |
| 2 建設業      | 13    | 12  | 16  | 15  | 6   | 13  |
| 3 陸上貨物運送事業 | 7     | 5   | 6   | 5   | 7   | 6   |
| 4 小売業      | 1     | 1   |     |     |     | 1   |
| 5 飲食店      | 9     | 17  | 5   | 9   | 10  | 9   |
| 全産業        | 45    | 45  | 34  | 35  | 32  | 32  |

| 平成30年 | 対前年比較 | 増減率 |        |
|-------|-------|-----|--------|
| 9     | 3     | 6   | 200.0% |
| 12    | 13    | -1  | -7.7%  |
| 2     | 6     | -4  | -66.0% |
| 1     | 1     | 0   | 0.0%   |
| 12    | 9     | 3   | 33.3%  |
| 36    | 32    | 4   | 12.5%  |

資料 死亡災害報告

(参考)

### 外国人労働者の死傷者数(休業4日以上)

|            | 平成24年 | 25年 | 26年    | 27年    | 28年 | 29年 |
|------------|-------|-----|--------|--------|-----|-----|
| 1 製造業      | 57    | 69  | 107(1) | 105(1) | 102 | 103 |
| 2 建設業      | 19    | 10  | 19     | 20(1)  | 26  | 30  |
| 3 陸上貨物運送事業 | 2     | 5   | 9      | 5      | 13  | 16  |
| 4 小売業      | 4     | 7   | 7      | 9      | 7   | 8   |
| 5 飲食店      | 3     | 1   | 4      | 3      | 4   | 2   |
| 6 社会福祉施設   | 2     | 4   | 2      | 2      | 3   | 2   |
| 全産業        | 97    | 105 | 165(1) | 165(2) | 166 | 192 |

| 平成30年  |
|--------|
| 85(1)  |
| 34     |
| 15     |
| 4      |
| 1      |
| 3      |
| 160(1) |

資料 労働者死傷病報告

( )内は死亡者数で内数である。

平成30年 業種別・事故の型別休業4日以上死傷者数(埼玉労働局)

(労働者死傷病報告による)

| 業種 \ 事故の型 | 墜落・転落       | 巻き込まれ・巻き込まれ | 飛来・落下      | 激突され       | 火災       | 交通事故       | 崩壊・倒壊      | 転倒           | 無動作の反動作・無理な動作 | 左記以外       | 合計            | 前年合計          | 前年比        |
|-----------|-------------|-------------|------------|------------|----------|------------|------------|--------------|---------------|------------|---------------|---------------|------------|
| 製造業       | 129<br>(1)  | 404<br>(1)  | 90<br>(2)  | 57<br>(1)  | 5<br>(2) | 9<br>(1)   | 36         | 293          | 150           | 254<br>(1) | 1,427<br>(9)  | 1,396<br>(3)  | 31<br>(6)  |
| 建設業       | 205<br>(8)  | 82          | 69         | 39<br>(1)  | 2        | 19<br>(2)  | 15         | 63           | 49            | 107<br>(1) | 650<br>(12)   | 657<br>(13)   | -7<br>(-1) |
| 陸上貨物運送事業  | 269         | 147         | 55         | 58         |          | 48<br>(1)  | 30         | 218          | 189           | 137<br>(1) | 1,151<br>(2)  | 1,062<br>(6)  | 89<br>(-4) |
| 小売業       | 68          | 71          | 39         | 15         | 1        | 50<br>(1)  | 26         | 257          | 114           | 125<br>(1) | 766<br>(2)    | 673           | 93<br>(2)  |
| 飲食店       | 17          | 12          | 10         | 1          |          | 4          | 1          | 74           | 31            | 98         | 248           | 228           | 20         |
| 社会福祉施設    | 27          | 14          | 5          | 21         |          | 18         | 1          | 138          | 156           | 55         | 435           | 376           | 59         |
| 上記以外      | 209<br>(3)  | 137<br>(1)  | 53<br>(3)  | 48<br>(1)  |          | 147        | 21         | 500<br>(1)   | 238           | 186<br>(2) | 1,539<br>(11) | 1,432<br>(10) | 107<br>(1) |
| 全産業       | 924<br>(12) | 867<br>(2)  | 321<br>(5) | 239<br>(3) | 8<br>(2) | 295<br>(5) | 130        | 1,543<br>(1) | 927           | 962<br>(6) | 6,216<br>(36) | 5,824<br>(32) | 392<br>(4) |
| 前年合計      | 884<br>(7)  | 798<br>(6)  | 326<br>(3) | 230<br>(5) | 1        | 316<br>(2) | 115<br>(3) | 1,304        | 892           | 967<br>(6) | 5,824<br>(32) |               |            |
| 前年比       | 40<br>(5)   | 69<br>(-4)  | -5<br>(2)  | 9<br>(-2)  | 7<br>(2) | -21<br>(3) | 15<br>(-3) | 239<br>(1)   | 35            | -5         | 392<br>(4)    |               |            |

( )内は死亡者数で内数である。

# 平成30年 死亡災害発生状況

資料3

埼玉労働局  
(人)

## 業種別(同期比較)

|          |  | 業種別累計 |      |       |      |       |      | 増減 |        |
|----------|--|-------|------|-------|------|-------|------|----|--------|
| 業種       |  | 平成28年 | 交通事故 | 平成29年 | 交通事故 | 平成30年 | 交通事故 | 増減 | 除く交通事故 |
| 製造業      |  | 9     |      | 3     |      | 9     | 1    | 6  | 5      |
| 鉱業       |  | 1     |      |       |      |       |      |    |        |
| 建設業      |  | 6     | 1    | 13    |      | 12    | 2    | -1 | -3     |
| 交通運輸事業   |  |       |      |       |      |       |      |    |        |
| 陸上貨物運送事業 |  | 7     | 2    | 6     | 1    | 2     | 1    | -4 | -4     |
| 農林業      |  | 1     |      | 1     |      | 3     |      | 2  | 2      |
| その他      |  | 8     | 4    | 9     | 1    | 10    | 1    | 1  | 1      |
| 全産業      |  | 32    | 7    | 32    | 2    | 36    | 5    | 4  | 1      |

## 署別(同期比較)

(人)

|      |  | 署別累計  |      |       |      |       |      | 増減 |        |
|------|--|-------|------|-------|------|-------|------|----|--------|
| 監督署  |  | 平成28年 | 交通事故 | 平成29年 | 交通事故 | 平成30年 | 交通事故 | 増減 | 除く交通事故 |
| さいたま |  | 6     | 1    | 10    | 1    | 11    | 2    | 1  |        |
| 川口   |  | 3     |      | 7     | 1    | 5     |      | -2 | -1     |
| 熊谷   |  | 5     | 1    | 2     |      | 3     |      | 1  | 1      |
| 川越   |  | 1     |      | 3     |      | 4     |      | 1  | 1      |
| 春日部  |  | 10    | 5    | 4     |      | 7     | 2    | 3  | 1      |
| 所沢   |  | 5     |      | 4     |      | 4     | 1    |    | -1     |
| 行田   |  | 1     |      | 1     |      |       |      | -1 | -1     |
| 秩父   |  | 1     |      | 1     |      | 2     |      | 1  | 1      |
| 全署合計 |  | 32    | 7    | 32    | 2    | 36    | 5    | 4  | 1      |

## 業種別・事故の型別

(人)

| 業種       | 事故の型 | 墜落・転落 | 巻き込まれ・はさまれ | 飛来・落下 | 激突され | 火災 | 交通事故 | 崩壊・倒壊 | 転倒 | その他 | 合計 | 前年合計 | 前年比 |
|----------|------|-------|------------|-------|------|----|------|-------|----|-----|----|------|-----|
|          |      |       |            |       |      |    |      |       |    |     |    |      |     |
| 製造業      |      | 1     | 1          | 2     | 1    | 2  | 1    |       |    | 1   | 9  | 3    | 6   |
| 鉱業       |      |       |            |       |      |    |      |       |    |     |    |      |     |
| 建設業      |      | 8     |            |       | 1    |    | 2    |       |    | 1   | 12 | 13   | -1  |
| 交通運輸事業   |      |       |            |       |      |    |      |       |    |     |    |      |     |
| 陸上貨物運送事業 |      |       |            |       |      |    | 1    |       |    | 1   | 2  | 6    | -4  |
| 農林業      |      | 1     |            | 1     |      |    |      |       |    | 1   | 3  | 1    | 2   |
| その他      |      | 2     | 1          | 2     | 1    |    | 1    |       | 1  | 2   | 10 | 9    | 1   |
| 合計       |      | 12    | 2          | 5     | 3    | 2  | 5    |       | 1  | 6   | 36 | 32   | 4   |
| 前年合計     |      | 7     | 6          | 3     | 5    |    | 2    | 3     |    | 6   | 32 |      |     |
| 前年比      |      | 5     | -4         | 2     | -2   | 2  | 3    | -3    | 1  |     | 4  |      |     |

(注) 平成30年死亡者数は前年同期比 **12.5%** 増加である。

交通事故による死亡者数は内数である。

陸上貨物運送事業とは、道路貨物運送業及び貨物取扱業をいう。

本集計は発生日によるものである。

平成30年確定

# 平成30年 死亡災害発生事例

平成30年確定

| 番号  | 発生月 | 発生時間帯 | 業種                 | 事業場規模  | 災害発生のあらまし  | 事故の型  | 起因物     |
|-----|-----|-------|--------------------|--------|--|-------|---------|
| 1   | 1月  | 13時   | 製造業<br>(金属製品製造業)   | 10～29人 | 集じん機の金属製ケーシングの製作中、同ケーシングの上でフランジのボルト穴を拡げる作業を行っていた被災者が約2.5メートル下の床に墜落したものの。   | 墜落・転落 | 作業床、歩み板 |
| 2   | 1月  | 9時    | その他<br>(ビルメンテナンス業) | 10～29人 | 病院の施設管理業務に従事していた被災者が、事務所から屋外のゴミ庫へゴミを持って歩いて行った直後、ゴミ庫の前の氷が張った地面の上で転倒したものの。   | 転倒    | その他の環境等 |
| 3   | 2月  | 8時    | 製造業<br>(機械器具製造業)   | 50～99人 | 機械(約400kg)をフォークリフトで運搬し、トラックの荷台に載せる作業で、フォークリフトで同機械を持ち上げる途中にバランスを崩して同機械が落下し、付近にいた被災者がその下敷きになって死亡したものの。   | 飛来・落下 | 荷姿の物    |
| 4・5 | 2月  | 16時   | 製造業<br>(自動車整備業)    | 30～49人 | 給油車の整備点検作業に際し、当該車両装備のポンプの能力を点検するため、給油ホースをタンク上部のマンホールから挿入し、灯油とみられる液体を循環させていたところ、突然マンホール付近から火災が発生し、タンク上部でホースを保持していた2名及び車両後部で機器の操作と点検を行っていた2名が被災したものの。タンク上部でホースを保持していた2名が死亡したものの。 | 火災    | 引火性の物   |
| 6   | 2月  | 11時   | 製造業<br>(その他の製造業)   | 10～29人 | フォークリフトで持ち上げていた貯水タンクが落下し、付近にいた被災者にぶつかったものの。  | 飛来・落下 | その他の用具  |
| 7   | 2月  | 10時   | 農林業<br>(木材伐出業)     | 1～9人   | 樹木の伐採工事現場において、被災者は、木上部の幹や枝を伐採するため、高さ約6メートルの位置の幹に昇り、チェーンソーを用いて切断作業を行っていたところ、自ら切った木が被災者の箇所へ落ちてきて、自分がいた幹との間に挟まれて死亡したものの。  | 飛来・落下 | 立木等     |

資料4

# 平成30年 死亡災害発生事例

平成30年確定

| 番号 | 発生月 | 発生時間帯 | 業種                           | 事業場規模    | 災害発生のあらまし   | 事故の型                  | 起因物            |
|----|-----|-------|------------------------------|----------|---|-----------------------|----------------|
| 8  | 2月  | 18時   | その他<br>(産業廃棄物<br>処理業)        | 100～299人 | 工場敷地内を歩いていた、被災者が後退してきたフォークリフトにはねられ死亡したもの。   | 激突され                  | フォークリフト        |
| 9  | 3月  | 13時   | 陸上貨物運送<br>事業(一般貨物<br>自動車運送業) | 10～29人   | 国道を南下していたトレーラーが、交差点の手前50メートル付近において、右折車線から対向車線の追越車線にはみ出たため、当該追越車線を北上していた被災者の運転するトラックに正面衝突した。被災者は頭部等を強く打ち死亡したもの。                        | 交通事故<br>(道路)          | トラック           |
| 10 | 4月  | 10時   | 建設業<br>(その他の建設<br>業)         | 10～29人   | 移動式クレーンの整備で、ブーム上のグリス穴にグリスを差すために、車体に設けられた地上から高さ2.7mの位置にあるステップを登っていたところ、足を滑らせ、墜落し、頭部を負傷し死亡したもの。   | 墜落、転落                 | 移動式クレーン        |
| 11 | 4月  | 10時   | 建設業<br>(木造家屋建築<br>工事業)       | 1～9人     | 被災者は、アパートの解体現場において、約3メートルの高さにある鉄骨から飛び出た梁をバーナーで溶断するため、壁に梯子を立て掛けて登り作業していたところ、梯子から墜落し、死亡したもの。  | 墜落・転落                 | はしご等           |
| 12 | 4月  | 11時   | その他<br>(測量業)                 | 30～49人   | 地質調査機械を使用して一般住宅の増築に伴う地質調査を行っていたところ、被災者の雨合羽の襟が機械に巻き込まれ窒息死したもの。   | はさまれ、<br>巻き込まれ        | その他の一般<br>動力機械 |
| 13 | 4月  | 8時    | その他<br>(卸売業)                 | 1～9人     | 災害発生現場となった事業場において火災が発生し、設備に被害が生じたため、数日後被災者は別の電気工事業者と共に災害発生現場となった事業場を訪問し、打ち合わせ後に単独で設備の点検作業を行っていたが、翌日設備のタンク内で死亡している状態で発見されたもの。(一酸化炭素中毒) | その他<br>(有害物質との<br>接触) | 可燃性のガス         |

# 平成30年 死亡災害発生事例

平成30年確定

| 番号 | 発生月 | 発生時間帯 | 業種                  | 事業場規模  | 災害発生のあらまし   | 事故の型         | 起因物     |
|----|-----|-------|---------------------|--------|---|--------------|---------|
| 14 | 5月  | 14時   | 建設業<br>(鉄骨・鉄筋建築工事業) | 1～9人   | 鉄骨建て方作業中、仮止めしていた鉄骨の柱が根元から倒れた。この時、柱の上部にいた作業者が投げ出され、約20メートル下の地上に墜落、頭部を強打し死亡したものの。   | 墜落・転落        | 建築物、構築物 |
| 15 | 6月  | 9時    | 建設業<br>(その他の建築工事業)  | 1～9人   | 2階の窓を清掃するため、アルミ製伸縮はしごを昇っている途中、はしごから転落したものの。   | 墜落・転落        | はしご等    |
| 16 | 6月  | 14時   | 建設業<br>(木造家屋建築工事業)  | 1～9人   | 木造2階建ての屋根修繕工事において、被災者が屋根上で作業を行っていた。休憩時間が近づいたため、被災者は屋根から降りたが、その約5分後に物音がしたため他の作業者が確認したところ、足場の昇降用に立てかけてある梯子の下で倒れている被災者を発見した。被災者は脳挫傷により死亡したものの。 | 墜落・転落        | はしご等    |
| 17 | 6月  | 12時   | 建設業<br>(木造家屋建築工事業)  | 1～9人   | 住宅解体工事現場で廃材をトラックに積み、帰社する途上、車道において、走行中に助手席側後輪に絡まったレジャーシートを除去するべく、追越車線上にトラックを停車して、除去を作業行っていたところ、後続走行してきた自動車が追突し、はねられたもの。                      | 交通事故<br>(道路) | トラック    |
| 18 | 6月  | 6時    | 建設業<br>(その他の建築工事業)  | 50～99人 | 工事現場から、事業場に戻るため社用車を運転中、道路で対向車線にはみ出し、対向車と衝突して死亡したものの。  | 交通事故<br>(道路) | 乗用車     |
| 19 | 7月  | 18時   | その他<br>(小売業)        | 1～9人   | 被災者は、建物外部にある浄化槽の清掃を行っていたところ、槽に溜まっていた汚水に頭から転落し、溺死したものの。  | その他<br>(おぼれ) | 構築物     |

# 平成30年 死亡災害発生事例

平成30年確定

| 番号 | 発生月 | 発生時間帯 | 業種                           | 事業場規模  | 災害発生のあらまし   | 事故の型                       | 起因物                            |
|----|-----|-------|------------------------------|--------|---|----------------------------|--------------------------------|
| 20 | 7月  | 11時   | 建設業<br>(その他の土木<br>工事業)       | 10～29人 | 移動式クレーンに取り付けた杭抜用アタッチメントを折り畳む作業をしていたところ、クレーンに付属していた主巻きフック取付け用金具が破断し、杭抜用アタッチメントが振り子状に振れ、被災労働者に激突し死亡したものの。       | 激突され                       | 解体用機械                          |
| 21 | 7月  | 11時   | 農林業<br>(農業)                  | 1～9人   | 河川の堤防の草刈作業中、川に転落し、溺れ死亡したものの。  | おぼれ                        | 水                              |
| 22 | 7月  | 16時   | 陸上貨物運送<br>事業(一般貨物<br>自動車運送業) | 1～9人   | 事業場の敷地内に停車していたタンクローリー(粉末状のセメントの運搬車)のタンク上部の蓋が空いているため、タンク内部を確認したところ、被災者が倒れているのが発見され、熱中症による死亡が確認されたものの。          | その他<br>(高温の物との<br>接触(熱中症)) | 高温環境                           |
| 23 | 8月  | 11時   | その他<br>(その他の教育<br>研究業)       | 10～29人 | 被災者は子供向けツアーの引率中、水辺の岸で子供たちを撮影しようと、一人で待機していたところ、法面から落ちてきた丸太、もしくは石が頭部に直撃した。頭頸部多傷により死亡したものの。                      | 飛来・落下                      | 立木等                            |
| 24 | 9月  | 7時    | 建設業<br>(道路建設工事<br>業)         | 1～9人   | 被災者は事業場敷地内でドラグショベルを自走させ、ダンプカーの荷台に積み込もうとしていたが、運転中ドラグショベルがバランスを崩して転落し、被災者は地面とドラグショベルのヘッドガードとの間に上半身を挟まれて死亡したものの。 | 墜落・転落                      | 整地・運搬・積<br>み込み用機械<br>(ドラグショベル) |
| 25 | 9月  | 13時   | 製造業<br>(機械器具製造<br>業)         | 10～29人 | 被災者は、金属棒を旋盤機に固定して最高速で回転させ、表面を削っていたが、金属棒が旋盤への固定部分で曲がり、本来の回転軸の軌道から大きく外れて回転したため、被災者の胸部から腹部にかけて激突し、死亡したものの。       | 激突され                       | 金属材料                           |



# 平成30年 死亡災害発生事例

平成30年確定

| 番号 | 発生月 | 発生時間帯 | 業種                  | 事業場規模    | 災害発生のあらまし   | 事故の型         | 起因物     |
|----|-----|-------|---------------------|----------|---|--------------|---------|
| 26 | 10月 | 22時   | 製造業<br>(非鉄金属精錬・圧延業) | 300～999人 | アルミニウム製品の熱処理を行う炉の内部の清掃を行うため、同炉の蓋を開け、移動はしごをかけて同炉の内部に降りた被災者が同移動はしごの下で倒れているところを同僚に発見され、翌日、死亡が確認されたもの。                          | 有害物等との接触     | 有害物     |
| 27 | 10月 | 9時    | その他<br>(その他の事業)     | 10～29人   | 被災者はヘルメットを装着し、同僚に脚立を支持させ脚立に上り、蛍光灯の交換を行おうとしたが、蛍光灯の金属製カバーを取り外したところ、カバーの重さに耐えられず地面に落とした反動で、被災者自身も頭から墜落し、死亡したものの。               | 墜落・転落        | はしご等    |
| 28 | 10月 | 15時   | その他<br>(新聞販売業)      | 10～29人   | バイクで夕刊配達中に信号のない交差点を出て道路を横切ろうとしたところ、左から来た乗用車と衝突、全身を強く打って死亡したものの。   | 交通事故<br>(道路) | 乗用車     |
| 29 | 11月 | 9時    | 農林業<br>(農業)         | 1～9人     | 被災者は、移動式クレーンのジブの先に取り付けられたカゴと呼ばれるアルミ製の搭乗設備に乗り、リモコンで操作しながら、木の剪定作業を行っていたが、カゴから地上に墜落し、死亡したものの。                                  | 墜落・転落        | 移動式クレーン |
| 30 | 11月 | 21時   | 建設業<br>(電気通信工事業)    | 1～9人     | 空調機の給電ケーブルの敷設工事において、高さ2.6mの脚立に上がって天板にまたがる姿勢で、給電ケーブルを仮固定をしていた番線を解く作業をしていたところ、解かれた同ケーブルが落下したため、受け止める形となり、はずみで脚立上から墜落し死亡したものの。 | 墜落・転落        | はしご等    |
| 31 | 11月 | 10時   | その他<br>(ビルメンテナンス業)  | 10～29人   | 施設の清掃作業のため、脚立に上がっていた作業員がバランスを崩して、コンクリ床に墜落(高さ2m弱)した。頭部および肩を強打し、約1ヶ月後死亡したものの。   | 墜落・転落        | はしご等    |

# 平成30年 死亡災害発生事例

平成30年確定

| 番号 | 発生月 | 発生時間帯 | 業種                       | 事業場規模  | 災害発生のあらまし   | 事故の型           | 起因物  |
|----|-----|-------|--------------------------|--------|---|----------------|------|
| 32 | 12月 | 10時   | 建設業<br>(その他の建築<br>工事業)   | 1~9人   | ログハウス(平屋建て)の屋根葺き作業において、屋根端部から約2.9m下の地上に墜落し、頭部を強打しに死亡したものの。  | 墜落・転落          | 屋根   |
| 33 | 12月 | 12時   | 製造業<br>(その他の金属<br>製品製造業) | 1~9人   | 自動車で東北方面の出張中、路上がシャーベット状で滑りやすい状況にあったため、スリップして対向車線にはみ出し、対向車線を走行していたタンクローリーに正面衝突し、死亡したものの。                                       | 交通事故<br>(道路)   | 乗用車  |
| 34 | 12月 | 10時   | 建設業<br>(橋梁建設工事業)         | 10~29人 | 橋梁の撤去工事現場において、ダンプカーの荷台を上げ、土砂を降ろした後、撤去予定の橋桁の下方を通過しようとした際、ダンプカーの荷台が上がったままであったため、荷台が橋桁に激突した後、橋桁がダンプカーの運転席に落下し、運転していた被災者が死亡したものの。 | 激突             | トラック |
| 35 | 12月 | 15時   | 製造業<br>(その他の金属<br>製品製造業) | 1~9人   | 工場内において、直立ボール盤の主軸に作業服の襟とエプロンが巻き込まれて、被災労働者の首が絞まり、窒息し、死亡したものの。  | はさまれ、<br>巻き込まれ | ボール盤 |
| 36 | 12月 | 10時   | その他<br>(畜産業)             | 1~9人   | ドラグ・ショベル(移動式クレーン仕様)を用いてつり上げた鋼製型枠の束(質量約500kg)をトラックの荷台下ろす作業において、玉掛けに使用したチェーンが切断して荷が崩れ、その下にいた被災者が荷の下敷きになり死亡したものの。                | 飛来、落下          | 玉掛用具 |

平成29年30年埼玉県内の事業場における業種別・署別労働災害発生状況（休業＋死亡）（平成30年確定） 埼玉労働局 健康安全課

| 署 別       | さいたま    |       | 川 口   |       | 熊 谷   |       | 川 越   |       | 春日部   |       | 所 沢   |       | 行 田   |       | 秩 父   |       | 合 計   |       | 増減  | 増減率    |        |
|-----------|---------|-------|-------|-------|-------|-------|-------|-------|-------|-------|-------|-------|-------|-------|-------|-------|-------|-------|-----|--------|--------|
|           | 平成29年   | 平成30年 | 平成29年 | 平成30年 | 平成29年 | 平成30年 | 平成29年 | 平成30年 | 平成29年 | 平成30年 | 平成29年 | 平成30年 | 平成29年 | 平成30年 | 平成29年 | 平成30年 | 平成29年 | 平成30年 |     |        |        |
| 農林業       | 6       | 6     | 0     | 1     | 6     | 4     | 6     | 5     | 2     | 7     | 5     | 5     | 1     | 0     | 3     | 3     | 29    | 31    | 2   | 6.9%   |        |
| 林業        | 0       | 0     | 0     | 0     | 3     | 0     | 1     | 3     | 0     | 0     | 4     | 2     | 0     | 0     | 3     | 2     | 11    | 7     | -4  | -36.4% |        |
| 建設業       | 土木工事業   | 39    | 31    | 13    | 13    | 16    | 13    | 18    | 16    | 23    | 27    | 15    | 20    | 6     | 8     | 5     | 7     | 135   | 135 | 0      | 0.0%   |
|           | 建築工事業   | 111   | 110   | 48    | 37    | 20    | 30    | 49    | 47    | 99    | 79    | 42    | 39    | 11    | 18    | 8     | 2     | 388   | 362 | -26    | -6.7%  |
|           | 木造建築工事業 | 28    | 25    | 14    | 7     | 3     | 9     | 9     | 14    | 12    | 4     | 9     | 5     | 4     | 2     | 0     | 1     | 79    | 67  | -12    | -15.2% |
|           | その他     | 15    | 36    | 20    | 11    | 9     | 9     | 20    | 26    | 41    | 45    | 22    | 20    | 2     | 3     | 5     | 3     | 134   | 153 | 19     | 14.2%  |
|           | 小計      | 165   | 177   | 81    | 61    | 45    | 52    | 87    | 89    | 163   | 151   | 79    | 79    | 19    | 29    | 18    | 12    | 657   | 650 | -7     | -1.1%  |
| 製造業       | 食料品     | 66    | 66    | 22    | 32    | 61    | 59    | 75    | 70    | 99    | 96    | 75    | 74    | 42    | 35    | 6     | 5     | 446   | 437 | -9     | -2.0%  |
|           | 繊維製品    | 1     | 1     | 3     | 3     | 0     | 0     | 1     | 1     | 4     | 4     | 1     | 0     | 1     | 6     | 1     | 1     | 12    | 16  | 4      | 33.3%  |
|           | 木材木製品   | 9     | 7     | 2     | 3     | 5     | 7     | 13    | 7     | 13    | 13    | 6     | 10    | 1     | 4     | 2     | 2     | 51    | 53  | 2      | 3.9%   |
|           | パルプ紙製品  | 5     | 2     | 5     | 4     | 4     | 7     | 7     | 5     | 20    | 23    | 7     | 11    | 6     | 4     | 0     | 0     | 54    | 56  | 2      | 3.7%   |
|           | 印刷・製本   | 14    | 6     | 14    | 23    | 7     | 8     | 9     | 6     | 19    | 21    | 11    | 11    | 4     | 9     | 0     | 0     | 78    | 84  | 6      | 7.7%   |
|           | 化学工業    | 17    | 11    | 11    | 7     | 18    | 26    | 14    | 17    | 45    | 36    | 18    | 11    | 10    | 10    | 0     | 1     | 133   | 119 | -14    | -10.5% |
|           | 窯業土石製品  | 9     | 10    | 3     | 1     | 17    | 14    | 11    | 8     | 7     | 10    | 5     | 5     | 3     | 0     | 1     | 4     | 56    | 52  | -4     | -7.1%  |
|           | 非鉄精錬    | 5     | 6     | 4     | 9     | 1     | 6     | 10    | 5     | 7     | 7     | 4     | 8     | 2     | 2     | 0     | 2     | 33    | 45  | 12     | 36.4%  |
|           | 鋳物      | 1     | 3     | 15    | 14    | 0     | 0     | 2     | 0     | 3     | 4     | 2     | 3     | 2     | 1     | 0     | 0     | 25    | 25  | 0      | 0.0%   |
|           | 金属製品    | 29    | 19    | 29    | 40    | 17    | 23    | 30    | 24    | 56    | 72    | 12    | 18    | 10    | 7     | 8     | 5     | 191   | 208 | 17     | 8.9%   |
|           | 一般機械器具  | 7     | 10    | 7     | 15    | 7     | 4     | 18    | 7     | 22    | 23    | 6     | 6     | 5     | 6     | 3     | 2     | 75    | 73  | -2     | -2.7%  |
|           | 電気製品    | 9     | 9     | 2     | 4     | 8     | 9     | 5     | 4     | 7     | 3     | 5     | 8     | 3     | 1     | 2     | 1     | 41    | 39  | -2     | -4.9%  |
|           | 輸送用機械器具 | 8     | 14    | 6     | 3     | 12    | 13    | 11    | 14    | 8     | 12    | 12    | 13    | 7     | 8     | 1     | 0     | 65    | 77  | 12     | 18.5%  |
|           | その他     | 28    | 17    | 31    | 12    | 6     | 17    | 12    | 21    | 36    | 41    | 20    | 25    | 3     | 8     | 0     | 2     | 136   | 143 | 7      | 5.1%   |
| 小計        | 208     | 181   | 154   | 170   | 163   | 193   | 218   | 189   | 346   | 365   | 184   | 203   | 99    | 101   | 24    | 25    | 1,396 | 1,427 | 31  | 2.2%   |        |
| 交通運輸事業    | 22      | 15    | 6     | 4     | 3     | 3     | 6     | 7     | 8     | 9     | 35    | 20    | 2     | 3     | 1     | 0     | 83    | 61    | -22 | -26.5% |        |
| 陸上貨物運送事業  | 216     | 200   | 137   | 145   | 86    | 85    | 119   | 118   | 314   | 391   | 134   | 140   | 43    | 66    | 13    | 6     | 1,062 | 1,151 | 89  | 8.4%   |        |
| その他の事業    | 791     | 855   | 270   | 286   | 189   | 200   | 382   | 415   | 512   | 612   | 327   | 399   | 81    | 88    | 45    | 41    | 2,597 | 2,896 | 299 | 11.5%  |        |
| 清掃業       | 34      | 38    | 6     | 5     | 17    | 21    | 20    | 11    | 47    | 42    | 32    | 42    | 5     | 7     | 1     | 0     | 162   | 166   | 4   | 2.5%   |        |
| ビルメンテナンス業 | 64      | 68    | 7     | 14    | 7     | 8     | 14    | 19    | 4     | 12    | 9     | 9     | 2     | 1     | 1     | 0     | 108   | 131   | 23  | 21.3%  |        |
| 小売業       | 209     | 225   | 63    | 66    | 40    | 46    | 101   | 107   | 147   | 180   | 83    | 100   | 20    | 32    | 10    | 10    | 673   | 766   | 93  | 13.8%  |        |
| 飲食店業      | 73      | 71    | 26    | 30    | 12    | 16    | 33    | 29    | 45    | 73    | 30    | 23    | 5     | 3     | 4     | 3     | 228   | 248   | 20  | 8.8%   |        |
| 警備業       | 34      | 38    | 2     | 9     | 4     | 0     | 13    | 10    | 10    | 9     | 12    | 13    | 0     | 1     | 0     | 0     | 75    | 80    | 5   | 6.7%   |        |
| 社会福祉施設    | 117     | 141   | 55    | 49    | 36    | 23    | 45    | 58    | 65    | 75    | 40    | 73    | 10    | 10    | 8     | 6     | 376   | 435   | 59  | 15.7%  |        |
| 合 計       | 1,408   | 1,434 | 648   | 667   | 492   | 537   | 818   | 823   | 1,345 | 1,535 | 764   | 846   | 245   | 287   | 104   | 87    | 5,824 | 6,216 | 392 | 6.7%   |        |

増減率 6.7%

(注) 1) この表は労働者死傷病報告により集計した休業4日以上の死傷者数である。

2) 陸上貨物運送事業とは、道路貨物運送業及び貨物取扱業をいう。

資料5

# 労働者死傷病報告の様式が改正されました

(労働安全衛生規則様式第23号)

施行日：平成31年1月8日

労働者が外国人の場合には、**「国籍・地域」と「在留資格」**の記入が必要です。

在留カード等のコピーを労働基準監督署に提出する必要はありません。

「特別永住者」(在日韓国・朝鮮人等)など、外国人雇用状況の届出制度の対象外となっている方については、記入の必要はありません。

労働者死傷病報告

様式第23号(第97条関係)(表題)

810001

報告者氏名

年 月 日

事業者氏名

労働基準監督署長

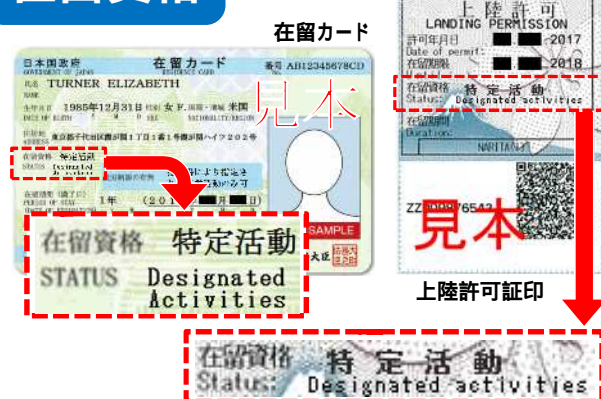
受付印

## 国籍・地域



在留カードまたは旅券(パスポート)上の「国籍・地域」欄を転記してください。

## 在留資格



在留カードまたは旅券(パスポート)上の上陸許可証印に記載されている「在留資格」欄の内容を、そのまま転記してください。

### 在留資格が「特定活動」の場合

在留資格が「特定活動」の場合には、旅券に添付されている指定書(右参照)で活動タイプを確認し、下表のうち、あてはまる活動タイプを1つ、在留資格欄に記入してください。

#### 特定活動の活動タイプ

- ・ 特定活動(ワーキングホリデー)
- ・ 特定活動(EPA)
- ・ 特定活動(高度学術研究活動)
- ・ 特定活動(高度専門・技術活動)
- ・ 特定活動(高度経営・管理活動)
- ・ 特定活動(高度人材の就労配偶者)
- ・ 特定活動(建設分野)
- ・ 特定活動(造船分野)
- ・ 特定活動(外国人調理師)
- ・ 特定活動(ハラル牛肉生産)
- ・ 特定活動(製造分野)
- ・ 特定活動(就職活動)
- ・ 特定活動(その他)

指定書  
DESIGNATION

氏名  
Name

国籍  
Nationality

見本

日本国法務大臣  
MINISTER OF JUSTICE, JAPANESE GOVERNMENT

### 在留資格が「技能実習」の場合

在留資格が「技能実習」の場合には、区分までそのまま転記してください。(例)技能実習1号イ など



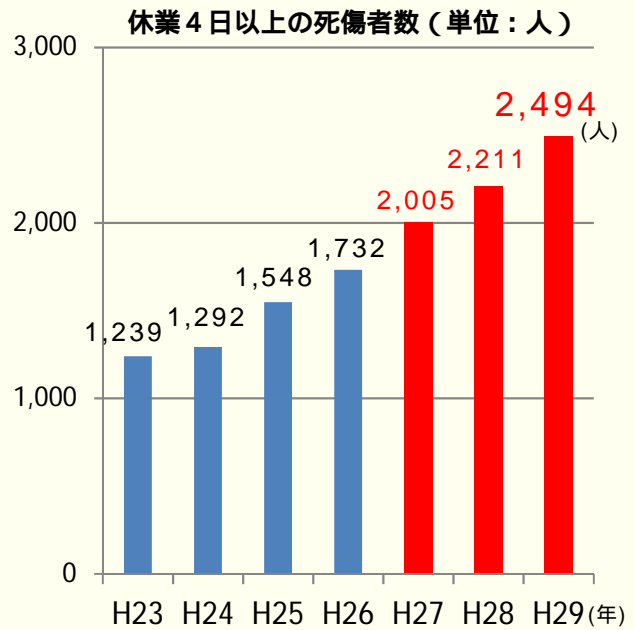
# 外国人労働者に対する安全衛生教育には、適切な配慮をお願いします。

近年、外国人労働者の増加に伴い外国人の労働災害も増加傾向にあり、平成27年以降は毎年2,000件を超えています。

外国人労働者が労働災害に被災しないため、また労働災害の加害者とならないためにも、外国人に配慮した適切な安全衛生教育を実施するとともに、**作業手順や安全のためのルールをしっかりと理解してもらう工夫**が必要です。



## 外国人労働者の労働災害発生状況の推移



資料出所：厚生労働省「労働者死傷病報告」

### 外国人労働者のための

## 安全衛生教育等自主点検表



|   |           |   |                          |
|---|-----------|---|--------------------------|
| 1 | 安全衛生教育の実施 | 安全衛生教育を実施していますか。<br>（雇入れ時又は作業内容を変更した時など）        | <input type="checkbox"/> |
| 2 | 作業手順の理解   | 母国語など外国人労働者にわかる言語で説明するなど、作業手順を理解させていますか。        | <input type="checkbox"/> |
| 3 | 指示・合図の理解  | 労働災害防止のための指示等を理解できるように、必要な日本語や基本的な合図を習得させていますか。 | <input type="checkbox"/> |
| 4 | 標識・掲示の理解  | 労働災害防止のための標識、掲示等について、図解等の工夫でわかりやすくしていますか。       | <input type="checkbox"/> |
| 5 | 免許・資格の所持  | 免許を受けたり、技能講習を修了することが必要な業務に、無資格のままで従事させていませんか。   | <input type="checkbox"/> |

### ！ 労働災害が発生してしまったときは...

労働災害等により労働者が死亡または休業した場合には、遅滞なく、労働者死傷病報告等を労働基準監督署長に提出しなければなりません（裏面を参照してください）。  
（報告しなかったり、虚偽の報告をした場合、刑事責任が問われることがあります。）