

# ハローワークほんじょう 労働市場 ニュース 令和8年4月分

(熊谷公共職業安定所本庄出張所)  
〒367-0053 本庄市中央2-5-1  
TEL 0495-22-2448  
FAX 0495-21-4924

## 今月の主な動向

有効求人倍率 1.01(原数値) 前年同月比 0.09ポイント上昇

新規求人数は855人で前年同月比19.9%の増加、月間有効求人数は2,118人で前年同月比10.8%の増加となった。

産業別における新規求人数の対前年同月比は、主要11産業のうち5産業で減少となった。

新規求職申込件数は544人で前年同月比5.7%の減少、月間有効求職者数は2,102人で前年同月比1.5%の増加となった。

有効求人倍率は、1.01倍で7ヶ月連続で1.00倍を上回った。

### 【お知らせ】

ハローワーク本庄の各種サービスはホームページからご覧になれます



### ハローワークインターネットサービス

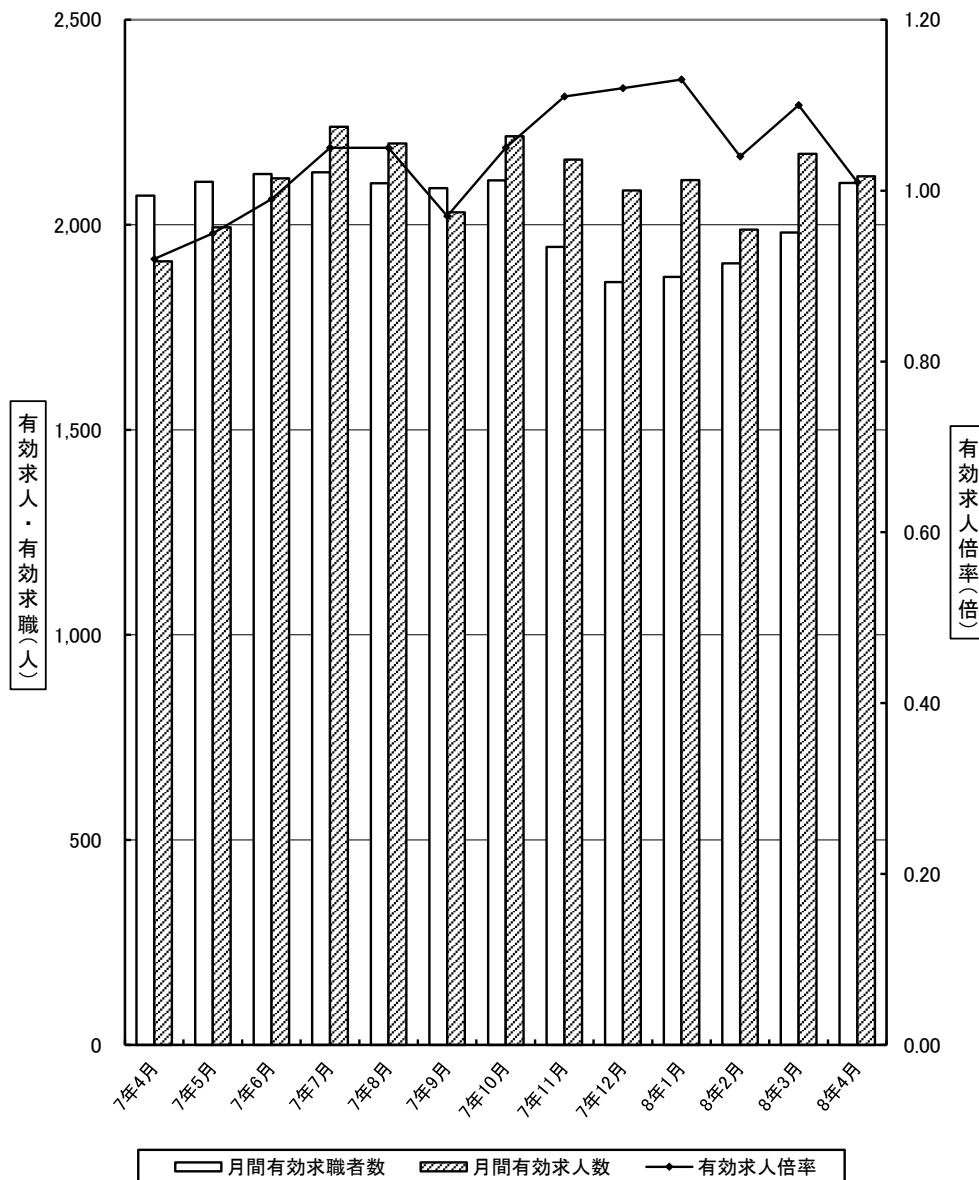
◎ 「求人のお申し込み」、「求人者マイページ」の開設

ハローワークインターネットサービス

【URL】  
<https://www.hellowork.mhlw.go.jp/>



求人求職状況の推移



人と企業を結ぶ公共職業安定所 5月29日発行

\* 埼玉労働局HPより埼玉労働市場ニュースがご覧いただけます。 <https://jsite.mhlw.go.jp/saitama-roudoukyoku/>

(注) ハローワークインターネットサービスの機能拡充に伴い、令和3年9月以降の数値には、ハローワークに来所せず、オンライン上で求職登録した求職者数や、求職者がハローワークインターネットサービスの求人に直接応募した就職件数等が含まれている。

一 般 職 業 紹 介 状 況 (1)  
(新規学卒者を除きパートタイムを含む)

ハローワーク本庄

| 項目<br>年度・月 | 1. 新規求職申込件数 |        | 2. 新規求人数 |        | 3. 月間有効求職者数 |        | 4. 月間有効求人数 |        | 5. 紹介件数 |        | 6. 就職件数 |        | 7. 就職率 |               | 8. 充足数 |        | 9. 求人倍率 (倍) |      |      |      |              |      |
|------------|-------------|--------|----------|--------|-------------|--------|------------|--------|---------|--------|---------|--------|--------|---------------|--------|--------|-------------|------|------|------|--------------|------|
|            | (件)         | 前年比(%) | (人)      | 前年比(%) | (人)         | 前年比(%) | (人)        | 前年比(%) | (件)     | 前年比(%) | (件)     | 前年比(%) | (%)    | 前年差<br>(ポイント) | (件)    | 前年比(%) | 新 規         |      | 有 効  |      | 有 効<br>(埼玉県) |      |
|            |             |        |          |        |             |        |            |        |         |        |         |        |        |               |        |        | 前年          | 前年   | 前年   | 前年   |              |      |
| 令和3年度平均    | 434         | ▲0.8   | 832      | ▲4.3   | 2,272       | 3.3    | 2,388      | ▲0.8   | 489     | ▲4.0   | 124     | 8.5    | 28.6%  | 2.4           | 106    | ▲1.5   | 1.92        | —    | 1.05 | —    | 0.94         | —    |
| 令和4年度平均    | 417         | ▲3.9   | 837      | 0.6    | 2,146       | ▲5.6   | 2,398      | 0.4    | 439     | ▲10.3  | 120     | ▲3.4   | 28.8%  | 0.2           | 102    | ▲3.9   | 2.01        | —    | 1.12 | —    | 1.05         | —    |
| 令和5年度平均    | 431         | 3.3    | 855      | 2.2    | 2,240       | 4.4    | 2,395      | ▲0.1   | 431     | ▲1.6   | 114     | ▲4.9   | 26.5%  | ▲2.3          | 97     | ▲5.2   | 1.99        | —    | 1.07 | —    | 1.05         | —    |
| 令和6年度平均    | 405         | ▲6.0   | 751      | ▲12.2  | 2,150       | ▲4.0   | 2,147      | ▲10.3  | 383     | ▲11.2  | 100     | ▲12.8  | 24.6%  | ▲1.9          | 88     | ▲9.0   | 1.85        | —    | 1.00 | —    | 1.04         | —    |
| 令和7年度平均    | 413         | 1.9    | 764      | 1.8    | 2,024       | ▲5.8   | 2,101      | ▲2.1   | 382     | ▲0.2   | 100     | 0.8    | 24.3%  | ▲0.3          | 89     | 0.9    | 1.85        | —    | 1.04 | —    | 0.99         | —    |
| 令和7年4月     | 577         | ▲4.6   | 713      | ▲11.2  | 2,071       | ▲13.5  | 1,911      | ▲20.5  | 466     | ▲10.6  | 122     | ▲15.3  | 21.1%  | ▲2.7          | 86     | ▲21.8  | 1.24        | 1.33 | 0.92 | 1.00 | 0.99         | 0.95 |
| 5月         | 431         | ▲7.1   | 762      | ▲4.5   | 2,105       | ▲12.7  | 1,994      | ▲11.0  | 408     | ▲4.7   | 123     | ▲11.5  | 28.5%  | ▲1.5          | 82     | ▲29.9  | 1.77        | 1.72 | 0.95 | 0.93 | 0.95         | 0.91 |
| 6月         | 427         | 17.0   | 816      | 11.3   | 2,124       | ▲8.9   | 2,113      | ▲3.5   | 402     | 0.5    | 107     | 10.3   | 25.1%  | ▲1.5          | 84     | 2.4    | 1.91        | 2.01 | 0.99 | 0.94 | 0.93         | 0.92 |
| 7月         | 466         | 11.5   | 839      | 18.5   | 2,128       | ▲6.0   | 2,239      | 6.3    | 450     | 13.4   | 105     | 12.9   | 22.5%  | 0.3           | 121    | 34.4   | 1.80        | 1.69 | 1.05 | 0.93 | 0.96         | 0.96 |
| 8月         | 367         | 4.0    | 777      | ▲11.5  | 2,101       | ▲2.9   | 2,198      | 0.5    | 348     | 17.6   | 92      | 9.5    | 25.1%  | 1.3           | 90     | 11.1   | 2.12        | 2.49 | 1.05 | 1.01 | 0.97         | 0.99 |
| 9月         | 427         | 2.2    | 715      | ▲5.4   | 2,089       | ▲6.6   | 2,030      | ▲8.0   | 460     | 11.4   | 95      | 1.1    | 22.2%  | ▲0.3          | 85     | 0.0    | 1.67        | 1.81 | 0.97 | 0.99 | 0.96         | 1.01 |
| 10月        | 444         | 6.0    | 894      | 13.7   | 2,108       | ▲6.2   | 2,216      | ▲1.2   | 445     | 6.2    | 128     | 25.5   | 28.8%  | 4.5           | 99     | 10.0   | 2.01        | 1.88 | 1.05 | 1.00 | 0.97         | 1.04 |
| 11月        | 280         | ▲14.1  | 746      | 5.8    | 1,946       | ▲8.1   | 2,159      | 1.1    | 322     | ▲14.8  | 71      | ▲23.7  | 25.4%  | ▲3.1          | 69     | ▲20.7  | 2.66        | 2.16 | 1.11 | 1.01 | 0.97         | 1.11 |
| 12月        | 336         | 16.7   | 636      | ▲9.7   | 1,860       | ▲5.0   | 2,084      | 1.7    | 237     | ▲25.0  | 96      | ▲5.0   | 28.6%  | ▲6.5          | 97     | 29.3   | 1.89        | 2.44 | 1.12 | 1.05 | 1.06         | 1.20 |
| 令和8年1月     | 429         | 5.1    | 826      | 3.8    | 1,873       | ▲0.3   | 2,109      | 5.7    | 327     | 8.6    | 81      | 12.5   | 18.9%  | 1.3           | 90     | 30.4   | 1.93        | 1.95 | 1.13 | 1.06 | 1.08         | 1.19 |
| 2月         | 359         | ▲7.2   | 628      | ▲6.1   | 1,906       | 0.7    | 1,988      | ▲3.2   | 369     | 13.9   | 70      | ▲14.6  | 19.5%  | ▲1.7          | 73     | ▲18.0  | 1.75        | 1.73 | 1.04 | 1.09 | 1.05         | 1.17 |
| 3月         | 411         | 0.2    | 819      | 21.5   | 1,981       | 4.0    | 2,173      | 11.3   | 354     | ▲12.6  | 114     | 22.6   | 27.7%  | 5.0           | 91     | 11.0   | 1.99        | 1.64 | 1.10 | 1.03 | 1.01         | 1.11 |
| 4月         | 544         | ▲5.7   | 855      | 19.9   | 2,102       | 1.5    | 2,118      | 10.8   | 349     | ▲25.1  | 110     | ▲9.8   | 20.2%  | ▲0.9          | 106    | 23.3   | 1.57        | 1.24 | 1.01 | 0.92 | 0.90         | 0.99 |

(注) 数値は原数値。

(本庄0804-01)

主要産業別、規模別一般新規求人状況

ハローワーク本庄

○ 主要産業別、規模別一般新規求人状況（新規学卒者を除く）

令和8年4月

| 産業・規模                         |                     | 全数    | パート除く | 常用    | 臨時・季節  | パートタイム |
|-------------------------------|---------------------|-------|-------|-------|--------|--------|
| 新規求人<br>数<br>(人)              | 合計                  | 855   | 592   | 528   | 64     | 263    |
|                               | D 建設業               | 56    | 56    | 56    | 0      | 0      |
|                               | E 製造業               | 154   | 107   | 107   | 0      | 47     |
|                               | G 情報通信業             | 7     | 4     | 4     | 0      | 3      |
|                               | H 運輸業, 郵便業          | 25    | 14    | 14    | 0      | 11     |
|                               | I 卸売業, 小売業          | 133   | 93    | 93    | 0      | 40     |
|                               | L 学術研究, 専門・技術サービス業  | 8     | 8     | 8     | 0      | 0      |
|                               | M 宿泊業, 飲食サービス業      | 6     | 0     | 0     | 0      | 6      |
|                               | N 生活関連サービス業, 娯楽業    | 23    | 12    | 10    | 2      | 11     |
|                               | O 教育, 学習支援業         | 8     | 3     | 3     | 0      | 5      |
|                               | P 医療, 福祉            | 210   | 111   | 111   | 0      | 99     |
|                               | R サービス業（他に分類されないもの） | 41    | 21    | 19    | 2      | 20     |
|                               | (規模別)               |       |       |       |        |        |
|                               | 29人以下               | 446   | 301   | 254   | 47     | 145    |
|                               | 30～99人              | 236   | 165   | 158   | 7      | 71     |
|                               | 100～299人            | 151   | 121   | 111   | 10     | 30     |
| 300～499人                      | 5                   | 5     | 5     | 0     | 0      |        |
| 500～999人                      | 17                  | 0     | 0     | 0     | 17     |        |
| 1,000人以上                      | 0                   | 0     | 0     | 0     | 0      |        |
| 対前<br>年<br>同<br>月<br>比<br>(%) | 合計                  | 19.9  | 22.3  | 12.3  | 357.1  | 14.8   |
|                               | D 建設業               | 30.2  | 30.2  | 30.2  | -      | -      |
|                               | E 製造業               | 12.4  | 32.1  | 37.2  | -      | ▲16.1  |
|                               | G 情報通信業             | 133.3 | 100.0 | 100.0 | -      | 200.0  |
|                               | H 運輸業, 郵便業          | ▲50.0 | ▲50.0 | ▲50.0 | -      | ▲50.0  |
|                               | I 卸売業, 小売業          | 20.9  | ▲5.1  | ▲5.1  | -      | 233.3  |
|                               | L 学術研究, 専門・技術サービス業  | ▲27.3 | ▲11.1 | ▲11.1 | -      | -      |
|                               | M 宿泊業, 飲食サービス業      | ▲57.1 | -     | -     | -      | ▲45.5  |
|                               | N 生活関連サービス業, 娯楽業    | ▲45.2 | ▲55.6 | ▲63.0 | -      | ▲26.7  |
|                               | O 教育, 学習支援業         | 300.0 | 200.0 | 200.0 | -      | 400.0  |
|                               | P 医療, 福祉            | 13.5  | ▲4.3  | ▲4.3  | -      | 43.5   |
|                               | R サービス業（他に分類されないもの） | ▲31.7 | ▲25.0 | ▲29.6 | 100.0  | ▲37.5  |
|                               | (規模別)               |       |       |       |        |        |
|                               | 29人以下               | 37.2  | 56.8  | 34.4  | 1466.7 | 9.0    |
|                               | 30～99人              | ▲1.7  | 3.8   | ▲0.6  | -      | ▲12.3  |
|                               | 100～299人            | 21.8  | 0.0   | 0.9   | ▲9.1   | 900.0  |
| 300～499人                      | ▲58.3               | ▲58.3 | ▲58.3 | -     | -      |        |
| 500～999人                      | 41.7                | -     | -     | -     | 41.7   |        |
| 1,000人以上                      | -                   | -     | -     | -     | -      |        |

(注) 1. 数値は原数値。  
2. 令和5年7月改定の「日本標準産業分類」に基づく区分。

# 一 般 職 業 紹 介 状 況 (2)

ハローワーク本庄

| 項目<br>年度・月 | 10. 産業別一般新規求人状況 (人、%) |       |     |       |      |        |       |       |       |       |                |        |           |       |             |       |         |       |
|------------|-----------------------|-------|-----|-------|------|--------|-------|-------|-------|-------|----------------|--------|-----------|-------|-------------|-------|---------|-------|
|            | 建設                    |       | 製造  |       | 情報通信 |        | 運輸・郵便 |       | 卸売・小売 |       | 学術研究・専門・技術サービス |        | 宿泊・飲食サービス |       | 生活関連サービス・娯楽 |       | 教育・学習支援 |       |
|            | 前年比                   | 前年比   | 前年比 | 前年比   | 前年比  | 前年比    | 前年比   | 前年比   | 前年比   | 前年比   | 前年比            | 前年比    | 前年比       | 前年比   | 前年比         | 前年比   |         |       |
| 令和3年度平均    | 65                    | ▲15.6 | 158 | 43.6  | 18   | 5.9    | 30    | 3.4   | 158   | ▲32.5 | 5              | 150.0  | 5         | 0.0   | 28          | 12.0  | 5       | ▲37.5 |
| 令和4年度平均    | 67                    | 3.1   | 175 | 10.8  | 11   | ▲38.9  | 28    | ▲6.7  | 138   | ▲12.7 | 8              | 60.0   | 5         | 0.0   | 35          | 25.0  | 5       | 0.0   |
| 令和5年度平均    | 69                    | 3.0   | 140 | ▲20.0 | 9    | ▲18.2  | 36    | 28.6  | 167   | 21.0  | 6              | ▲25.0  | 8         | 60.0  | 21          | ▲40.0 | 6       | 20.0  |
| 令和6年度平均    | 61                    | ▲11.6 | 134 | ▲4.3  | 8    | ▲11.1  | 39    | 8.3   | 161   | ▲3.6  | 6              | 0.0    | 6         | ▲25.0 | 32          | 52.4  | 3       | ▲50.0 |
| 令和7年度平均    | 52                    | ▲14.8 | 118 | ▲11.9 | 21   | 162.5  | 33    | ▲15.4 | 170   | 5.6   | 5              | ▲16.7  | 7         | 16.7  | 23          | ▲28.1 | 3       | 0.0   |
| 令和7年4月     | 43                    | ▲23.2 | 137 | ▲2.1  | 3    | ▲84.2  | 50    | 4.2   | 110   | ▲45.0 | 11             | 1000.0 | 14        | 366.7 | 42          | 7.7   | 2       | ▲33.3 |
| 5月         | 59                    | ▲32.2 | 107 | ▲24.1 | 15   | 200.0  | 49    | 0.0   | 158   | 5.3   | 5              | ▲28.6  | 15        | 150.0 | 9           | ▲81.3 | 2       | 100.0 |
| 6月         | 43                    | ▲6.5  | 115 | 27.8  | 108  | 1250.0 | 18    | ▲45.5 | 200   | 39.9  | 4              | ▲69.2  | 1         | ▲87.5 | 9           | ▲30.8 | 1       | ▲80.0 |
| 7月         | 53                    | ▲33.8 | 85  | ▲19.0 | 37   | 184.6  | 28    | ▲39.1 | 255   | 37.8  | 4              | 33.3   | 8         | 166.7 | 37          | 12.1  | 8       | -     |
| 8月         | 68                    | 28.3  | 154 | ▲38.2 | 16   | 300.0  | 35    | ▲36.4 | 166   | 5.1   | 2              | ▲60.0  | 13        | 85.7  | 22          | ▲71.1 | 4       | ▲33.3 |
| 9月         | 40                    | ▲7.0  | 105 | ▲32.7 | 34   | 580.0  | 21    | 75.0  | 95    | ▲18.1 | 8              | 700.0  | 1         | ▲66.7 | 21          | ▲4.5  | 4       | 33.3  |
| 10月        | 47                    | ▲46.6 | 139 | 0.7   | 8    | ▲50.0  | 30    | ▲48.3 | 196   | 43.1  | 4              | ▲73.3  | 4         | ▲20.0 | 33          | ▲15.4 | 0       | -     |
| 11月        | 65                    | 16.1  | 112 | 3.7   | 7    | 250.0  | 21    | ▲62.5 | 177   | ▲10.2 | 5              | 0.0    | 10        | 400.0 | 13          | ▲71.1 | 4       | 100.0 |
| 12月        | 59                    | 40.5  | 89  | ▲35.0 | 11   | 37.5   | 30    | 57.9  | 125   | ▲19.4 | 5              | 0.0    | 3         | 50.0  | 12          | ▲29.4 | 0       | -     |
| 令和8年1月     | 45                    | 25.0  | 140 | 9.4   | 5    | ▲37.5  | 35    | ▲5.4  | 125   | ▲39.3 | 8              | 60.0   | 8         | ▲66.7 | 35          | 52.2  | 4       | 0.0   |
| 2月         | 39                    | ▲54.7 | 111 | 9.9   | 10   | 233.3  | 25    | ▲13.8 | 161   | 21.1  | 4              | 33.3   | 3         | ▲40.0 | 12          | ▲14.3 | 4       | 0.0   |
| 3月         | 65                    | 12.1  | 117 | 3.5   | 2    | ▲66.7  | 55    | 161.9 | 272   | 86.3  | 5              | 0.0    | 4         | ▲42.9 | 34          | 78.9  | 1       | ▲50.0 |
| 4月         | 56                    | 30.2  | 154 | 12.4  | 7    | 133.3  | 25    | ▲50.0 | 133   | 20.9  | 8              | ▲27.3  | 6         | ▲57.1 | 23          | ▲45.2 | 8       | 300.0 |

| 項目<br>年度・月 | 10. 産業別一般新規求人状況 (人、%) |       |      |       |
|------------|-----------------------|-------|------|-------|
|            | 医療・福祉                 |       | サービス |       |
|            | 前年比                   | 前年比   | 前年比  | 前年比   |
| 令和3年度平均    | 231                   | 0.0   | 68   | ▲9.3  |
| 令和4年度平均    | 223                   | ▲3.5  | 80   | 17.6  |
| 令和5年度平均    | 250                   | 12.1  | 78   | ▲2.5  |
| 令和6年度平均    | 179                   | ▲28.4 | 60   | ▲23.1 |
| 令和7年度平均    | 192                   | 7.3   | 48   | ▲20.0 |
| 令和7年4月     | 185                   | 30.3  | 60   | 7.1   |
| 5月         | 184                   | 9.5   | 54   | ▲22.9 |
| 6月         | 202                   | ▲22.6 | 58   | ▲18.3 |
| 7月         | 211                   | 61.1  | 34   | ▲42.4 |
| 8月         | 146                   | 19.7  | 41   | ▲51.2 |
| 9月         | 266                   | ▲13.1 | 62   | 24.0  |
| 10月        | 214                   | 72.6  | 51   | ▲35.4 |
| 11月        | 163                   | 85.2  | 49   | ▲5.8  |
| 12月        | 197                   | ▲15.5 | 49   | 19.5  |
| 令和8年1月     | 188                   | ▲4.6  | 27   | ▲57.8 |
| 2月         | 167                   | 1.8   | 39   | ▲22.0 |
| 3月         | 181                   | ▲13.0 | 49   | 14.0  |
| 4月         | 210                   | 13.5  | 41   | ▲31.7 |

| 項目<br>年度・月 | 11. 規模別一般新規求人状況 (事業所規模) (人、%) |       |        |       |          |       |          |       |          |        |         |       |
|------------|-------------------------------|-------|--------|-------|----------|-------|----------|-------|----------|--------|---------|-------|
|            | 29人以下                         |       | 30~99人 |       | 100~299人 |       | 300~499人 |       | 500~999人 |        | 1000人以上 |       |
|            | 前年比                           | 前年比   | 前年比    | 前年比   | 前年比      | 前年比   | 前年比      | 前年比   | 前年比      | 前年比    | 前年比     |       |
| 令和3年度平均    | 431                           | 2.6   | 202    | ▲5.6  | 161      | ▲20.7 | 20       | 17.6  | 15       | 7.1    | 3       | -     |
| 令和4年度平均    | 406                           | ▲5.8  | 224    | 10.9  | 163      | 1.2   | 21       | 5.0   | 22       | 46.7   | 1       | ▲66.7 |
| 令和5年度平均    | 416                           | 2.5   | 230    | 2.7   | 174      | 6.7   | 18       | ▲14.3 | 14       | ▲36.4  | 4       | 300.0 |
| 令和6年度平均    | 355                           | ▲14.7 | 213    | ▲7.4  | 155      | ▲10.9 | 20       | 11.1  | 6        | ▲57.1  | 3       | ▲25.0 |
| 令和7年度平均    | 363                           | 2.3   | 208    | ▲2.3  | 176      | 13.5  | 10       | ▲50.0 | 7        | 16.7   | 0       | -     |
| 令和7年4月     | 325                           | ▲22.1 | 240    | 27.0  | 124      | ▲9.5  | 12       | ▲52.0 | 12       | ▲45.5  | 0       | -     |
| 5月         | 400                           | ▲2.0  | 214    | ▲12.7 | 135      | 21.6  | 12       | ▲58.6 | 0        | -      | 1       | ▲80.0 |
| 6月         | 331                           | 10.0  | 170    | ▲17.1 | 301      | 45.4  | 14       | ▲26.3 | 0        | -      | 0       | -     |
| 7月         | 363                           | 4.0   | 221    | 10.0  | 239      | 100.8 | 3        | ▲87.0 | 13       | ▲18.8  | 0       | -     |
| 8月         | 349                           | ▲14.3 | 228    | ▲18.0 | 180      | 9.1   | 10       | ▲44.4 | 10       | -      | 0       | -     |
| 9月         | 341                           | ▲2.6  | 183    | ▲1.1  | 178      | ▲4.8  | 12       | ▲53.8 | 1        | ▲83.3  | 0       | -     |
| 10月        | 408                           | 0.5   | 287    | 22.6  | 165      | 26.9  | 12       | ▲14.3 | 22       | 1000.0 | 0       | -     |
| 11月        | 348                           | 19.2  | 201    | ▲1.0  | 184      | ▲3.2  | 8        | ▲33.3 | 5        | ▲37.5  | 0       | -     |
| 12月        | 364                           | 17.4  | 154    | ▲22.2 | 104      | ▲44.1 | 8        | ▲11.1 | 6        | -      | 0       | -     |
| 令和8年1月     | 452                           | 27.3  | 215    | ▲2.7  | 140      | ▲21.8 | 7        | ▲82.1 | 12       | 500.0  | 0       | -     |
| 2月         | 296                           | ▲11.4 | 167    | ▲16.1 | 157      | 45.4  | 3        | ▲83.3 | 5        | ▲50.0  | 0       | -     |
| 3月         | 378                           | 14.2  | 220    | 9.5   | 203      | 49.3  | 18       | 200.0 | 0        | -      | 0       | -     |
| 4月         | 446                           | 37.2  | 236    | ▲1.7  | 151      | 21.8  | 5        | ▲58.3 | 17       | 41.7   | 0       | -     |

(注) 1. 数値は原数値。

2. 令和6年4月以降については令和5年7月改定の「日本標準産業分類」に基づく区分、令和6年3月以前については平成25年10月改定の「日本標準産業分類」に基づく区分。

3. 情報通信業には、通信業、放送業、ソフトウェア業、情報処理・提供サービス業、インターネット付随サービス業等が含まれる。

学術研究・専門・技術サービス業には学術・開発研究機関、法律事務所、広告業、獣医学業、土木建築サービス業、機械設計業等が含まれる。

生活関連サービス・娯楽業には洗濯・理容・美容・浴場業、旅行業、娯楽業等が含まれる。

サービス業には、廃棄物処理業、自動車整備業、機械等修理業、職業紹介・労働者派遣業、警備業等が含まれる。

## パートタイム職業紹介状況

| 項目<br>年度・月 | 1. 新規求職申込件数 |        | 2. 新規求人数 |        | 3. 月間有効求職者数 |        | 4. 月間有効求人数 |        | 5. 紹介件数 |        | 6. 就職件数 |        | 7. 充足数 |        | 8. 求人倍率 |           |        |           |
|------------|-------------|--------|----------|--------|-------------|--------|------------|--------|---------|--------|---------|--------|--------|--------|---------|-----------|--------|-----------|
|            | (件)         | 前年比(%) | (人)      | 前年比(%) | (人)         | 前年比(%) | (人)        | 前年比(%) | (件)     | 前年比(%) | (件)     | 前年比(%) | (件)    | 前年比(%) | 新規      |           | 有効     |           |
|            |             |        |          |        |             |        |            |        |         |        |         |        |        |        | 原数値(倍)  | 前年差(ポイント) | 原数値(倍) | 前年差(ポイント) |
| 令和3年度平均    | 164         | 5.8    | 260      | ▲15.0  | 917         | 10.1   | 728        | ▲10.5  | 178     | ▲0.6   | 55      | 5.8    | 50     | ▲5.7   | 1.59    | ▲0.38     | 0.79   | ▲0.19     |
| 令和4年度平均    | 161         | ▲1.8   | 257      | ▲1.2   | 892         | ▲2.7   | 722        | ▲0.8   | 168     | ▲5.6   | 56      | 1.8    | 47     | ▲6.0   | 1.60    | 0.01      | 0.81   | 0.02      |
| 令和5年度平均    | 161         | 0.0    | 295      | 14.8   | 902         | 1.1    | 793        | 9.8    | 164     | ▲2.4   | 54      | ▲3.6   | 47     | 0.0    | 1.83    | 0.23      | 0.88   | 0.07      |
| 令和6年度平均    | 154         | ▲4.3   | 250      | ▲15.3  | 888         | ▲1.6   | 692        | ▲12.7  | 162     | ▲1.2   | 48      | ▲11.1  | 39     | ▲17.0  | 1.62    | ▲0.21     | 0.78   | ▲0.10     |
| 令和7年度平均    | 170         | 10.4   | 274      | 9.6    | 827         | ▲6.9   | 702        | 1.4    | 165     | 1.9    | 49      | 2.1    | 46     | 17.9   | 1.61    | ▲0.01     | 0.85   | 0.07      |
| 令和7年4月     | 253         | ▲1.6   | 229      | ▲5.0   | 826         | ▲18.2  | 595        | ▲25.1  | 204     | ▲10.5  | 55      | ▲31.3  | 39     | ▲26.4  | 0.91    | ▲0.03     | 0.72   | ▲0.07     |
| 5月         | 178         | ▲9.2   | 249      | ▲9.5   | 868         | ▲17.0  | 653        | ▲12.2  | 167     | ▲11.2  | 51      | ▲28.2  | 35     | ▲39.7  | 1.40    | 0.00      | 0.75   | 0.04      |
| 6月         | 168         | 12.8   | 277      | 21.5   | 885         | ▲13.9  | 698        | 2.2    | 151     | ▲6.2   | 53      | 8.2    | 50     | 35.1   | 1.65    | 0.12      | 0.79   | 0.13      |
| 7月         | 189         | 29.5   | 381      | 75.6   | 867         | ▲10.5  | 806        | 27.7   | 189     | 16.0   | 47      | 14.6   | 64     | 113.3  | 2.02    | 0.53      | 0.93   | 0.28      |
| 8月         | 125         | 5.0    | 245      | ▲7.5   | 834         | ▲7.2   | 748        | 14.0   | 139     | 7.8    | 38      | 0.0    | 45     | 36.4   | 1.96    | ▲0.27     | 0.90   | 0.17      |
| 9月         | 182         | 13.8   | 240      | ▲0.4   | 834         | ▲8.9   | 646        | ▲3.9   | 205     | 21.3   | 45      | 7.1    | 48     | 50.0   | 1.32    | ▲0.19     | 0.77   | 0.04      |
| 10月        | 178         | 20.3   | 347      | 48.9   | 843         | ▲8.0   | 724        | 13.3   | 182     | 7.1    | 66      | 32.0   | 50     | 16.3   | 1.95    | 0.38      | 0.86   | 0.16      |
| 11月        | 106         | ▲15.9  | 274      | ▲3.5   | 803         | ▲7.5   | 753        | 9.3    | 148     | ▲3.9   | 39      | ▲15.2  | 36     | ▲16.3  | 2.58    | 0.33      | 0.94   | 0.15      |
| 12月        | 140         | 34.6   | 209      | ▲11.8  | 754         | ▲3.8   | 713        | 5.2    | 109     | ▲12.8  | 55      | 27.9   | 53     | 76.7   | 1.49    | ▲0.79     | 0.95   | 0.09      |
| 令和8年1月     | 176         | 9.3    | 251      | ▲28.5  | 756         | 1.2    | 681        | ▲4.6   | 155     | 21.1   | 44      | 18.9   | 52     | 67.7   | 1.43    | ▲0.75     | 0.90   | ▲0.06     |
| 2月         | 168         | 26.3   | 223      | 13.2   | 805         | 9.5    | 625        | ▲16.0  | 173     | 16.9   | 39      | 8.3    | 33     | ▲26.7  | 1.33    | ▲0.15     | 0.78   | ▲0.23     |
| 3月         | 173         | 13.8   | 357      | 51.9   | 851         | 14.8   | 786        | 19.5   | 163     | ▲11.4  | 56      | 40.0   | 49     | 53.1   | 2.06    | 0.51      | 0.92   | 0.03      |
| 4月         | 267         | 5.5    | 263      | 14.8   | 949         | 14.9   | 728        | 22.4   | 171     | ▲16.2  | 72      | 30.9   | 61     | 56.4   | 0.99    | 0.08      | 0.77   | 0.05      |

(注) 数値は原数値。

## 中高年齢者職業紹介状況(パートタイムを除く常用)

| 項目<br>年度・月 | 1. 新規求職申込件数(件) |    | 2. 月間有効求職者数(人) |     | 3. 月間有効求人数(人) |     | 4. 紹介件数(件) |    | 5. 就職件数(件) |    | 6. 有効求人倍率(倍) |      |
|------------|----------------|----|----------------|-----|---------------|-----|------------|----|------------|----|--------------|------|
|            | うち55歳以上        |    | うち55歳以上        |     | うち55歳以上       |     | うち55歳以上    |    | うち55歳以上    |    | うち55歳以上      |      |
|            |                |    |                |     |               |     |            |    |            |    |              |      |
| 令和3年度平均    | 122            | 57 | 648            | 321 | 506           | 227 | 134        | 57 | 28         | 13 | 0.78         | 0.71 |
| 令和4年度平均    | 111            | 51 | 580            | 294 | 488           | 217 | 106        | 41 | 25         | 11 | 0.84         | 0.74 |
| 令和5年度平均    | 128            | 62 | 645            | 325 | 483           | 218 | 119        | 52 | 26         | 11 | 0.75         | 0.67 |
| 令和6年度平均    | 124            | 62 | 638            | 325 | 445           | 201 | 96         | 40 | 22         | 9  | 0.70         | 0.62 |
| 令和7年度平均    | 122            | 66 | 617            | 326 | 430           | 202 | 102        | 48 | 23         | 10 | 0.70         | 0.62 |
| 令和7年4月     | 161            | 98 | 663            | 341 | 403           | 185 | 135        | 50 | 37         | 12 | 0.61         | 0.54 |
| 5月         | 135            | 70 | 649            | 339 | 413           | 190 | 100        | 50 | 31         | 17 | 0.64         | 0.56 |
| 6月         | 124            | 64 | 646            | 339 | 460           | 221 | 106        | 45 | 26         | 6  | 0.71         | 0.65 |
| 7月         | 138            | 80 | 649            | 339 | 477           | 232 | 115        | 57 | 21         | 13 | 0.73         | 0.68 |
| 8月         | 112            | 57 | 639            | 334 | 461           | 224 | 103        | 52 | 22         | 11 | 0.72         | 0.67 |
| 9月         | 121            | 68 | 627            | 331 | 426           | 200 | 145        | 88 | 21         | 8  | 0.68         | 0.60 |
| 10月        | 119            | 63 | 628            | 339 | 445           | 208 | 114        | 46 | 28         | 14 | 0.71         | 0.61 |
| 11月        | 85             | 50 | 575            | 309 | 427           | 198 | 79         | 37 | 16         | 5  | 0.74         | 0.64 |
| 12月        | 101            | 49 | 557            | 293 | 415           | 195 | 64         | 31 | 17         | 10 | 0.75         | 0.67 |
| 令和8年1月     | 136            | 73 | 572            | 304 | 424           | 193 | 75         | 29 | 13         | 5  | 0.74         | 0.63 |
| 2月         | 119            | 59 | 598            | 312 | 397           | 183 | 109        | 47 | 16         | 6  | 0.66         | 0.59 |
| 3月         | 113            | 62 | 597            | 327 | 407           | 191 | 82         | 45 | 30         | 14 | 0.68         | 0.58 |
| 4月         | 137            | 78 | 598            | 338 | 399           | 185 | 82         | 43 | 17         | 7  | 0.67         | 0.55 |

(注) 1. 数値は原数値。

2. 求人は原則年齢不問であり、月間有効求職者数及び有効求人倍率は求職者数を年齢別に按分し算出したものである(求職者均等配分方式)。

## 雇用保険関係業務取扱状況

| 項目<br>年度・月 | 1. 適用事業所数<br>(事業所) |       | 2. 被保険者数<br>(人) |      | 3. 資格取得者数<br>(人) |       | 4. 資格喪失者数<br>(人) |       | 5. 受給資格決定件数<br>(件) |       | 6. 受給者実人員<br>(人) |      | うち45歳以上<br>(人) |       | 7. 基本手当支給金額<br>金額(円) |      | 8. 就職促進給付<br>支給人員(人、%) 金額(円) |       |             |     |       |     |             |       |     |     |      |     |             |
|------------|--------------------|-------|-----------------|------|------------------|-------|------------------|-------|--------------------|-------|------------------|------|----------------|-------|----------------------|------|------------------------------|-------|-------------|-----|-------|-----|-------------|-------|-----|-----|------|-----|-------------|
|            | 前年比(%)             |       | 前年比(%)          |      | 前年比(%)           |       | 前年比(%)           |       | 前年比(%)             |       | 前年比(%)           |      | 前年比(%)         |       | 前年比(%)               |      | 前年比(%)                       |       |             |     |       |     |             |       |     |     |      |     |             |
| 令和3年度      | 年度末                | 1,872 | 1.8             | 年度末  | 41,059           | 1.3   | 月平均              | 506   | ▲7.0               | 月平均   | 463              | 8.2  | 月平均            | 150   | ▲21.1                | 月平均  | 524                          | ▲21.1 | 月平均         | 326 | ▲20.1 | 年度計 | 802,549,307 | ▲22.5 | 年度計 | 480 | ▲7.7 | 年度計 | 175,809,757 |
| 令和4年度      | 1,896              | 1.3   | 41,803          | 1.8  | 559              | 10.5  | 505              | 9.1   | 156                | 4.0   | 473              | ▲9.7 | 275            | ▲15.6 | 731,162,176          | ▲8.9 | 473                          | ▲1.5  | 169,947,833 |     |       |     |             |       |     |     |      |     |             |
| 令和5年度      | 1,914              | 0.9   | 42,448          | 1.5  | 525              | ▲6.1  | 504              | ▲0.2  | 173                | 10.9  | 508              | 7.4  | 300            | 9.1   | 763,327,442          | 4.4  | 543                          | 14.8  | 205,071,637 |     |       |     |             |       |     |     |      |     |             |
| 令和6年度      | 1,931              | 0.9   | 42,348          | ▲0.2 | 493              | ▲6.1  | 493              | ▲2.2  | 160                | ▲7.5  | 506              | ▲0.4 | 320            | 6.7   | 769,073,625          | 0.8  | 515                          | ▲5.2  | 191,033,575 |     |       |     |             |       |     |     |      |     |             |
| 令和7年度      | 1,942              | 0.6   | 42,671          | 0.8  | 517              | 4.9   | 492              | ▲0.2  | 166                | 3.8   | 539              | 6.5  | 344            | 7.5   | 871,641,694          | 13.3 | 509                          | ▲1.2  | 215,510,806 |     |       |     |             |       |     |     |      |     |             |
| 令和7年4月     | 1,937              | 0.9   | 42,676          | ▲0.3 | 1,326            | 6.4   | 1,004            | 10.5  | 231                | ▲6.1  | 454              | ▲4.8 | 292            | ▲2.7  | 60,262,371           | 2.8  | 45                           | 18.4  | 18,561,996  |     |       |     |             |       |     |     |      |     |             |
| 5月         | 1,943              | 1.1   | 42,963          | 0.3  | 701              | 23.4  | 480              | ▲5.3  | 252                | 7.2   | 487              | ▲1.8 | 319            | 1.9   | 60,238,637           | ▲5.9 | 44                           | ▲18.5 | 18,056,844  |     |       |     |             |       |     |     |      |     |             |
| 6月         | 1,938              | 0.7   | 42,876          | 0.1  | 395              | ▲10.0 | 471              | 6.3   | 171                | 6.2   | 569              | 11.6 | 366            | 10.2  | 67,681,450           | 14.1 | 40                           | ▲9.1  | 18,578,333  |     |       |     |             |       |     |     |      |     |             |
| 7月         | 1,941              | 0.9   | 42,855          | 0.3  | 428              | ▲0.5  | 453              | ▲1.5  | 181                | 10.4  | 648              | 15.7 | 418            | 20.1  | 93,121,995           | 23.5 | 48                           | 6.7   | 20,114,613  |     |       |     |             |       |     |     |      |     |             |
| 8月         | 1,942              | 1.0   | 42,834          | 0.3  | 396              | 1.8   | 431              | 1.7   | 156                | 9.9   | 626              | 10.4 | 412            | 15.1  | 81,709,016           | 22.5 | 31                           | ▲46.6 | 13,923,442  |     |       |     |             |       |     |     |      |     |             |
| 9月         | 1,914              | ▲0.2  | 42,869          | 0.5  | 467              | 2.4   | 430              | ▲12.2 | 157                | 24.6  | 635              | 13.0 | 397            | 11.8  | 93,336,556           | 35.3 | 33                           | ▲19.5 | 15,803,426  |     |       |     |             |       |     |     |      |     |             |
| 10月        | 1,929              | 0.5   | 42,801          | 0.5  | 407              | ▲17.6 | 465              | ▲12.1 | 190                | 18.8  | 592              | 8.2  | 370            | 7.6   | 83,521,287           | 9.6  | 68                           | ▲4.7  | 33,842,590  |     |       |     |             |       |     |     |      |     |             |
| 11月        | 1,932              | 0.5   | 42,743          | 0.2  | 373              | ▲2.9  | 397              | 13.1  | 108                | 2.9   | 508              | 2.2  | 315            | ▲4.0  | 67,416,395           | 10.5 | 42                           | 27.3  | 15,423,378  |     |       |     |             |       |     |     |      |     |             |
| 12月        | 1,936              | 0.6   | 42,762          | 0.5  | 379              | 17.7  | 359              | ▲14.7 | 130                | ▲3.0  | 529              | 0.6  | 318            | ▲4.8  | 75,525,604           | 13.1 | 44                           | ▲22.8 | 19,293,265  |     |       |     |             |       |     |     |      |     |             |
| 令和8年1月     | 1,937              | 0.7   | 42,722          | 0.7  | 463              | 14.3  | 504              | ▲1.4  | 164                | 19.7  | 486              | 1.5  | 308            | 1.7   | 65,913,221           | ▲1.8 | 48                           | 26.3  | 16,702,507  |     |       |     |             |       |     |     |      |     |             |
| 2月         | 1,940              | 0.7   | 42,723          | 0.7  | 417              | 6.1   | 417              | 2.2   | 114                | ▲21.4 | 456              | 5.1  | 298            | 10.0  | 57,724,567           | 7.2  | 31                           | 29.2  | 13,102,532  |     |       |     |             |       |     |     |      |     |             |
| 3月         | 1,942              | 0.6   | 42,671          | 0.8  | 446              | 13.2  | 488              | 4.7   | 138                | ▲13.8 | 482              | 17.0 | 309            | 21.7  | 65,190,595           | 27.5 | 35                           | ▲2.8  | 12,107,880  |     |       |     |             |       |     |     |      |     |             |
| 4月         | 1,947              | 0.5   | 43,220          | 1.3  | 1,289            | ▲2.8  | 735              | ▲26.8 | 232                | 0.4   | 470              | 3.5  | 302            | 3.4   | 61,659,952           | 2.3  | 29                           | ▲35.6 | 12,166,885  |     |       |     |             |       |     |     |      |     |             |

| 項目<br>年度・月 | 9. 高齢求職者給付 |        |             | 10. 高齢雇用継続給付 |        |             | 11. 育児休業給付計 |             |             | うち出生時育児休業給付金 |        |             | 12. 教育訓練給付 |        |           | 13. 介護休業給付 |        |           |           |     |    |       |           |
|------------|------------|--------|-------------|--------------|--------|-------------|-------------|-------------|-------------|--------------|--------|-------------|------------|--------|-----------|------------|--------|-----------|-----------|-----|----|-------|-----------|
|            | 受給者数(人)    | 前年比(%) | 金額(円)       | 受給者実人員(人)    | 前年比(%) | 金額(円)       | 受給者実人員(人)   | 前年比(%)      | 金額(円)       | 受給者実人員(人)    | 前年比(%) | 金額(円)       | 受給者数(人)    | 前年比(%) | 金額(円)     | 受給者数(人)    | 前年比(%) | 金額(円)     |           |     |    |       |           |
| 令和3年度      | 年度計        | 428    | ▲1.6        | 95,725,857   | 年度計    | 4,764       | ▲2.0        | 122,037,957 | 年度計         | 3,156        | ▲6.2   | 372,455,798 | —          | —      | —         | 年度計        | 134    | 24.1      | 4,705,311 | 年度計 | 22 | ▲12.0 | 5,903,619 |
| 令和4年度      | 433        | 1.2    | 97,306,566  | 4,809        | 0.9    | 125,527,216 | 3,421       | 8.4         | 410,058,723 | 15           | —      | 2,166,114   | 100        | ▲25.4  | 3,649,916 | 31         | 40.9   | 4,678,115 |           |     |    |       |           |
| 令和5年度      | 447        | 3.2    | 99,961,550  | 5,012        | 4.2    | 128,247,792 | 3,770       | 10.2        | 485,530,254 | 53           | 253.3  | 7,716,291   | 103        | 3.0    | 3,895,695 | 35         | 12.9   | 6,144,661 |           |     |    |       |           |
| 令和6年度      | 434        | ▲2.9   | 102,932,224 | 4,816        | ▲3.9   | 121,010,520 | 3,997       | 6.0         | 529,385,438 | 60           | 13.2   | 8,405,430   | 86         | ▲16.5  | 3,867,887 | 35         | 0.0    | 7,669,913 |           |     |    |       |           |
| 令和7年度      | 505        | 16.4   | 120,976,131 | 4,470        | ▲7.2   | 110,658,910 | 3,933       | ▲1.6        | 530,659,349 | 106          | 76.7   | 16,853,770  | 93         | 8.1    | 3,258,194 | 38         | 8.6    | 8,601,120 |           |     |    |       |           |
| 令和7年4月     | 59         | ▲10.6  | 14,697,330  | 171          | 2.4    | 4,228,769   | 389         | 8.1         | 49,802,452  | 4            | ▲20.0  | 725,463     | 9          | 50.0   | 460,028   | 2          | ▲50.0  | 1,065,802 |           |     |    |       |           |
| 5月         | 79         | 11.3   | 19,118,120  | 555          | ▲19.0  | 14,158,480  | 406         | ▲11.5       | 48,544,852  | 7            | 40.0   | 1,020,178   | 5          | 25.0   | 85,492    | 9          | 80.0   | 1,988,018 |           |     |    |       |           |
| 6月         | 42         | 7.7    | 10,393,850  | 156          | ▲17.9  | 3,752,101   | 291         | ▲4.9        | 39,524,690  | 7            | 75.0   | 1,319,865   | 13         | 116.7  | 236,840   | 1          | ▲75.0  | 150,348   |           |     |    |       |           |
| 7月         | 54         | 86.2   | 12,999,330  | 581          | ▲6.3   | 14,916,075  | 334         | 25.1        | 41,621,671  | 9            | 125.0  | 1,364,784   | 4          | ▲50.0  | 88,410    | 2          | ▲71.4  | 262,024   |           |     |    |       |           |
| 8月         | 37         | 15.6   | 7,733,210   | 135          | ▲32.2  | 3,241,511   | 267         | ▲11.0       | 36,955,329  | 7            | 75.0   | 826,757     | 12         | 100.0  | 490,672   | 3          | —      | 1,432,453 |           |     |    |       |           |
| 9月         | 34         | 209.1  | 8,135,280   | 620          | 0.6    | 15,547,272  | 298         | 10.8        | 38,466,724  | 3            | ▲25.0  | 372,005     | 5          | ▲28.6  | 114,840   | 5          | 25.0   | 1,272,762 |           |     |    |       |           |
| 10月        | 46         | 15.0   | 11,355,800  | 185          | ▲8.0   | 4,109,183   | 305         | ▲14.8       | 43,417,642  | 11           | 83.3   | 1,959,731   | 12         | ▲7.7   | 309,769   | 4          | 100.0  | 452,693   |           |     |    |       |           |
| 11月        | 28         | 0.0    | 6,752,700   | 588          | ▲5.3   | 14,638,452  | 250         | ▲12.3       | 33,631,928  | 4            | ▲20.0  | 668,486     | 5          | ▲16.7  | 164,080   | 1          | 0.0    | 262,173   |           |     |    |       |           |
| 12月        | 28         | 12.0   | 6,879,076   | 143          | 3.6    | 3,457,288   | 339         | ▲3.7        | 47,125,998  | 16           | 433.3  | 2,212,097   | 6          | ▲25.0  | 213,596   | 6          | 100.0  | 1,069,240 |           |     |    |       |           |
| 令和8年1月     | 36         | 33.3   | 7,963,200   | 604          | ▲2.7   | 14,910,069  | 306         | ▲21.5       | 45,600,275  | 16           | 23.1   | 2,525,002   | 3          | ▲62.5  | 161,824   | 2          | —      | 259,135   |           |     |    |       |           |
| 2月         | 37         | 12.1   | 8,779,300   | 150          | ▲14.3  | 3,510,283   | 381         | 26.2        | 54,060,971  | 13           | 160.0  | 2,370,162   | 12         | 71.4   | 508,298   | 2          | ▲50.0  | 242,581   |           |     |    |       |           |
| 3月         | 25         | ▲24.2  | 6,168,935   | 582          | ▲0.2   | 14,189,427  | 367         | 5.2         | 51,906,817  | 9            | 350.0  | 1,489,240   | 7          | 0.0    | 424,345   | 1          | 0.0    | 143,891   |           |     |    |       |           |
| 4月         | 68         | 15.3   | 16,978,550  | 183          | 7.0    | 4,103,500   | 433         | 11.3        | 58,849,107  | 12           | 200.0  | 1,613,051   | 13         | 44.4   | 479,058   | 1          | ▲50.0  | 166,243   |           |     |    |       |           |

(注) 1. [5. 受給資格決定件数]は、短期雇用特例求職者給付金に係る件数を除き、高齢求職者給付金に係る件数を含む。

2. [11. 育児休業給付計]および[13. 介護休業給付]の( )は前年度実数値。

3. [11. 『うち出生時育児休業給付金』]は、令和4年10月より創設のため同月より前は該当数値なし。

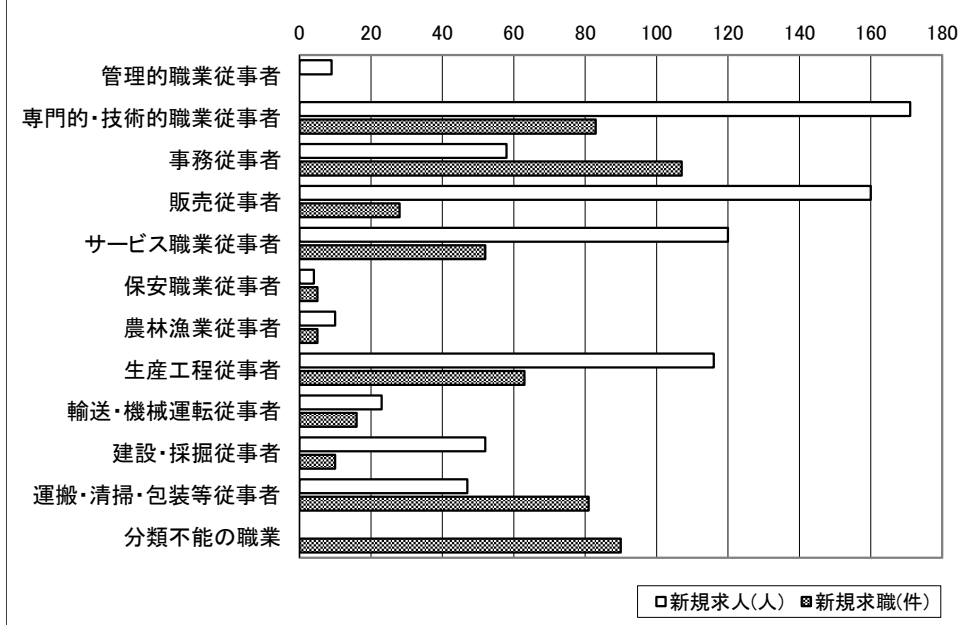
# 職業別業務取扱状況

4月

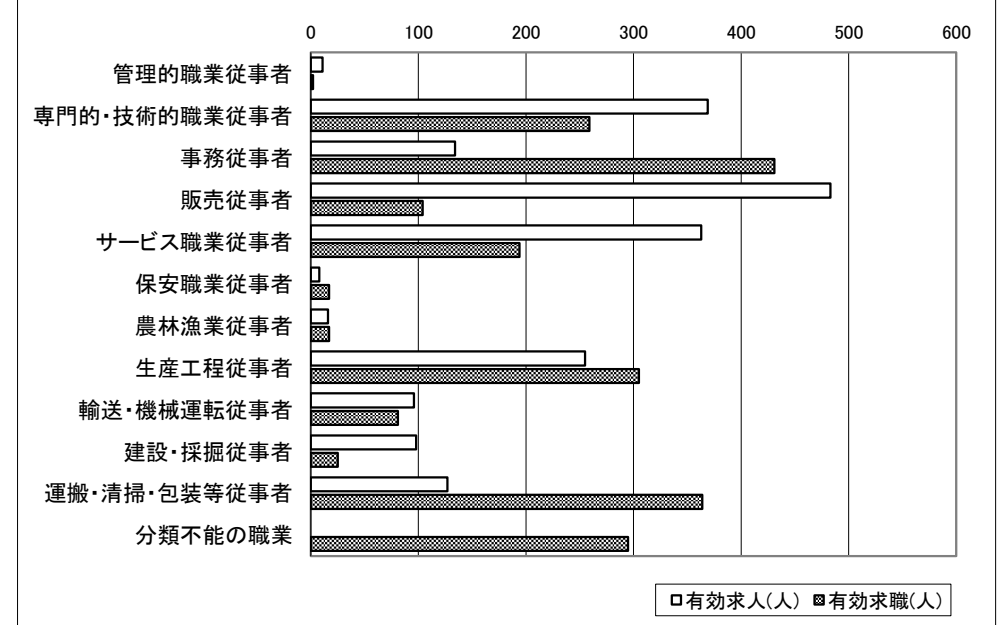
常用計

|                | 職業計   | 管理的職業従事者 | 専門的・技術的職業従事者 | 事務従事者 | 販売従事者 | サービス職業従事者 | 保安職業従事者 | 農林漁業従事者 | 生産工程従事者 | 輸送・機械運転従事者 | 建設・採掘従事者 | 運搬・清掃・包装等従事者 | 分類不能の職業 |
|----------------|-------|----------|--------------|-------|-------|-----------|---------|---------|---------|------------|----------|--------------|---------|
| 新規求人(人)        | 770   | 9        | 171          | 58    | 160   | 120       | 4       | 10      | 116     | 23         | 52       | 47           | 0       |
| 有効求人(人)        | 1,960 | 11       | 369          | 134   | 483   | 363       | 8       | 16      | 255     | 96         | 98       | 127          | 0       |
| 新規求職(件)        | 540   | 0        | 83           | 107   | 28    | 52        | 5       | 5       | 63      | 16         | 10       | 81           | 90      |
| 有効求職(人)        | 2,094 | 2        | 259          | 431   | 104   | 194       | 17      | 17      | 305     | 81         | 25       | 364          | 295     |
| 紹介件数(件)        | 317   | 0        | 39           | 88    | 11    | 47        | 10      | 2       | 58      | 13         | 6        | 43           | 0       |
| 就職件数(件)        | 104   | 0        | 9            | 13    | 4     | 29        | 2       | 2       | 15      | 6          | 4        | 20           | 0       |
| 新規求人倍率(倍)      | 1.43  | -        | 2.06         | 0.54  | 5.71  | 2.31      | 0.80    | 2.00    | 1.84    | 1.44       | 5.20     | 0.58         | 0.00    |
| 有効求人倍率(倍)      | 0.94  | 5.50     | 1.42         | 0.31  | 4.64  | 1.87      | 0.47    | 0.94    | 0.84    | 1.19       | 3.92     | 0.35         | 0.00    |
| 新規求人倍率(埼玉県)(倍) | 1.17  | 0.52     | 1.46         | 0.39  | 2.43  | 2.73      | 5.15    | 0.97    | 2.76    | 2.12       | 5.40     | 0.89         | 0.00    |
| 有効求人倍率(埼玉県)(倍) | 0.84  | 0.35     | 1.19         | 0.25  | 1.63  | 2.11      | 4.41    | 0.71    | 1.56    | 1.61       | 4.50     | 0.51         | 0.00    |

新規求人求職の状況



有効求人求職の状況



(注)1. 数値は原数値。

2. 平成21年12月改定の「日本標準職業分類」に基づく区分。