

# ハローワークおおみや

## 労働市場 ニュース

令和5年5月分

### (大宮公共職業安定所)

〒330-0852 さいたま市大宮区大成町1-5-25 TEL 048-667-8609 FAX 048-651-0331

### (ハローワークプラザ大宮)

〒330-0854 さいたま市大宮区桜木町1-9-4 エクセレント大宮ビル4階 TEL 048-658-1145

### (マザーズハローワーク)

〒330-0854 さいたま市大宮区桜木町1-9-4 エクセレント大宮ビル4階 TEL 048-658-1145

### (埼玉わかものハローワーク)

〒330-0854 さいたま市大宮区桜木町1-9-4 エクセレント大宮ビル4階 TEL 048-658-8609

### (埼玉新卒応援ハローワーク)

〒330-0854 さいたま市大宮区桜木町1-9-4 エクセレント大宮ビル6階 TEL 048-650-2234

### (上尾市ふるさとハローワーク)

〒362-0075 上尾市柏座1-1-15 プラザ館4階 TEL 048-773-3500

### (ジョブスポット大宮)

〒330-8501 さいたま市大宮区吉敷町1-1-24-1 大宮区役所2階 TEL 048-646-3286

### (ジョブスポット岩槻)

〒339-0057 さいたま市岩槻区本町3-2-5 岩槻区役所(ワッツ東館3階) TEL 048-790-0206

### (ジョブスポット見沼)

〒337-8586 さいたま市見沼区堀崎町1-2-36 見沼区役所2階 TEL 048-681-6056

### (ジョブスポット北)

〒331-0812 さいたま市北区宮原町1-8-52-1 北区役所1階 TEL 048-669-6005

### (ジョブスポット西)

〒331-8587 さいたま市西区西大宮3-4-2 西区役所2階 TEL 048-620-2721

### (ジョブサポートこうのす)

〒365-0038 鴻巣市本町1-2-1 エルミこうのすアネックス3階

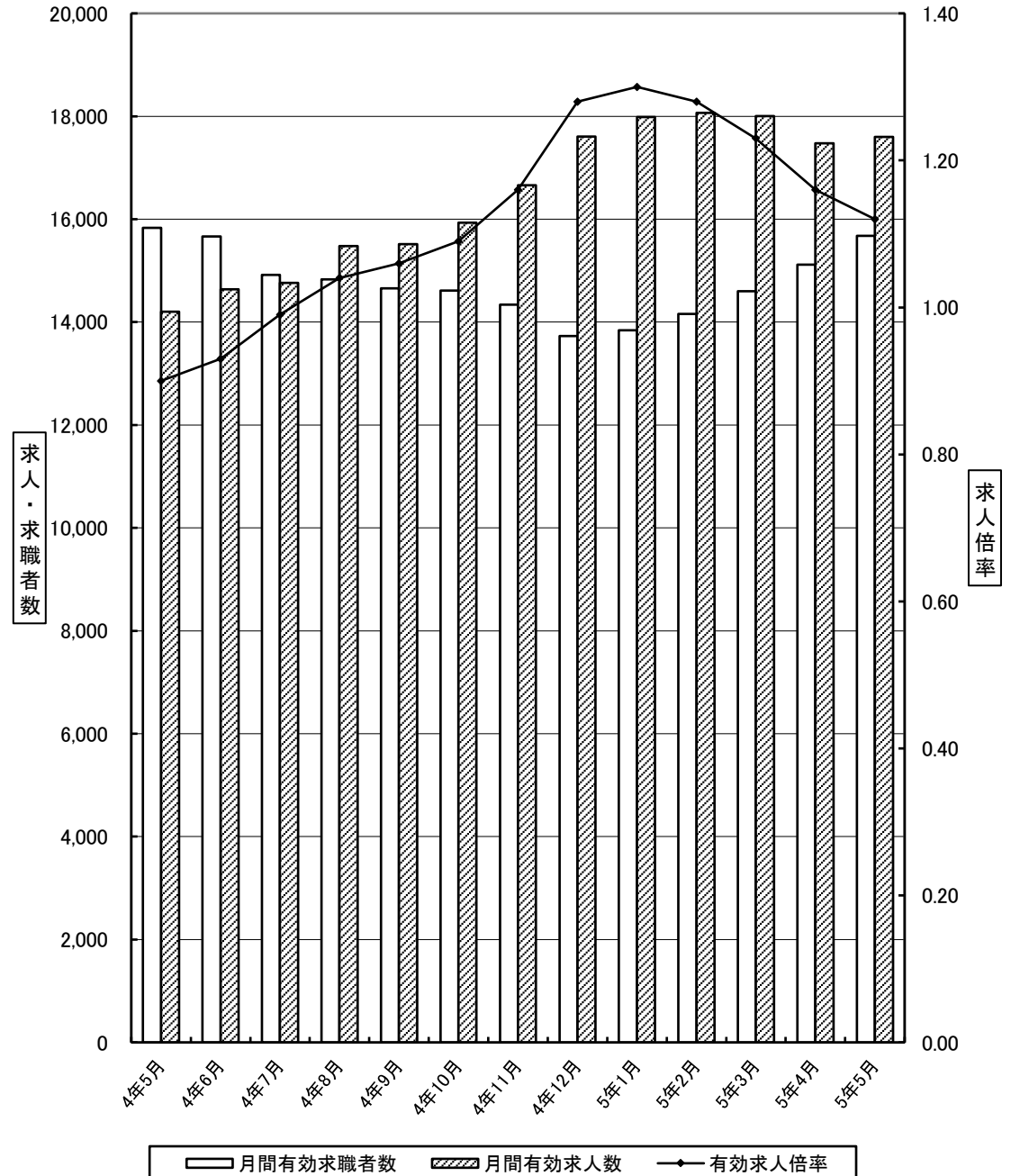
TEL 048-577-3517 (就労支援センター)

TEL 048-577-3518 (障がい者就労支援センター)

## お知らせ

- 完全失業率 全国 2.6% 前月と同率
- 有効求人倍率 全国 1.31倍 前月に比べて 0.01P 低下
- 有効求人倍率 埼玉 1.08倍 前月より 0.03P 上昇

求人求職状況の推移



人と企業を結ぶ公共職業安定所 6月30日発行

\* 埼玉労働局HPより埼玉労働市場ニュースがご覧いただけます。 <https://jsite.mhlw.go.jp/saitama-roudoukyoku/>

(注) ハローワークインターネットサービスの機能拡充に伴い、令和3年9月以降の数値には、ハローワークに来所せず、オンライン上で求職登録した求職者数や、求職者がハローワークインターネットサービスの求人に直接応募した就職件数等が含まれている。

一 般 職 業 紹 介 状 況 (1)  
(新規学卒者を除きパートタイムを含む)

ハローワーク大宮

| 項目<br>年度・月 | 1. 新規求職申込件数 |       | 2. 新規求人数 |       | 3. 月間有効求職者数 |      | 4. 月間有効求人数 |       | 5. 紹介件数 |       | 6. 就職件数 |       | 7. 就職率 |      | 8. 充足数 |       | 9. 求人倍率 |      |      |             |      |      |
|------------|-------------|-------|----------|-------|-------------|------|------------|-------|---------|-------|---------|-------|--------|------|--------|-------|---------|------|------|-------------|------|------|
|            | 前年比         |       | 前年比      |       | 前年比         |      | 前年比        |       | 前年比     |       | 前年比     |       | 前年差    |      | 前年比    |       | 新規      | 有効   |      | 有効<br>(埼玉県) |      |      |
|            |             |       |          |       |             |      |            |       |         |       |         |       |        |      |        |       | 前年      | 前年   | 前年   | 前年          |      |      |
| 平成30年度平均   | 2,781       | ▲4.3  | 6,387    | 3.5   | 12,435      | ▲3.6 | 18,311     | 2.0   | 4,531   | ▲12.5 | 658     | ▲2.6  | 23.6%  | 0.4  | 568    | ▲4.4  | 2.30    | —    | 1.47 | —           | 1.33 | —    |
| 令和元年度平均    | 2,678       | ▲3.7  | 6,141    | ▲3.9  | 12,463      | 0.2  | 18,325     | 0.1   | 4,289   | ▲5.4  | 606     | ▲7.8  | 22.6%  | ▲1.0 | 510    | ▲10.2 | 2.29    | —    | 1.47 | —           | 1.28 | —    |
| 令和2年度平均    | 2,577       | ▲3.8  | 4,491    | ▲26.9 | 13,198      | 5.9  | 13,215     | ▲27.9 | 3,420   | ▲20.3 | 467     | ▲23.0 | 18.1%  | ▲4.5 | 398    | ▲22.1 | 1.74    | —    | 1.00 | —           | 0.94 | —    |
| 令和3年度平均    | 2,635       | 2.2   | 4,994    | 11.2  | 14,834      | 12.4 | 14,331     | 8.4   | 3,458   | 1.1   | 496     | 6.3   | 18.8%  | 0.7  | 426    | 7.2   | 1.90    | —    | 0.97 | —           | 0.94 | —    |
| 令和4年度平均    | 2,619       | ▲0.6  | 5,572    | 11.6  | 14,714      | ▲0.8 | 16,178     | 12.9  | 2,855   | ▲17.4 | 481     | ▲3.1  | 18.4%  | ▲0.4 | 422    | ▲0.9  | 2.13    | —    | 1.10 | —           | 1.05 | —    |
| 令和4年5月     | 3,020       | 19.0  | 4,906    | 22.6  | 15,831      | 3.1  | 14,203     | 19.4  | 2,873   | ▲20.7 | 492     | 1.9   | 16.3%  | ▲2.7 | 438    | 5.8   | 1.62    | 1.58 | 0.90 | 0.77        | 0.90 | 0.82 |
| 6月         | 2,669       | 3.7   | 5,332    | 5.9   | 15,662      | 3.3  | 14,635     | 13.1  | 3,136   | ▲18.6 | 519     | 3.8   | 19.4%  | 0.0  | 454    | 3.7   | 2.00    | 1.96 | 0.93 | 0.85        | 0.94 | 0.85 |
| 7月         | 2,420       | 1.0   | 4,807    | 10.5  | 14,920      | 2.4  | 14,759     | 13.2  | 2,709   | ▲15.8 | 395     | ▲21.0 | 16.3%  | ▲4.6 | 358    | ▲17.9 | 1.99    | 1.82 | 0.99 | 0.89        | 0.99 | 0.89 |
| 8月         | 2,580       | 4.8   | 5,890    | 31.0  | 14,828      | 2.0  | 15,476     | 15.7  | 2,805   | ▲8.3  | 433     | 4.3   | 16.8%  | 0.0  | 394    | ▲3.4  | 2.28    | 1.83 | 1.04 | 0.92        | 1.02 | 0.90 |
| 9月         | 2,489       | ▲0.3  | 4,942    | 15.5  | 14,659      | 0.5  | 15,515     | 21.1  | 2,738   | ▲15.2 | 465     | 3.3   | 18.7%  | 0.7  | 441    | 13.4  | 1.99    | 1.71 | 1.06 | 0.88        | 1.05 | 0.91 |
| 10月        | 2,560       | ▲6.3  | 5,590    | 6.5   | 14,613      | ▲2.7 | 15,933     | 16.9  | 2,674   | ▲20.2 | 466     | ▲7.9  | 18.2%  | ▲0.3 | 401    | ▲4.1  | 2.18    | 1.92 | 1.09 | 0.91        | 1.10 | 0.95 |
| 11月        | 2,297       | ▲9.7  | 6,489    | 3.5   | 14,336      | ▲5.1 | 16,658     | 8.0   | 2,611   | ▲22.0 | 453     | ▲11.2 | 19.7%  | ▲0.4 | 406    | ▲13.4 | 2.82    | 2.47 | 1.16 | 1.02        | 1.13 | 1.00 |
| 12月        | 1,987       | ▲2.6  | 6,026    | 11.5  | 13,730      | ▲6.3 | 17,606     | 7.4   | 2,055   | ▲24.6 | 426     | ▲9.6  | 21.4%  | ▲1.7 | 342    | ▲11.2 | 3.03    | 2.65 | 1.28 | 1.12        | 1.21 | 1.06 |
| 令和5年1月     | 2,558       | ▲6.3  | 5,662    | 4.3   | 13,844      | ▲5.3 | 17,984     | 8.7   | 2,723   | ▲20.0 | 354     | ▲9.2  | 13.8%  | ▲0.5 | 327    | ▲6.8  | 2.21    | 1.99 | 1.30 | 1.13        | 1.18 | 1.05 |
| 2月         | 2,513       | ▲2.4  | 6,701    | 12.0  | 14,160      | ▲2.2 | 18,068     | 10.3  | 3,453   | ▲12.3 | 530     | 2.9   | 21.1%  | 1.1  | 419    | 5.5   | 2.67    | 2.32 | 1.28 | 1.13        | 1.16 | 1.04 |
| 3月         | 2,704       | ▲5.6  | 5,719    | 12.6  | 14,599      | ▲1.4 | 18,007     | 9.9   | 3,307   | ▲11.1 | 691     | 0.7   | 25.6%  | 1.7  | 584    | 10.2  | 2.12    | 1.77 | 1.23 | 1.11        | 1.08 | 1.02 |
| 4月         | 3,252       | ▲10.4 | 5,542    | 15.4  | 15,119      | ▲1.8 | 17,474     | 14.2  | 2,726   | ▲14.2 | 489     | ▲10.3 | 15.0%  | 0.0  | 461    | ▲8.7  | 1.70    | 1.32 | 1.16 | 0.99        | 0.99 | 0.94 |
| 5月         | 2,895       | ▲4.1  | 6,859    | 39.8  | 15,677      | ▲1.0 | 17,601     | 23.9  | 2,671   | ▲7.0  | 488     | ▲0.8  | 16.9%  | 0.6  | 497    | 13.5  | 2.37    | 1.62 | 1.12 | 0.90        | 0.96 | 0.90 |

(注) 数値は原数値。

(大宮0505-01)

主要産業別、規模別一般新規求人状況

ハローワーク大宮

○ 主要産業別、規模別一般新規求人状況（新規学卒者を除く）

令和5年5月

| 産業・規模                         |                     | 全数    | パート除く | 常用    | 臨時・季節 | パートタイム |
|-------------------------------|---------------------|-------|-------|-------|-------|--------|
| 新規求人<br>数<br>(人)              | 合計                  | 6,859 | 3,716 | 3,585 | 131   | 3,143  |
|                               | D 建設業               | 403   | 379   | 371   | 8     | 24     |
|                               | E 製造業               | 303   | 226   | 220   | 6     | 77     |
|                               | G 情報通信業             | 127   | 125   | 125   | 0     | 2      |
|                               | H 運輸業, 郵便業          | 307   | 233   | 233   | 0     | 74     |
|                               | I 卸売業, 小売業          | 1,041 | 395   | 391   | 4     | 646    |
|                               | L 学術研究, 専門・技術サービス業  | 213   | 177   | 177   | 0     | 36     |
|                               | M 宿泊業, 飲食サービス業      | 52    | 27    | 27    | 0     | 25     |
|                               | N 生活関連サービス業, 娯楽業    | 31    | 6     | 6     | 0     | 25     |
|                               | O 教育, 学習支援業         | 110   | 64    | 64    | 0     | 46     |
|                               | P 医療, 福祉            | 3,013 | 1,493 | 1,442 | 51    | 1,520  |
|                               | R サービス業（他に分類されないもの） | 1,056 | 473   | 430   | 43    | 583    |
|                               | 上記以外                | 203   | 118   | 99    | 19    | 85     |
|                               | (規模別)               |       |       |       |       |        |
|                               | 29人以下               | 4,950 | 2,710 | 2,598 | 112   | 2,240  |
|                               | 30~99人              | 1,343 | 687   | 670   | 17    | 656    |
|                               | 100~299人            | 455   | 253   | 252   | 1     | 202    |
| 300~499人                      | 39                  | 27    | 26    | 1     | 12    |        |
| 500~999人                      | 52                  | 34    | 34    | 0     | 18    |        |
| 1,000人以上                      | 20                  | 5     | 5     | 0     | 15    |        |
| 対前<br>年<br>同<br>月<br>比<br>(%) | 合計                  | 39.8  | 27.9  | 32.3  | ▲32.8 | 57.1   |
|                               | D 建設業               | ▲20.2 | ▲20.2 | ▲17.0 | ▲71.4 | ▲20.0  |
|                               | E 製造業               | 35.3  | 30.6  | 35.0  | ▲40.0 | 51.0   |
|                               | G 情報通信業             | 64.9  | 78.6  | 78.6  | -     | ▲71.4  |
|                               | H 運輸業, 郵便業          | 54.3  | 65.2  | 82.0  | (13)  | 27.6   |
|                               | I 卸売業, 小売業          | 142.1 | 49.6  | 55.2  | ▲66.7 | 289.2  |
|                               | L 学術研究, 専門・技術サービス業  | 38.3  | 28.3  | 28.3  | -     | 125.0  |
|                               | M 宿泊業, 飲食サービス業      | 0.0   | 200.0 | 200.0 | -     | ▲41.9  |
|                               | N 生活関連サービス業, 娯楽業    | ▲29.5 | ▲53.8 | ▲53.8 | -     | ▲19.4  |
|                               | O 教育, 学習支援業         | ▲20.3 | 166.7 | 166.7 | -     | ▲59.6  |
|                               | P 医療, 福祉            | 44.2  | 42.1  | 37.9  | 920.0 | 46.4   |
|                               | R サービス業（他に分類されないもの） | 21.2  | 0.0   | 18.8  | ▲61.3 | 46.5   |
|                               | 上記以外                | 65.0  | 59.5  | 70.7  | 18.8  | 73.5   |
|                               | (規模別)               |       |       |       |       |        |
|                               | 29人以下               | 45.7  | 30.5  | 35.1  | ▲26.8 | 69.4   |
|                               | 30~99人              | 24.8  | 15.7  | 16.9  | ▲19.0 | 36.1   |
|                               | 100~299人            | 27.1  | 22.2  | 35.5  | ▲95.2 | 33.8   |
| 300~499人                      | 44.4                | 107.7 | 100.0 | -     | ▲14.3 |        |
| 500~999人                      | 100.0               | 277.8 | 277.8 | -     | 5.9   |        |
| 1,000人以上                      | ▲4.8                | ▲16.7 | ▲16.7 | -     | 0.0   |        |

○ 主要産業における対前年同月比の推移（新規学卒者を除く）

(%)

| 産 業                 | 4年    |       |       |       |       |       |       |       |       | 5年    |       |       |       |  |
|---------------------|-------|-------|-------|-------|-------|-------|-------|-------|-------|-------|-------|-------|-------|--|
|                     | 5月    | 6月    | 7月    | 8月    | 9月    | 10月   | 11月   | 12月   | 1月    | 2月    | 3月    | 4月    | 5月    |  |
| 合計                  | 22.6  | 5.9   | 10.5  | 31.0  | 15.5  | 6.5   | 3.5   | 11.5  | 4.3   | 12.0  | 12.6  | 15.4  | 39.8  |  |
| D 建設業               | ▲5.4  | 5.1   | 20.8  | 10.1  | ▲4.6  | 4.4   | 6.6   | ▲14.7 | ▲20.3 | 12.1  | 12.4  | ▲19.3 | ▲20.2 |  |
| E 製造業               | ▲5.1  | 27.2  | 20.9  | 7.6   | ▲4.5  | ▲3.4  | 9.3   | 11.3  | ▲18.9 | ▲11.0 | ▲0.3  | ▲5.0  | 35.3  |  |
| G 情報通信業             | 35.1  | 127.3 | 111.4 | ▲7.8  | ▲15.0 | ▲6.5  | 14.2  | 29.3  | ▲27.6 | 47.7  | ▲2.2  | ▲49.4 | 64.9  |  |
| H 運輸業, 郵便業          | ▲30.7 | 0.8   | 8.3   | ▲6.5  | ▲12.6 | 55.4  | 13.5  | 41.6  | ▲4.2  | 50.5  | 16.3  | 67.0  | 54.3  |  |
| I 卸売業, 小売業          | 54.1  | 43.0  | ▲4.1  | 40.1  | 55.9  | 29.7  | 36.9  | 31.0  | 5.5   | 35.0  | 58.9  | 24.3  | 142.1 |  |
| L 学術研究, 専門・技術サービス業  | 4.1   | 14.3  | 3.2   | ▲26.9 | ▲15.0 | 5.4   | ▲51.6 | ▲72.3 | ▲14.3 | 48.0  | ▲1.1  | ▲15.4 | 38.3  |  |
| M 宿泊業, 飲食サービス業      | 10.6  | ▲10.8 | 118.5 | 122.2 | 104.5 | 224.3 | 0.0   | 2.0   | 124.1 | 0.0   | 133.3 | ▲36.9 | 0.0   |  |
| N 生活関連サービス業, 娯楽業    | 7.3   | 27.3  | ▲19.2 | 44.8  | 26.1  | ▲38.1 | 16.7  | 16.1  | ▲5.7  | ▲26.2 | ▲27.8 | ▲20.6 | ▲29.5 |  |
| O 教育, 学習支援業         | ▲9.2  | ▲79.9 | 48.4  | 44.9  | 48.0  | ▲46.4 | 29.8  | ▲36.1 | ▲9.9  | 71.2  | 0.0   | ▲54.4 | ▲20.3 |  |
| P 医療, 福祉            | 44.9  | 13.1  | 9.7   | 56.0  | 18.1  | 5.9   | ▲5.5  | 6.0   | 11.6  | 7.8   | 7.7   | 65.6  | 44.2  |  |
| R サービス業（他に分類されないもの） | 36.1  | 40.8  | ▲17.9 | 24.2  | 30.8  | ▲6.9  | 28.5  | 65.6  | 2.1   | 1.6   | 18.9  | 4.4   | 21.2  |  |
| 上記以外                | ▲12.1 | 3.7   | 111.1 | 2.1   | 22.7  | 30.9  | 22.2  | 124.5 | 111.6 | ▲11.2 | ▲9.0  | ▲10.6 | 65.0  |  |

- (注) 1. 数値は原数値。  
 2. 平成25年10月改定の「日本標準産業分類」に基づく区分により表章したもの。  
 3. 対前年同月比の( )は前年度実数値。

# 一 般 職 業 紹 介 状 況 (2)

ハローワーク大宮

| 項目<br>年度・月 | 産業別一般新規求人状況 |        |     |        |      |        |       |        |       |        |                |        |           |        |             |        |         |        |
|------------|-------------|--------|-----|--------|------|--------|-------|--------|-------|--------|----------------|--------|-----------|--------|-------------|--------|---------|--------|
|            | 建設          |        | 製造  |        | 情報通信 |        | 運輸・郵便 |        | 卸売・小売 |        | 学術研究、専門・技術サービス |        | 宿泊・飲食サービス |        | 生活関連サービス・娯楽 |        | 教育・学習支援 |        |
|            | 前年比         | 前年比    | 前年比 | 前年比    | 前年比  | 前年比    | 前年比   | 前年比    | 前年比   | 前年比    | 前年比            | 前年比    | 前年比       | 前年比    | 前年比         | 前年比    |         |        |
| 平成30年度平均   | 544         | ▲ 38.2 | 434 | ▲ 1.1  | 55   | ▲ 19.1 | 377   | 33.2   | 944   | 6.3    | 196            | ▲ 0.5  | 153       | ▲ 2.5  | 82          | ▲ 26.8 | 181     | ▲ 5.2  |
| 令和元年度平均    | 516         | ▲ 5.1  | 362 | ▲ 16.6 | 79   | 43.6   | 324   | ▲ 14.1 | 805   | ▲ 14.7 | 176            | ▲ 10.2 | 89        | ▲ 41.8 | 72          | ▲ 12.2 | 189     | 4.4    |
| 令和2年度平均    | 485         | ▲ 6.0  | 291 | ▲ 19.6 | 54   | ▲ 31.6 | 274   | ▲ 15.4 | 414   | ▲ 48.6 | 153            | ▲ 13.1 | 43        | ▲ 51.7 | 55          | ▲ 23.6 | 194     | 2.6    |
| 令和3年度平均    | 523         | 7.8    | 373 | 28.2   | 77   | 42.6   | 270   | ▲ 1.5  | 362   | ▲ 12.6 | 211            | 37.9   | 46        | 7.0    | 56          | 1.8    | 190     | ▲ 2.1  |
| 令和4年度平均    | 538         | 2.9    | 396 | 6.2    | 90   | 16.9   | 297   | 10.0   | 479   | 32.3   | 171            | ▲ 19.0 | 79        | 71.7   | 52          | ▲ 7.1  | 153     | ▲ 19.5 |
| 令和4年5月     | 505         | ▲ 5.4  | 224 | ▲ 5.1  | 77   | 35.1   | 199   | ▲ 30.7 | 430   | 54.1   | 154            | 4.1    | 52        | 10.6   | 44          | 7.3    | 138     | ▲ 9.2  |
| 6月         | 533         | 5.1    | 393 | 27.2   | 75   | 127.3  | 263   | 0.8    | 432   | 43.0   | 168            | 14.3   | 33        | ▲ 10.8 | 70          | 27.3   | 136     | ▲ 79.9 |
| 7月         | 599         | 20.8   | 468 | 20.9   | 93   | 111.4  | 341   | 8.3    | 331   | ▲ 4.1  | 161            | 3.2    | 59        | 118.5  | 59          | ▲ 19.2 | 141     | 48.4   |
| 8月         | 469         | 10.1   | 339 | 7.6    | 94   | ▲ 7.8  | 244   | ▲ 6.5  | 479   | 40.1   | 136            | ▲ 26.9 | 80        | 122.2  | 42          | 44.8   | 155     | 44.9   |
| 9月         | 479         | ▲ 4.6  | 343 | ▲ 4.5  | 51   | ▲ 15.0 | 236   | ▲ 12.6 | 357   | 55.9   | 125            | ▲ 15.0 | 45        | 104.5  | 58          | 26.1   | 188     | 48.0   |
| 10月        | 639         | 4.4    | 477 | ▲ 3.4  | 129  | ▲ 6.5  | 429   | 55.4   | 463   | 29.7   | 196            | 5.4    | 120       | 224.3  | 39          | ▲ 38.1 | 118     | ▲ 46.4 |
| 11月        | 501         | 6.6    | 364 | 9.3    | 121  | 14.2   | 269   | 13.5   | 505   | 36.9   | 153            | ▲ 51.6 | 79        | 0.0    | 42          | 16.7   | 157     | 29.8   |
| 12月        | 476         | ▲ 14.7 | 385 | 11.3   | 75   | 29.3   | 381   | 41.6   | 550   | 31.0   | 135            | ▲ 72.3 | 51        | 2.0    | 72          | 16.1   | 168     | ▲ 36.1 |
| 令和5年1月     | 494         | ▲ 20.3 | 507 | ▲ 18.9 | 71   | ▲ 27.6 | 296   | ▲ 4.2  | 573   | 5.5    | 180            | ▲ 14.3 | 121       | 124.1  | 50          | ▲ 5.7  | 128     | ▲ 9.9  |
| 2月         | 603         | 12.1   | 306 | ▲ 11.0 | 130  | 47.7   | 304   | 50.5   | 660   | 35.0   | 265            | 48.0   | 60        | 0.0    | 31          | ▲ 26.2 | 238     | 71.2   |
| 3月         | 516         | 12.4   | 335 | ▲ 0.3  | 87   | ▲ 2.2  | 307   | 16.3   | 618   | 58.9   | 183            | ▲ 1.1  | 98        | 133.3  | 57          | ▲ 27.8 | 138     | 0.0    |
| 4月         | 522         | ▲ 19.3 | 576 | ▲ 5.0  | 40   | ▲ 49.4 | 501   | 67.0   | 435   | 24.3   | 170            | ▲ 15.4 | 94        | ▲ 36.9 | 50          | ▲ 20.6 | 62      | ▲ 54.4 |
| 5月         | 403         | ▲ 20.2 | 303 | 35.3   | 127  | 64.9   | 307   | 54.3   | 1,041 | 142.1  | 213            | 38.3   | 52        | 0.0    | 31          | ▲ 29.5 | 110     | ▲ 20.3 |

| 項目<br>年度・月 | 規模別一般新規求人状況(事業所規模) |        |       |        |      |        |       |        |        |        |          |        |          |        |          |        |         |        |
|------------|--------------------|--------|-------|--------|------|--------|-------|--------|--------|--------|----------|--------|----------|--------|----------|--------|---------|--------|
|            | 医療・福祉              |        | サービス  |        | 左記以外 |        | 29人以下 |        | 30~99人 |        | 100~299人 |        | 300~499人 |        | 500~999人 |        | 1000人以上 |        |
|            | 前年比                | 前年比    | 前年比   | 前年比    | 前年比  | 前年比    | 前年比   | 前年比    | 前年比    | 前年比    | 前年比      | 前年比    | 前年比      | 前年比    | 前年比      | 前年比    |         |        |
| 平成30年度平均   | 2,183              | 18.1   | 936   | 13.2   | 302  | 7.5    | 3,958 | ▲ 2.0  | 1,726  | 14.5   | 524      | 11.7   | 84       | 25.4   | 81       | 24.6   | 15      | ▲ 28.6 |
| 令和元年度平均    | 2,311              | 5.9    | 921   | ▲ 1.6  | 296  | ▲ 2.0  | 3,877 | ▲ 2.0  | 1,594  | ▲ 7.6  | 499      | ▲ 4.8  | 62       | ▲ 26.2 | 82       | 1.2    | 27      | 80.0   |
| 令和2年度平均    | 1,648              | ▲ 28.7 | 672   | ▲ 27.0 | 210  | ▲ 29.1 | 2,805 | ▲ 27.7 | 1,155  | ▲ 27.5 | 378      | ▲ 24.2 | 56       | ▲ 9.7  | 62       | ▲ 24.4 | 35      | 29.6   |
| 令和3年度平均    | 1,914              | 16.1   | 757   | 12.6   | 216  | 2.9    | 3,238 | 15.4   | 1,178  | 2.0    | 388      | 2.6    | 78       | 39.3   | 86       | 38.7   | 26      | ▲ 25.7 |
| 令和4年度平均    | 2,132              | 11.4   | 896   | 18.4   | 288  | 33.3   | 3,703 | 14.4   | 1,323  | 12.3   | 392      | 1.0    | 54       | ▲ 30.8 | 66       | ▲ 23.3 | 34      | 30.8   |
| 令和4年5月     | 2,089              | 44.9   | 871   | 36.1   | 123  | ▲ 12.1 | 3,398 | 33.1   | 1,076  | 26.6   | 358      | 3.5    | 27       | ▲ 64.0 | 26       | ▲ 82.6 | 21      | ▲ 30.0 |
| 6月         | 1,965              | 13.1   | 987   | 40.8   | 277  | 3.7    | 3,433 | 1.9    | 1,279  | 2.2    | 458      | 50.7   | 84       | 47.4   | 54       | 100.0  | 24      | ▲ 4.0  |
| 7月         | 1,589              | 9.7    | 681   | ▲ 17.9 | 285  | 111.1  | 3,196 | 17.6   | 1,227  | 16.3   | 254      | ▲ 31.4 | 34       | ▲ 57.0 | 68       | ▲ 36.4 | 28      | 21.7   |
| 8月         | 2,699              | 56.0   | 960   | 24.2   | 193  | 2.1    | 4,154 | 50.0   | 1,238  | 8.3    | 353      | ▲ 3.6  | 52       | ▲ 26.8 | 47       | ▲ 63.6 | 46      | 170.6  |
| 9月         | 1,998              | 18.1   | 824   | 30.8   | 238  | 22.7   | 3,419 | 26.0   | 959    | ▲ 11.8 | 428      | 39.9   | 64       | ▲ 11.1 | 57       | ▲ 6.6  | 15      | ▲ 60.5 |
| 10月        | 1,840              | 5.9    | 835   | ▲ 6.9  | 305  | 30.9   | 3,628 | 5.8    | 1,480  | 14.6   | 308      | ▲ 13.2 | 58       | 5.5    | 98       | 5.4    | 18      | ▲ 30.8 |
| 11月        | 3,032              | ▲ 5.5  | 952   | 28.5   | 314  | 22.2   | 4,452 | 1.7    | 1,403  | 16.7   | 425      | ▲ 2.7  | 69       | ▲ 23.3 | 106      | ▲ 27.4 | 34      | 70.0   |
| 12月        | 2,122              | 6.0    | 1,088 | 65.6   | 523  | 124.5  | 3,902 | 12.5   | 1,475  | 12.6   | 512      | 42.2   | 62       | ▲ 66.3 | 51       | 8.5    | 24      | ▲ 33.3 |
| 令和5年1月     | 1,861              | 11.6   | 890   | 2.1    | 491  | 111.6  | 3,349 | ▲ 1.4  | 1,594  | 10.0   | 555      | 44.2   | 55       | ▲ 14.1 | 84       | ▲ 12.5 | 25      | ▲ 28.6 |
| 2月         | 2,963              | 7.8    | 910   | 1.6    | 231  | ▲ 11.2 | 4,738 | 13.7   | 1,443  | 21.4   | 424      | ▲ 20.2 | 34       | ▲ 24.4 | 39       | 21.9   | 23      | 15.0   |
| 3月         | 2,191              | 7.7    | 937   | 18.9   | 252  | ▲ 9.0  | 3,732 | 13.8   | 1,502  | 27.7   | 347      | ▲ 19.1 | 65       | ▲ 44.0 | 56       | 7.7    | 17      | ▲ 39.3 |
| 4月         | 2,038              | 65.6   | 852   | 4.4    | 202  | ▲ 10.6 | 3,472 | 14.4   | 1,459  | 21.1   | 438      | 57.0   | 34       | ▲ 24.4 | 75       | ▲ 26.5 | 64      | ▲ 53.6 |
| 5月         | 3,013              | 44.2   | 1,056 | 21.2   | 203  | 65.0   | 4,950 | 45.7   | 1,343  | 24.8   | 455      | 27.1   | 39       | 44.4   | 52       | 100.0  | 20      | ▲ 4.8  |

- (注) 1. 数値は原数値。  
 2. 産業分類(平成25年10月改訂「日本標準産業分類」)に基づく区分により表章している。  
 3. 情報通信業には、通信業、放送業、ソフトウェア業、情報処理・提供サービス業、インターネット付随サービス業等が含まれる。  
 学術研究、専門・技術サービス業には学術・開発研究機関、法律事務所、広告業、獣医学、土木建築サービス業、機械設計業等が含まれる。  
 生活関連サービス・娯楽業には洗濯・理容・美容・浴場業、旅行業、娯楽業等が含まれる。  
 サービス業には、廃棄物処理業、自動車整備業、機械等修理業、職業紹介・労働者派遣業、警備業等が含まれる。  
 4. 前年比の( )は前年度実数値。

## パートタイム職業紹介状況

| 項目<br>年度・月 | 1. 新規求職申込件数 |        | 2. 新規求人数 |        | 3. 月間有効求職者数 |       | 4. 月間有効求人数 |        | 5. 紹介件数 |        | 6. 就職件数 |        | 7. 充足数 |        | 8. 求人倍率 |        |      |        |
|------------|-------------|--------|----------|--------|-------------|-------|------------|--------|---------|--------|---------|--------|--------|--------|---------|--------|------|--------|
|            | 前年比         | 前年比    | 前年比      | 前年比    | 前年比         | 前年比   | 前年比        | 前年比    | 前年比     | 前年比    | 前年比     | 前年比    | 新規     |        | 有効      |        |      |        |
|            |             |        |          |        |             |       |            |        |         |        |         |        | 原数値    | 前年差    | 原数値     | 前年差    |      |        |
| 平成30年度平均   | 937         | 0.0    | 2,696    | 5.1    | 4,255       | 1.4   | 7,713      | 3.1    | 1,408   | 1.8    | 308     | 2.7    | 262    | ▲ 2.2  | 2.88    | 0.14   | 1.81 | 0.03   |
| 令和元年度平均    | 899         | ▲ 4.1  | 2,574    | ▲ 4.5  | 4,251       | ▲ 0.1 | 7,650      | ▲ 0.8  | 1,351   | ▲ 4.0  | 285     | ▲ 7.5  | 244    | ▲ 6.9  | 2.86    | ▲ 0.02 | 1.80 | ▲ 0.01 |
| 令和2年度平均    | 856         | ▲ 4.8  | 1,853    | ▲ 28.0 | 4,342       | 2.1   | 5,414      | ▲ 29.2 | 1,084   | ▲ 19.8 | 224     | ▲ 21.4 | 199    | ▲ 18.4 | 2.16    | ▲ 0.70 | 1.25 | ▲ 0.55 |
| 令和3年度平均    | 910         | 6.3    | 2,061    | 11.2   | 5,151       | 18.6  | 5,832      | 7.7    | 1,199   | 10.6   | 246     | 9.8    | 220    | 10.6   | 2.26    | 0.10   | 1.13 | ▲ 0.12 |
| 令和4年度平均    | 946         | 4.0    | 2,287    | 11.0   | 5,329       | 3.5   | 6,571      | 12.7   | 1,053   | ▲ 12.2 | 238     | ▲ 3.3  | 222    | 0.9    | 2.42    | 0.16   | 1.23 | 0.10   |
| 令和4年5月     | 1,227       | 27.9   | 2,001    | 21.6   | 5,801       | 6.5   | 5,575      | 18.5   | 1,113   | ▲ 11.9 | 255     | 10.4   | 223    | 12.6   | 1.63    | ▲ 0.09 | 0.96 | 0.10   |
| 6月         | 980         | 9.3    | 2,243    | 5.8    | 5,831       | 8.1   | 5,765      | 9.6    | 1,089   | ▲ 18.9 | 267     | 1.9    | 261    | 16.5   | 2.29    | ▲ 0.07 | 0.99 | 0.01   |
| 7月         | 764         | 4.9    | 1,807    | 7.0    | 5,344       | 7.4   | 5,862      | 11.9   | 917     | ▲ 10.4 | 190     | ▲ 24.3 | 198    | ▲ 7.5  | 2.37    | 0.05   | 1.10 | 0.05   |
| 8月         | 840         | ▲ 0.5  | 2,522    | 35.4   | 5,213       | 5.2   | 6,321      | 16.6   | 932     | ▲ 8.3  | 205     | 9.0    | 189    | ▲ 9.1  | 3.00    | 0.79   | 1.21 | 0.12   |
| 9月         | 908         | 3.1    | 1,997    | 19.8   | 5,200       | 3.6   | 6,287      | 24.3   | 1,041   | ▲ 9.1  | 238     | 8.7    | 229    | 19.9   | 2.20    | 0.31   | 1.21 | 0.20   |
| 10月        | 955         | ▲ 0.6  | 2,105    | 3.8    | 5,277       | 0.2   | 6,417      | 19.4   | 1,010   | ▲ 12.9 | 236     | ▲ 12.9 | 213    | ▲ 9.0  | 2.20    | 0.09   | 1.22 | 0.20   |
| 11月        | 841         | ▲ 3.8  | 2,511    | ▲ 8.7  | 5,263       | ▲ 1.4 | 6,471      | 2.9    | 973     | ▲ 14.2 | 229     | ▲ 8.4  | 209    | ▲ 13.3 | 2.99    | ▲ 0.16 | 1.23 | 0.05   |
| 12月        | 620         | ▲ 6.3  | 2,501    | 5.3    | 4,956       | ▲ 3.6 | 6,929      | 1.0    | 665     | ▲ 26.3 | 202     | ▲ 18.9 | 169    | ▲ 22.8 | 4.03    | 0.44   | 1.40 | 0.07   |
| 令和5年1月     | 948         | 5.5    | 2,549    | 23.0   | 5,034       | 0.1   | 7,480      | 10.5   | 1,043   | ▲ 6.0  | 169     | ▲ 8.2  | 168    | ▲ 1.8  | 2.69    | 0.39   | 1.49 | 0.14   |
| 2月         | 929         | 11.1   | 2,918    | 9.9    | 5,183       | 5.0   | 7,794      | 13.3   | 1,344   | ▲ 3.4  | 241     | ▲ 5.9  | 226    | 9.7    | 3.14    | ▲ 0.03 | 1.50 | 0.11   |
| 3月         | 921         | ▲ 5.3  | 2,611    | 20.5   | 5,388       | 6.8   | 7,786      | 14.6   | 1,345   | ▲ 8.1  | 348     | 1.5    | 319    | 17.3   | 2.83    | 0.60   | 1.45 | 0.10   |
| 4月         | 1,288       | ▲ 9.6  | 2,233    | 32.6   | 5,723       | 4.9   | 7,524      | 22.0   | 1,026   | ▲ 12.1 | 276     | 0.7    | 259    | 0.4    | 1.73    | 0.55   | 1.31 | 0.18   |
| 5月         | 1,068       | ▲ 13.0 | 3,143    | 57.1   | 5,908       | 1.8   | 7,735      | 38.7   | 1,101   | ▲ 1.1  | 248     | ▲ 2.7  | 259    | 16.1   | 2.94    | 1.31   | 1.31 | 0.35   |

(注) 数値は原数値。

## 中高年齢者職業紹介状況(パートタイムを除く常用)

| 項目<br>年度・月 | 1. 新規求職申込件数 |     | 2. 月間有効求職者数 |       | 3. 月間有効求人数 |       | 4. 紹介件数 |     | 5. 就職件数 |     | 6. 有効求人倍率 |      |
|------------|-------------|-----|-------------|-------|------------|-------|---------|-----|---------|-----|-----------|------|
|            | うち55歳以上     |     | うち55歳以上     |       | うち55歳以上    |       | うち55歳以上 |     | うち55歳以上 |     | うち55歳以上   |      |
|            | 原数値         | 前年比 | 原数値         | 前年比   | 原数値        | 前年比   | 原数値     | 前年比 | 原数値     | 前年比 | 原数値       | 前年比  |
| 平成30年度平均   | 736         | 354 | 3,433       | 1,653 | 3,265      | 1,571 | 1,396   | 542 | 142     | 56  | 0.95      | 0.95 |
| 令和元年度平均    | 731         | 361 | 3,523       | 1,727 | 3,448      | 1,646 | 1,416   | 592 | 140     | 57  | 0.98      | 0.95 |
| 令和2年度平均    | 760         | 381 | 4,011       | 1,985 | 2,570      | 1,171 | 1,129   | 481 | 111     | 48  | 0.64      | 0.59 |
| 令和3年度平均    | 768         | 395 | 4,475       | 2,284 | 2,829      | 1,283 | 1,115   | 480 | 116     | 50  | 0.63      | 0.56 |
| 令和4年度平均    | 746         | 391 | 4,237       | 2,156 | 3,188      | 1,462 | 914     | 421 | 119     | 53  | 0.75      | 0.68 |
| 令和4年5月     | 828         | 445 | 4,564       | 2,380 | 2,737      | 1,272 | 910     | 405 | 106     | 51  | 0.60      | 0.53 |
| 6月         | 782         | 375 | 4,542       | 2,337 | 2,810      | 1,308 | 942     | 407 | 118     | 53  | 0.62      | 0.56 |
| 7月         | 733         | 374 | 4,372       | 2,200 | 2,845      | 1,331 | 885     | 376 | 87      | 34  | 0.65      | 0.61 |
| 8月         | 774         | 418 | 4,373       | 2,210 | 2,991      | 1,383 | 1,019   | 492 | 118     | 46  | 0.68      | 0.63 |
| 9月         | 685         | 347 | 4,259       | 2,144 | 3,042      | 1,409 | 881     | 422 | 131     | 65  | 0.71      | 0.66 |
| 10月        | 694         | 340 | 4,170       | 2,113 | 3,193      | 1,485 | 829     | 385 | 111     | 56  | 0.77      | 0.70 |
| 11月        | 632         | 336 | 4,041       | 2,037 | 3,462      | 1,610 | 782     | 361 | 107     | 53  | 0.86      | 0.79 |
| 12月        | 555         | 296 | 3,856       | 1,946 | 3,657      | 1,648 | 679     | 338 | 100     | 46  | 0.95      | 0.85 |
| 令和5年1月     | 730         | 368 | 3,902       | 1,964 | 3,578      | 1,603 | 899     | 393 | 92      | 41  | 0.92      | 0.82 |
| 2月         | 707         | 380 | 4,002       | 2,023 | 3,506      | 1,573 | 1,135   | 545 | 153     | 59  | 0.88      | 0.78 |
| 3月         | 817         | 430 | 4,174       | 2,141 | 3,485      | 1,560 | 1,012   | 476 | 161     | 75  | 0.83      | 0.73 |
| 4月         | 957         | 548 | 4,315       | 2,258 | 3,296      | 1,529 | 907     | 401 | 113     | 50  | 0.76      | 0.68 |
| 5月         | 804         | 462 | 4,427       | 2,350 | 3,256      | 1,508 | 862     | 405 | 132     | 59  | 0.74      | 0.64 |

(注) 1. 数値は原数値。

2. 求人は原則年齢不問であり、月間有効求人数及び有効求人倍率は求人数を技術的に按分し算出したものである(求人数均等配分方式)。

## 雇用保険関係業務取扱状況

| 項目<br>年度・月 | 1. 適用事業所数 |        | 2. 被保険者数 |       | 3. 資格取得者数 |        | 4. 資格喪失者数 |       | 5. 受給資格決定件数 |        | 6. 受給者実人員 |         |       | 7. 基本手当支給金額 |               | 8. 就職促進給付 |       |        |               |       |      |     |               |     |     |       |     |     |               |
|------------|-----------|--------|----------|-------|-----------|--------|-----------|-------|-------------|--------|-----------|---------|-------|-------------|---------------|-----------|-------|--------|---------------|-------|------|-----|---------------|-----|-----|-------|-----|-----|---------------|
|            | 前年比       |        | 前年比      |       | 前年比       |        | 前年比       |       | 前年比         |        | 前年比       | うち45歳以上 | 前年比   | 金額(円)       | 前年比           | 支給人員      | 前年比   | 金額(円)  |               |       |      |     |               |     |     |       |     |     |               |
| 平成30年度     | 年度末       | 13,732 | 2.8      | 年度末   | 324,779   | 2.9    | 月平均       | 6,019 | 0.0         | 月平均    | 5,594     | 9.1     | 月平均   | 1,036       | 1.6           | 月平均       | 2,958 | 3.1    | 月平均           | 1,677 | 10.1 | 年度計 | 4,568,405,531 | 4.7 | 年度計 | 3,636 | 0.1 | 年度計 | 1,331,570,395 |
| 令和元年度      | 14,061    | 2.4    | 326,578  | 0.6   | 5,850     | ▲ 2.8  | 5,419     | ▲ 3.1 | 1,024       | ▲ 1.2  | 3,142     | 6.2     | 1,778 | 6.0         | 5,024,066,375 | 10.0      | 3,669 | 0.9    | 1,381,818,722 |       |      |     |               |     |     |       |     |     |               |
| 令和2年度      | 14,513    | 3.2    | 328,866  | 0.7   | 5,371     | ▲ 8.2  | 5,020     | ▲ 7.4 | 1,242       | 21.3   | 3,939     | 25.4    | 2,233 | 25.6        | 6,496,245,664 | 29.3      | 3,281 | ▲ 10.6 | 1,232,291,645 |       |      |     |               |     |     |       |     |     |               |
| 令和3年度      | 14,935    | 2.9    | 334,515  | 1.7   | 5,708     | 6.3    | 5,304     | 5.7   | 1,133       | ▲ 8.8  | 3,650     | ▲ 7.3   | 2,194 | ▲ 1.7       | 6,029,676,426 | ▲ 7.2     | 3,352 | 2.2    | 1,285,834,972 |       |      |     |               |     |     |       |     |     |               |
| 令和4年度      | 15,151    | 1.4    | 336,294  | 0.5   | 6,079     | 6.5    | 5,866     | 10.6  | 1,156       | 2.0    | 3,566     | ▲ 2.3   | 2,038 | ▲ 7.1       | 5,791,827,682 | ▲ 3.9     | 3,167 | ▲ 5.5  | 1,192,311,279 |       |      |     |               |     |     |       |     |     |               |
| 令和4年5月     | 14,994    | 2.4    | 336,132  | 1.5   | 8,986     | 20.9   | 5,764     | 25.2  | 1,764       | 7.2    | 3,233     | ▲ 3.5   | 1,910 | ▲ 6.7       | 420,553,749   | ▲ 0.4     | 315   | 4.3    | 126,688,076   |       |      |     |               |     |     |       |     |     |               |
| 6月         | 15,034    | 2.3    | 338,405  | 1.2   | 7,609     | ▲ 17.3 | 5,363     | ▲ 4.5 | 1,212       | 0.2    | 3,611     | ▲ 9.1   | 2,087 | ▲ 15.2      | 499,332,270   | ▲ 14.8    | 286   | ▲ 18.1 | 113,212,913   |       |      |     |               |     |     |       |     |     |               |
| 7月         | 15,064    | 2.1    | 337,980  | 0.9   | 5,480     | 7.8    | 5,829     | 13.5  | 1,100       | 4.4    | 3,752     | ▲ 6.9   | 2,141 | ▲ 12.6      | 488,346,151   | ▲ 12.0    | 223   | ▲ 32.8 | 86,181,832    |       |      |     |               |     |     |       |     |     |               |
| 8月         | 15,068    | 2.1    | 337,785  | 0.9   | 5,414     | 10.4   | 5,615     | 17.9  | 1,102       | 13.7   | 4,025     | ▲ 0.3   | 2,304 | ▲ 6.3       | 563,259,268   | 3.3       | 294   | 2.8    | 112,458,587   |       |      |     |               |     |     |       |     |     |               |
| 9月         | 14,969    | 2.1    | 337,727  | 0.9   | 5,184     | 5.8    | 5,311     | 8.6   | 1,036       | ▲ 2.0  | 3,854     | ▲ 2.8   | 2,193 | ▲ 9.4       | 548,284,160   | ▲ 4.3     | 254   | 19.2   | 101,706,981   |       |      |     |               |     |     |       |     |     |               |
| 10月        | 14,999    | 1.9    | 336,444  | 0.6   | 5,860     | 23.2   | 7,098     | 39.6  | 1,171       | 0.1    | 3,582     | ▲ 5.6   | 2,010 | ▲ 11.1      | 458,346,293   | ▲ 10.0    | 270   | 1.1    | 102,488,234   |       |      |     |               |     |     |       |     |     |               |
| 11月        | 15,022    | 1.7    | 337,223  | 0.8   | 5,564     | 2.1    | 5,058     | 7.8   | 1,072       | 12.8   | 3,631     | ▲ 2.1   | 2,072 | ▲ 6.0       | 506,331,115   | 2.6       | 304   | ▲ 6.7  | 117,516,572   |       |      |     |               |     |     |       |     |     |               |
| 12月        | 15,070    | 1.7    | 337,837  | 0.9   | 5,424     | 17.1   | 4,452     | 4.0   | 874         | 3.9    | 3,567     | 2.1     | 2,000 | ▲ 3.4       | 469,805,629   | 0.2       | 255   | ▲ 5.9  | 87,040,264    |       |      |     |               |     |     |       |     |     |               |
| 令和5年1月     | 15,095    | 1.6    | 336,749  | 0.7   | 4,510     | ▲ 2.2  | 5,672     | 0.2   | 996         | ▲ 6.7  | 3,551     | 5.7     | 1,990 | 1.5         | 491,440,850   | 5.5       | 244   | 3.0    | 83,933,804    |       |      |     |               |     |     |       |     |     |               |
| 2月         | 15,107    | 1.5    | 336,327  | 0.6   | 4,870     | 8.2    | 4,988     | 12.4  | 1,009       | 6.3    | 3,406     | 3.5     | 1,939 | 1.1         | 421,709,095   | 3.1       | 279   | 3.7    | 98,910,517    |       |      |     |               |     |     |       |     |     |               |
| 3月         | 15,151    | 1.4    | 336,294  | 0.5   | 5,602     | 10.7   | 5,660     | 6.3   | 1,135       | 6.7    | 3,480     | 6.8     | 1,979 | 3.2         | 512,168,095   | 5.5       | 229   | ▲ 22.1 | 78,832,885    |       |      |     |               |     |     |       |     |     |               |
| 4月         | 15,197    | 1.6    | 333,895  | 0.2   | 7,027     | ▲ 16.8 | 9,902     | 3.4   | 1,159       | ▲ 17.1 | 3,296     | 6.3     | 1,911 | 4.7         | 414,127,117   | 0.5       | 149   | ▲ 30.4 | 59,551,376    |       |      |     |               |     |     |       |     |     |               |
| 5月         | 15,254    | 1.7    | 335,149  | ▲ 0.3 | 7,429     | ▲ 17.3 | 6,464     | 12.1  | 2,060       | 16.8   | 3,491     | 8.0     | 2,029 | 6.2         | 470,613,880   | 11.9      | 270   | ▲ 14.3 | 96,077,428    |       |      |     |               |     |     |       |     |     |               |

| 項目<br>年度・月 | 9. 高齢求職者給付 |        |             | 10. 高齢雇用継続給付 |        |               | 11. 育児休業給付計 |               |               |        | 12. 教育訓練給付 |               |      | 13. 介護休業給付 |            |      |        |            |     |      |            |
|------------|------------|--------|-------------|--------------|--------|---------------|-------------|---------------|---------------|--------|------------|---------------|------|------------|------------|------|--------|------------|-----|------|------------|
|            | 受給者数       | 前年比    | 金額(円)       | 受給者実人員       | 前年比    | 金額(円)         | 受給者実人員      | 前年比           | 金額(円)         | 受給者実人員 | 前年比        | 金額(円)         | 受給者数 | 前年比        | 金額(円)      | 受給者数 | 前年比    | 金額(円)      |     |      |            |
| 平成30年度     | 年度計        | 2,532  | 10.9        | 595,659,601  | 年度計    | 43,808        | 1.6         | 1,222,042,422 | 年度計           | 28,057 | 15.6       | 3,616,161,313 | —    | —          | —          | 879  | ▲ 11.8 | 35,093,847 | 176 | 22.2 | 45,690,830 |
| 令和元年度      | 2,578      | 1.8    | 611,366,978 | 44,192       | 0.9    | 1,265,662,312 | 30,060      | 7.1           | 3,821,496,504 | —      | —          | —             | 903  | 2.7        | 35,855,662 | 174  | ▲ 1.1  | 45,287,598 |     |      |            |
| 令和2年度      | 3,113      | 20.8   | 739,550,898 | 45,380       | 2.7    | 1,308,936,717 | 33,805      | 12.5          | 4,345,151,700 | —      | —          | —             | 941  | 4.2        | 36,091,517 | 218  | 25.3   | 54,357,470 |     |      |            |
| 令和3年度      | 3,234      | 3.9    | 762,292,111 | 44,412       | ▲ 2.1  | 1,267,225,141 | 32,968      | ▲ 2.5         | 4,259,692,395 | —      | —          | —             | 917  | ▲ 2.6      | 33,474,628 | 230  | 5.5    | 51,387,100 |     |      |            |
| 令和4年度      | 3,257      | 0.7    | 761,115,187 | 42,459       | ▲ 4.4  | 1,217,227,237 | 35,648      | 8.1           | 4,729,374,232 | 92     | —          | 13,060,084    | 847  | ▲ 7.6      | 31,192,489 | 299  | 30.0   | 76,225,189 |     |      |            |
| 令和4年5月     | 634        | ▲ 8.2  | 153,823,380 | 4,568        | 0.4    | 133,539,754   | 3,766       | 23.4          | 462,427,751   | —      | —          | —             | 59   | 9.3        | 2,192,036  | 22   | ▲ 15.4 | 7,740,494  |     |      |            |
| 6月         | 382        | 25.7   | 91,194,713  | 2,659        | ▲ 12.2 | 73,654,198    | 2,841       | ▲ 6.2         | 362,338,302   | —      | —          | —             | 64   | ▲ 15.8     | 2,278,854  | 24   | 20.0   | 4,974,066  |     |      |            |
| 7月         | 207        | 4.0    | 48,766,936  | 4,418        | ▲ 5.0  | 130,373,712   | 2,530       | 7.3           | 333,431,464   | —      | —          | —             | 71   | ▲ 1.4      | 3,146,761  | 13   | 30.0   | 3,292,418  |     |      |            |
| 8月         | 251        | 2.0    | 59,711,000  | 2,874        | ▲ 8.6  | 77,602,023    | 2,524       | 7.1           | 339,254,495   | —      | —          | —             | 85   | ▲ 9.6      | 3,333,106  | 16   | ▲ 33.3 | 3,509,457  |     |      |            |
| 9月         | 141        | ▲ 35.3 | 32,447,894  | 4,334        | ▲ 4.4  | 128,640,892   | 2,547       | 9.5           | 343,364,438   | —      | —          | —             | 82   | ▲ 28.7     | 2,263,439  | 24   | 26.3   | 6,075,509  |     |      |            |
| 10月        | 241        | 17.0   | 54,696,325  | 2,729        | ▲ 3.3  | 74,341,137    | 2,490       | 5.9           | 343,350,442   | 0      | —          | 0             | 105  | 8.2        | 4,301,194  | 32   | 128.6  | 8,501,166  |     |      |            |
| 11月        | 326        | 2.8    | 74,023,247  | 4,375        | 0.8    | 128,379,727   | 2,726       | 0.2           | 362,544,156   | 1      | —          | 91,595        | 91   | ▲ 16.5     | 3,354,988  | 25   | 4.2    | 6,059,607  |     |      |            |
| 12月        | 229        | 42.2   | 50,818,451  | 2,615        | ▲ 11.9 | 71,947,296    | 3,016       | 9.7           | 407,369,233   | 13     | —          | 1,381,712     | 77   | ▲ 8.3      | 2,162,497  | 35   | 105.9  | 9,400,515  |     |      |            |
| 令和5年1月     | 155        | ▲ 23.3 | 34,944,132  | 4,298        | ▲ 0.7  | 127,412,679   | 3,146       | 9.6           | 426,257,184   | 27     | —          | 3,658,980     | 46   | 7.0        | 1,883,747  | 25   | 38.9   | 6,630,450  |     |      |            |
| 2月         | 228        | 5.6    | 52,784,488  | 2,512        | ▲ 13.7 | 68,947,635    | 3,055       | 21.3          | 415,231,053   | 25     | —          | 3,893,715     | 50   | ▲ 21.9     | 1,739,012  | 27   | 200.0  | 7,112,644  |     |      |            |
| 3月         | 210        | ▲ 2.8  | 48,749,760  | 4,276        | ▲ 3.4  | 126,581,371   | 3,648       | 8.1           | 498,306,763   | 26     | —          | 4,034,082     | 49   | ▲ 2.0      | 1,682,827  | 28   | 16.7   | 6,882,679  |     |      |            |
| 4月         | 191        | ▲ 24.5 | 47,497,466  | 2,573        | ▲ 8.1  | 69,847,973    | 3,106       | ▲ 7.5         | 405,346,944   | 22     | —          | 3,313,517     | 58   | ▲ 14.7     | 3,158,817  | 23   | ▲ 17.9 | 4,933,481  |     |      |            |
| 5月         | 631        | ▲ 0.5  | 158,829,757 | 4,295        | ▲ 6.0  | 125,997,133   | 4,222       | 12.1          | 532,652,346   | 35     | —          | 5,647,275     | 43   | ▲ 27.1     | 1,717,260  | 28   | 27.3   | 5,013,528  |     |      |            |

(注) 1. [5. 受給資格決定件数]は、短期雇用特例求職者給付金に係る件数を除き、高齢求職者給付金に係る件数を含む。

2. [11. 育児休業給付計]および[13. 介護休業給付]の( )は前年度実数値。

3. [11. 『うち出生時育児休業給付金』]は、令和4年10月より創設のため同月より前は該当数値なし。

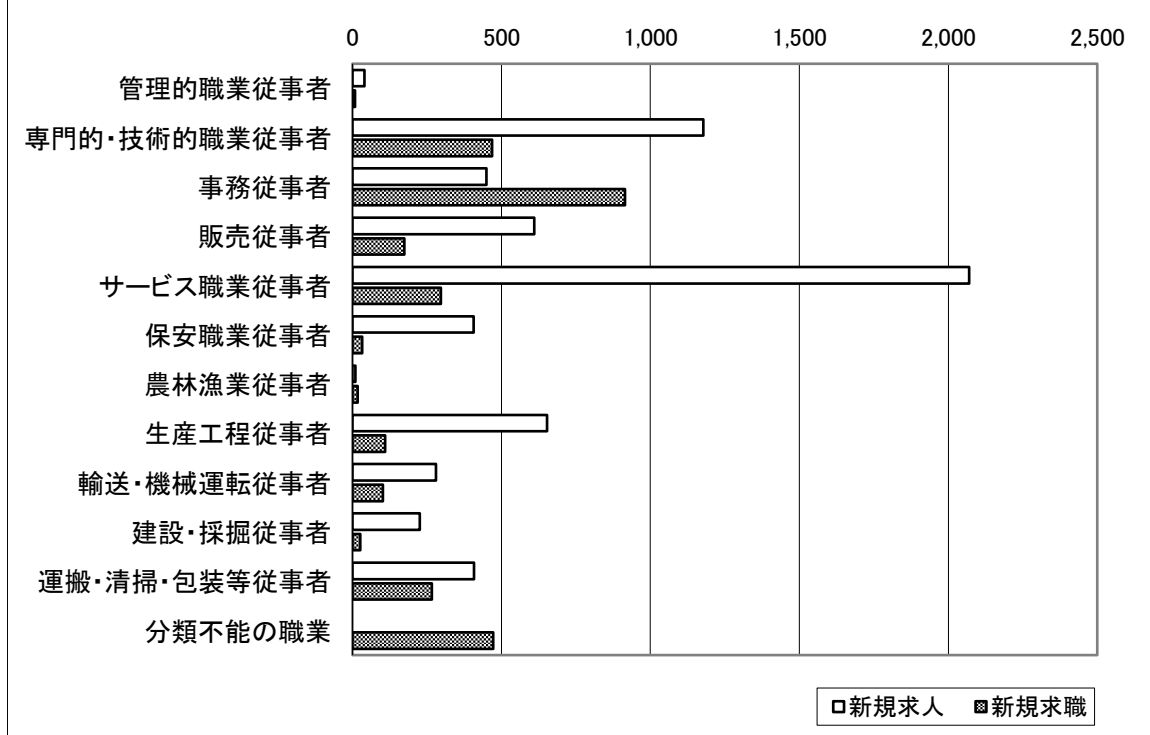
# 職業別業務取扱状況

5月

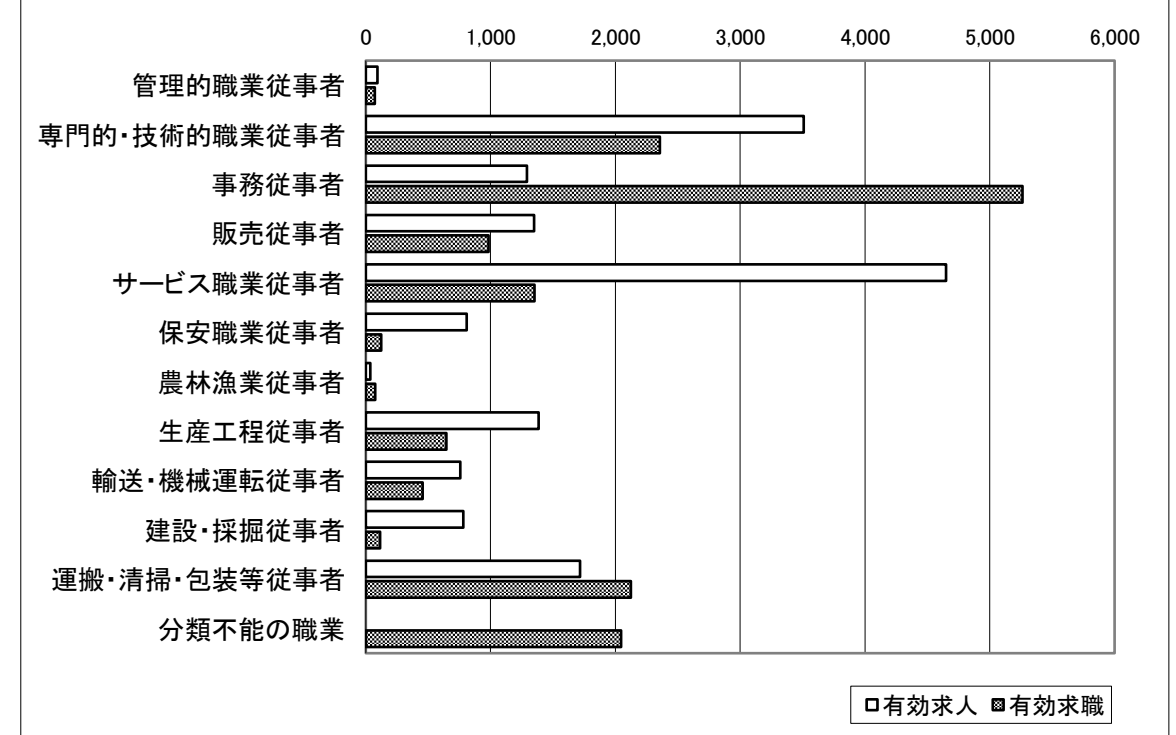
常用計

|             | 職業計    | 管理的職業従事者 | 専門的・技術的職業従事者 | 事務従事者 | 販売従事者 | サービス職業従事者 | 保安職業従事者 | 農林漁業従事者 | 生産工程従事者 | 輸送・機械運転従事者 | 建設・採掘従事者 | 運搬・清掃・包装等従事者 | 分類不能の職業 |
|-------------|--------|----------|--------------|-------|-------|-----------|---------|---------|---------|------------|----------|--------------|---------|
| 新規求人        | 6,331  | 40       | 1,178        | 450   | 610   | 2,070     | 406     | 10      | 653     | 280        | 226      | 408          | 0       |
| 有効求人        | 16,374 | 92       | 3,508        | 1,292 | 1,349 | 4,649     | 807     | 36      | 1,386   | 757        | 780      | 1,718        | 0       |
| 新規求職        | 2,889  | 9        | 469          | 915   | 174   | 297       | 32      | 17      | 110     | 102        | 26       | 266          | 472     |
| 有効求職        | 15,608 | 72       | 2,355        | 5,261 | 983   | 1,353     | 124     | 75      | 644     | 455        | 115      | 2,125        | 2,046   |
| 紹介件数        | 2,426  | 12       | 330          | 1,030 | 165   | 256       | 39      | 18      | 152     | 106        | 39       | 279          | 0       |
| 就職件数        | 451    | 1        | 53           | 138   | 15    | 72        | 10      | 8       | 35      | 30         | 11       | 78           | 0       |
| 新規求人倍率      | 2.19   | 4.44     | 2.51         | 0.49  | 3.51  | 6.97      | 12.69   | 0.59    | 5.94    | 2.75       | 8.69     | 1.53         | 0.00    |
| 有効求人倍率      | 1.05   | 1.28     | 1.49         | 0.25  | 1.37  | 3.44      | 6.51    | 0.48    | 2.15    | 1.66       | 6.78     | 0.81         | 0.00    |
| 新規求人倍率(埼玉県) | 1.65   | 0.91     | 1.95         | 0.49  | 2.11  | 4.37      | 6.15    | 1.06    | 2.44    | 2.39       | 8.06     | 1.09         | 0.00    |
| 有効求人倍率(埼玉県) | 0.89   | 0.93     | 1.20         | 0.26  | 1.15  | 2.34      | 4.54    | 0.62    | 1.52    | 1.52       | 5.14     | 0.51         | 0.00    |

新規求人求職の状況



有効求人求職の状況



(注) 1. 数値は原数値。  
2. 平成21年12月改定の「日本標準職業分類」に基づく区分。