

佐賀労働局発表  
令和 8年 6月19日(金) 14:00 解禁

【照会先】  
佐賀労働局職業安定部職業対策課  
課長 浦郷 裕司  
障害者雇用担当官 山口 美保  
(電話) 0952-32-7217

報道関係者 各位

## ～令和7年度 障害者の職業紹介状況～

### 就職件数は、4年連続で過去最高を更新

佐賀労働局（局長 田之上英治）は、令和7年度の県内のハローワークを通じた障害者の職業紹介状況をまとめましたので、公表します。

#### ポイント

- 新規求職申込件数は2,500件で、対前年度比265件、11.9%の増加となった。
- 就職件数は1,200件で対前年度比46件、4.0%増加となった。

|         | 新規求職<br>申込件数 | 対前年度(前年度比)    | 就職件数   | 対前年度(前年度比)  |
|---------|--------------|---------------|--------|-------------|
| 身体障害者   | 642件         | 32件増(5.2%増)   | 286件   | 17件増(6.3%増) |
| 知的障害者   | 334件         | 5件増(1.5%増)    | 197件   | 2件減(1.0%減)  |
| 精神障害者   | 1,345件       | 191件増(16.6%増) | 641件   | 22件増(3.6%増) |
| その他の障害者 | 179件         | 37件増(26.1%増)  | 76件    | 9件増(13.4%増) |
| 合計      | 2,500件       | 265件増(11.9%増) | 1,200件 | 46件増(4.0%増) |

※「その他の障害者」とは、身体障害者・知的障害者・精神障害者以外の障害者をいい、具体的には、障害者手帳を所持しない発達障害者、難病疾患、高次脳機能障害者など。

- 就職率（就職件数/新規求職申込件数）は48.0%で対前年度比3.6ポイント低下した。
- 産業別の就職件数は、多い順に、「医療、福祉」が545件(構成比45.4%)、「製造業」が127件(構成比10.6%)、「卸売業、小売業」が100件(構成比8.3%)などとなった。
- ハローワークに届出のあった障害者の解雇者数は、10人であった(令和6年度は72人)。

# ハローワークにおける障害者の職業紹介状況

## 1. 概況

(件、人、%、%ポイント)

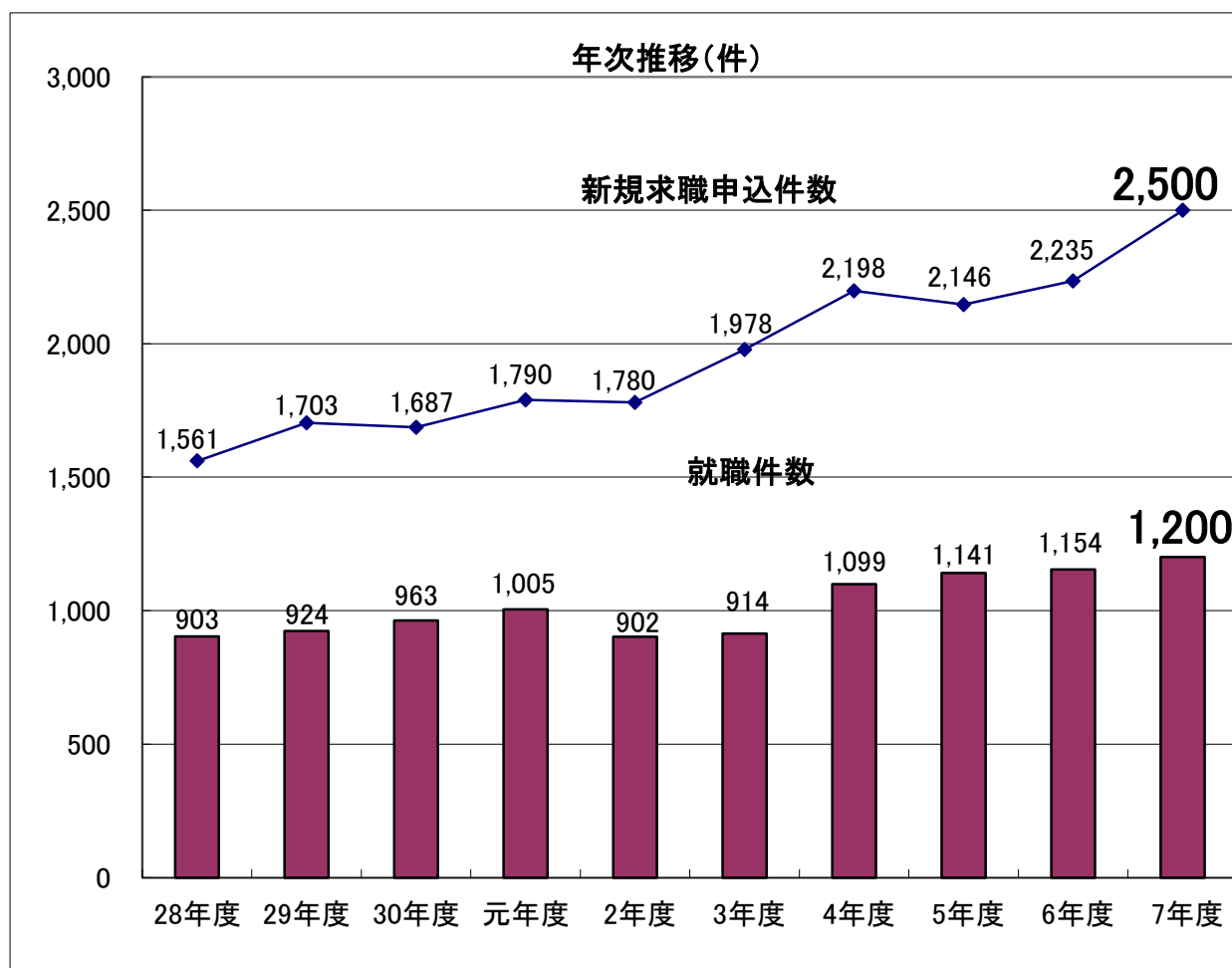
|         | ①新規求職申込件数    |             | ②有効求職者数      |            | ③就職件数        |            | ④就職率(③/①)   |              |
|---------|--------------|-------------|--------------|------------|--------------|------------|-------------|--------------|
|         |              | 前年度比        |              | 前年度比       |              | 前年度比       |             | 前年度比         |
| 平成 28年度 | 1,561        | 5.1         | 2,412        | 15.4       | 903          | 8.1        | 57.8        | 1.6          |
| 29年度    | 1,703        | 9.1         | 2,240        | ▲ 7.1      | 924          | 2.3        | 54.3        | ▲ 3.5        |
| 30年度    | 1,687        | ▲ 0.9       | 2,415        | 7.8        | 963          | 4.2        | 57.1        | 2.8          |
| 令和 元年度  | 1,790        | 6.1         | 2,643        | 9.4        | 1,005        | 4.4        | 56.1        | ▲ 1.0        |
| 2年度     | 1,780        | ▲ 0.6       | 2,770        | 4.8        | 902          | ▲ 10.2     | 50.7        | ▲ 5.4        |
| 3年度     | 1,978        | 11.1        | 2,367        | ▲ 14.5     | 914          | 1.3        | 46.2        | ▲ 4.5        |
| 4年度     | 2,198        | 11.1        | 2,272        | ▲ 4.0      | 1,099        | 20.2       | 50.0        | 3.8          |
| 5年度     | 2,146        | ▲ 2.4       | 2,510        | 10.5       | 1,141        | 3.8        | 53.2        | 3.2          |
| 6年度     | 2,235        | 4.1         | 2,443        | ▲ 2.7      | 1,154        | 1.1        | 51.6        | ▲ 1.6        |
| 7年度     | <b>2,500</b> | <b>11.9</b> | <b>2,570</b> | <b>5.2</b> | <b>1,200</b> | <b>4.0</b> | <b>48.0</b> | <b>▲ 3.6</b> |

(注) 表中の「①新規求職申込件数」の令和3年度以降の数値には、令和3年9月より開始されたハローワークインターネットサービスにより新規求職申込を行った者(同月中に来所した者を除く)の件数(オンライン新規求職申込件数令和3年度5件、令和4年度16件、令和5年度19件)は計上していない。(次頁以降も同じ)

(注) 表中の「②有効求職者」の令和3年度以降の数値には、オンライン新規求職申込後も来所せずに求職活動を行う者(オンライン登録者の有効求職者数)は計上していない。(次頁以降も同じ)

(注) 表中の「③就職件数」には、ハローワークインターネットサービスのオンライン自主応募(ハローワークの職業紹介を経ずに直接応募できる機能)を利用した事による就職件数は計上していない。(次頁以降も同じ)

### (就職件数及び新規求職申込件数の推移)



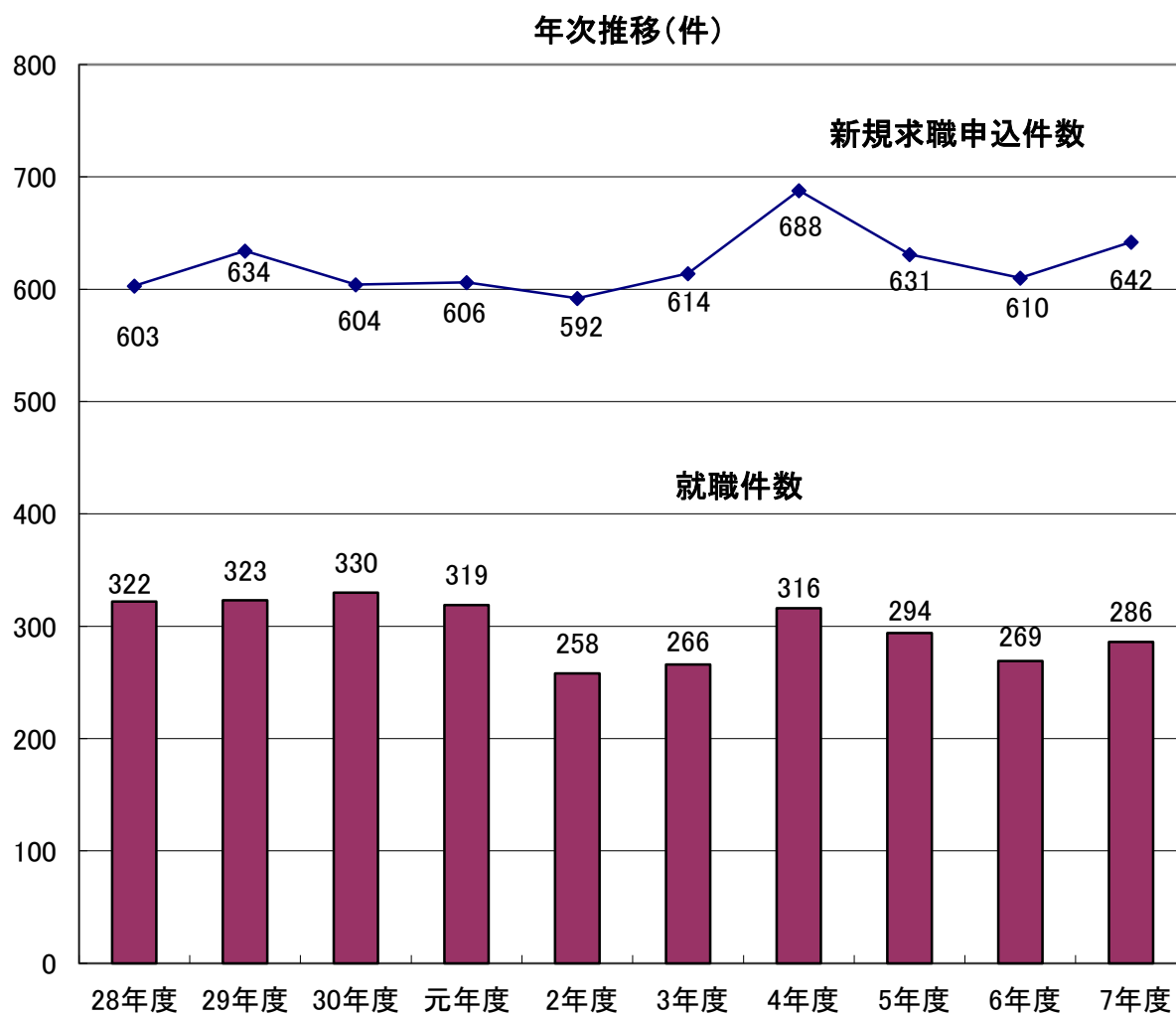
## 2. 障害種別の職業紹介状況

### (1) 身体障害者

(件、人、%、%ポイント)

|         | ①新規求職申込件数 |       | ②有効求職者数 |        | ③就職件数 |        | ④就職率(③/①) |       |
|---------|-----------|-------|---------|--------|-------|--------|-----------|-------|
|         |           | 前年度比  |         | 前年度比   |       | 前年度比   |           | 前年度比  |
| 平成 28年度 | 603       | ▲ 4.1 | 1,112   | 11.4   | 322   | ▲ 6.1  | 53.4      | ▲ 1.1 |
| 29年度    | 634       | 5.1   | 989     | ▲ 11.1 | 323   | 0.3    | 50.9      | ▲ 2.5 |
| 30年度    | 604       | ▲ 4.7 | 1,024   | 3.5    | 330   | 2.2    | 54.6      | 3.7   |
| 令和 元年度  | 606       | 0.3   | 1,083   | 5.8    | 319   | ▲ 3.3  | 52.6      | ▲ 2.0 |
| 2年度     | 592       | ▲ 2.3 | 1,061   | ▲ 2.0  | 258   | ▲ 19.1 | 43.6      | ▲ 9.0 |
| 3年度     | 614       | 3.7   | 826     | ▲ 22.1 | 266   | 3.1    | 43.3      | ▲ 0.3 |
| 4年度     | 688       | 12.1  | 761     | ▲ 7.9  | 316   | 18.8   | 45.9      | 2.6   |
| 5年度     | 631       | ▲ 8.3 | 865     | 13.7   | 294   | ▲ 7.0  | 46.6      | 0.7   |
| 6年度     | 610       | ▲ 3.3 | 781     | ▲ 9.7  | 269   | ▲ 8.5  | 44.1      | ▲ 2.5 |
| 7年度     | 642       | 5.2   | 821     | 5.1    | 286   | 6.3    | 44.5      | 0.4   |

### (就職件数及び新規求職申込件数の推移)

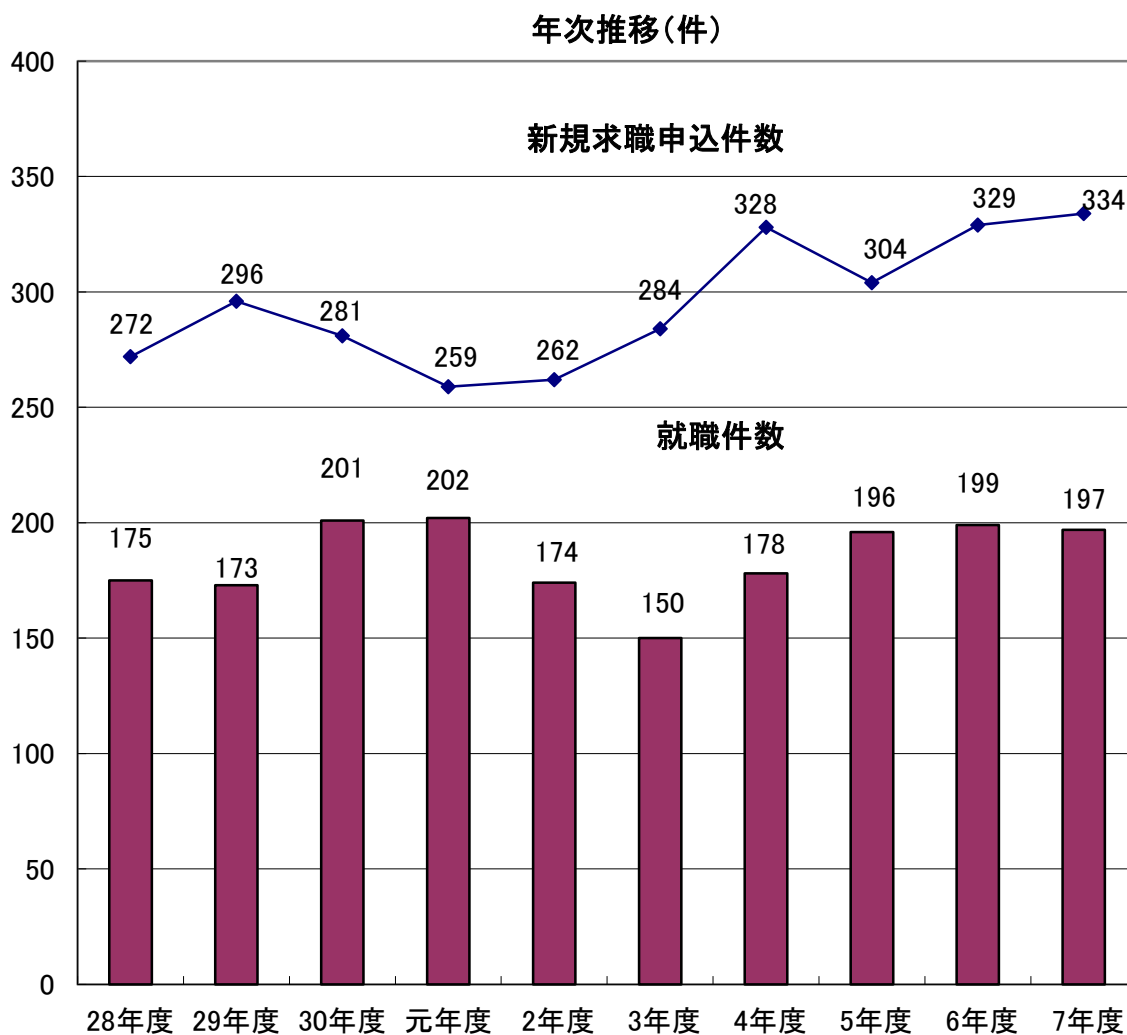


(2) 知的障害者

(件、人、%、%ポイント)

|         | ①新規求職申込件数 |       | ②有効求職者数 |        | ③就職件数 |        | ④就職率(③/①) |        |
|---------|-----------|-------|---------|--------|-------|--------|-----------|--------|
|         |           | 前年度比  |         | 前年度比   |       | 前年度比   |           | 前年度比   |
| 平成 28年度 | 272       | 7.9   | 387     | 14.8   | 175   | 23.2   | 64.3      | 8.0    |
| 29年度    | 296       | 8.8   | 379     | ▲ 2.1  | 173   | ▲ 1.1  | 58.4      | ▲ 5.9  |
| 30年度    | 281       | ▲ 5.1 | 393     | 3.7    | 201   | 16.2   | 71.5      | 13.1   |
| 令和 元年度  | 259       | ▲ 7.8 | 407     | 3.6    | 202   | 0.5    | 78.0      | 6.5    |
| 2年度     | 262       | 1.2   | 394     | ▲ 3.2  | 174   | ▲ 13.9 | 66.4      | ▲ 11.6 |
| 3年度     | 284       | 8.4   | 346     | ▲ 12.2 | 150   | ▲ 13.8 | 52.8      | ▲ 13.6 |
| 4年度     | 328       | 15.5  | 353     | 2.0    | 178   | 18.7   | 54.3      | 1.5    |
| 5年度     | 304       | ▲ 7.3 | 376     | 6.5    | 196   | 10.1   | 64.5      | 10.2   |
| 6年度     | 329       | 8.2   | 385     | 2.4    | 199   | 1.5    | 60.5      | ▲ 4.0  |
| 7年度     | 334       | 1.5   | 335     | ▲ 13.0 | 197   | ▲ 1.0  | 59.0      | ▲ 1.5  |

(就職件数及び新規求職申込件数の推移)

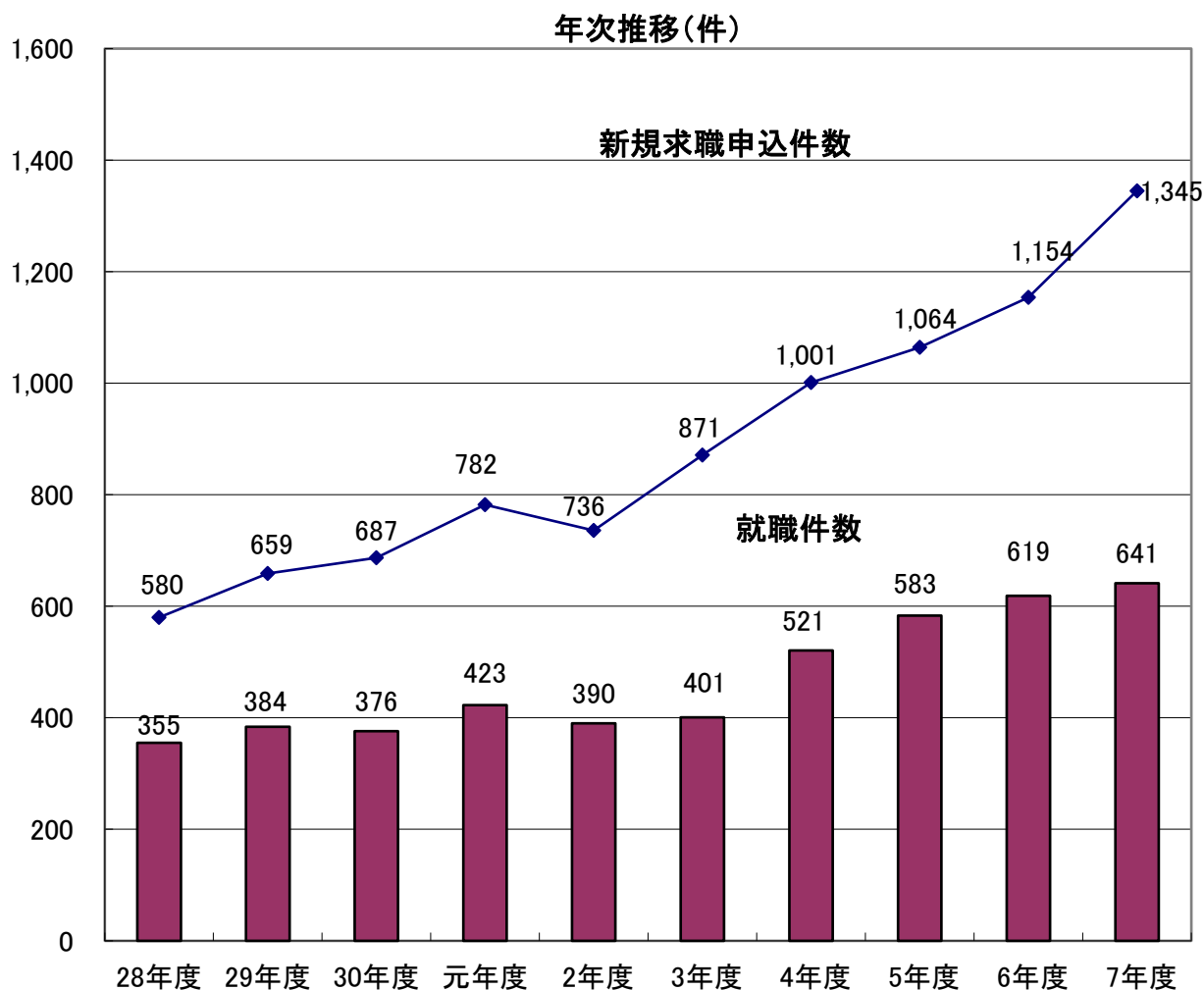


### (3) 精神障害者

(件、人、%、%ポイント)

|         | ①新規求職申込件数 |       | ②有効求職者数 |       | ③就職件数 |       | ④就職率(③/①) |       |
|---------|-----------|-------|---------|-------|-------|-------|-----------|-------|
|         |           | 前年度比  |         | 前年度比  |       | 前年度比  |           | 前年度比  |
| 平成 28年度 | 580       | 13.9  | 784     | 19.5  | 355   | 18.7  | 61.2      | 2.5   |
| 29年度    | 659       | 13.6  | 750     | ▲ 4.3 | 384   | 8.2   | 58.3      | ▲ 2.9 |
| 30年度    | 687       | 4.2   | 868     | 15.7  | 376   | ▲ 2.1 | 54.7      | ▲ 3.6 |
| 令和 元年度  | 782       | 13.8  | 967     | 11.4  | 423   | 12.5  | 54.1      | ▲ 0.6 |
| 2年度     | 736       | ▲ 5.9 | 1,069   | 10.5  | 390   | ▲ 7.8 | 53.0      | ▲ 1.1 |
| 3年度     | 871       | 18.3  | 983     | ▲ 8.0 | 401   | 2.8   | 46.0      | ▲ 7.0 |
| 4年度     | 1,001     | 14.9  | 1,026   | 4.4   | 521   | 29.9  | 52.0      | 6.0   |
| 5年度     | 1,064     | 6.3   | 1,135   | 10.6  | 583   | 11.9  | 54.8      | 2.8   |
| 6年度     | 1,154     | 8.5   | 1,144   | 0.8   | 619   | 6.2   | 53.6      | ▲ 1.2 |
| 7年度     | 1,345     | 16.6  | 1,267   | 10.8  | 641   | 3.6   | 47.7      | ▲ 5.9 |

(就職件数及び新規求職申込件数の推移)



#### (4) その他の障害者

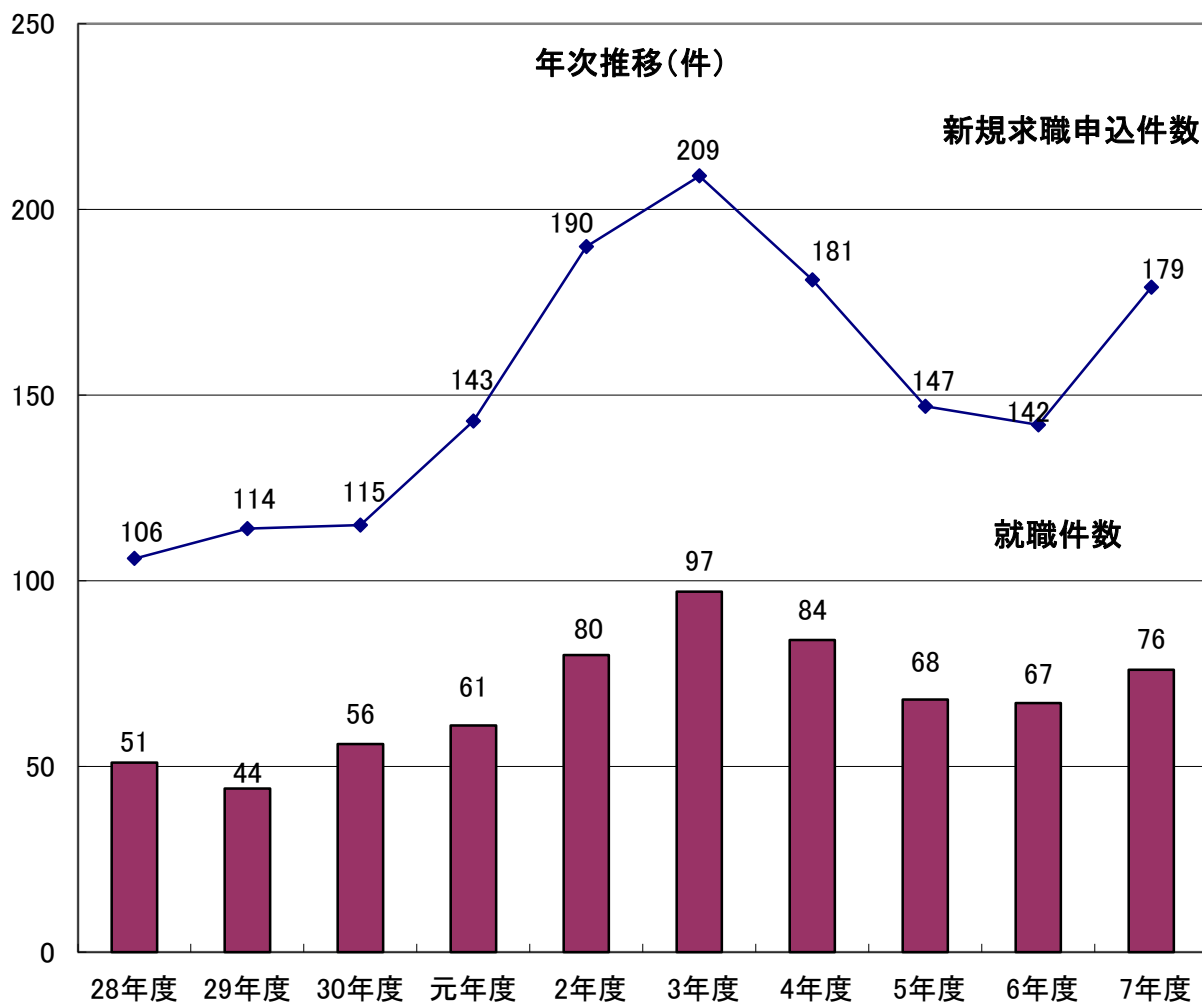
(発達障害、高次脳機能障害など)

(件、人、%、%ポイント)

|         | ①新規求職申込件数 |        | ②有効求職者数 |        | ③就職件数 |        | ④就職率(③/①) |       |
|---------|-----------|--------|---------|--------|-------|--------|-----------|-------|
|         | 前年度比      | 前年度比   | 前年度比    | 前年度比   | 前年度比  | 前年度比   | 前年度比      | 前年度比  |
| 平成 28年度 | 106       | 11.6   | 129     | 29.0   | 51    | 0.0    | 48.1      | ▲ 5.6 |
| 29年度    | 114       | 7.5    | 122     | ▲ 5.4  | 44    | ▲ 13.7 | 38.6      | ▲ 9.5 |
| 30年度    | 115       | 0.9    | 130     | 6.6    | 56    | 27.3   | 48.7      | 10.1  |
| 令和 元年度  | 143       | 24.3   | 186     | 43.1   | 61    | 8.9    | 42.7      | ▲ 6.0 |
| 2年度     | 190       | 32.9   | 246     | 32.3   | 80    | 31.1   | 42.1      | ▲ 0.6 |
| 3年度     | 209       | 10.0   | 212     | ▲ 13.8 | 97    | 21.3   | 46.4      | 4.3   |
| 4年度     | 181       | ▲ 13.4 | 132     | ▲ 37.7 | 84    | ▲ 13.4 | 46.4      | 0.0   |
| 5年度     | 147       | ▲ 18.8 | 134     | 1.5    | 68    | ▲ 19.0 | 46.3      | ▲ 0.1 |
| 6年度     | 142       | ▲ 3.4  | 133     | ▲ 0.7  | 67    | ▲ 1.5  | 47.2      | 0.9   |
| 7年度     | 179       | 26.1   | 147     | 10.5   | 76    | 13.4   | 42.5      | ▲ 4.7 |

(注) 「その他の障害者」とは、身体障害者手帳・療育手帳・精神障害者保健福祉手帳等を保有しない者であって、発達障害、高次脳機能障害、難治性疾患等により、長期にわたり、職業生活に相当の制限を受け、又は職業生活を営むことが著しく困難な者である。ただし、令和2年1月のハローワークシステム刷新により、障害者手帳を有する者も一部計上されている。

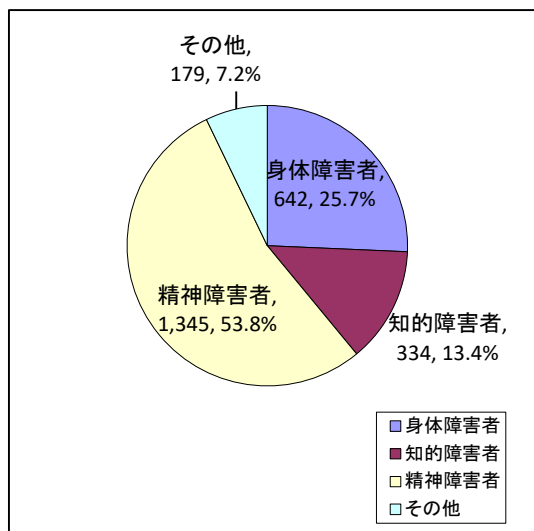
#### (就職件数及び新規求職申込件数の推移)



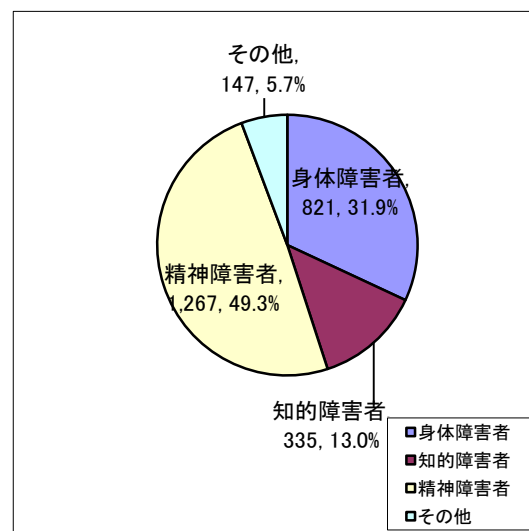
(5) 就職件数等における障害種別の割合(令和7年度)

|          | 障害者計          | 身体障害者      | 知的障害者      | 精神障害者        | その他       |
|----------|---------------|------------|------------|--------------|-----------|
| 新規求職申込件数 | 2,500 [100.0] | 642 [25.7] | 334 [13.4] | 1,345 [53.8] | 179 [7.2] |
| 有効求職者数   | 2,570 [100.0] | 821 [31.9] | 335 [13.0] | 1,267 [49.3] | 147 [5.7] |
| 就職件数     | 1,200 [100.0] | 286 [23.8] | 197 [16.4] | 641 [53.4]   | 76 [6.3]  |

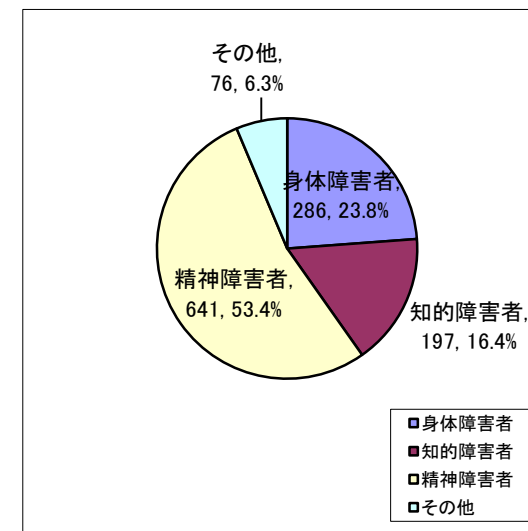
①新規求職申込件数



②有効求職者数



③就職件数



### 3. 産業別の就職状況(令和7年度)

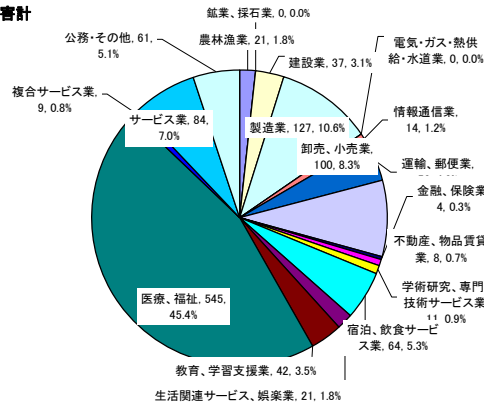
#### (1) 概況

| 産業              | 障害計   |       |     |       | 身体障害者 |       |    |       | 知的障害者 |       |    |       | 精神障害者 |       | その他の障害者 |       |
|-----------------|-------|-------|-----|-------|-------|-------|----|-------|-------|-------|----|-------|-------|-------|---------|-------|
|                 | 数     | 構成比   | 重度  | 構成比   | 数     | 構成比   | 重度 | 構成比   | 数     | 構成比   | 重度 | 構成比   | 数     | 構成比   | 数       | 構成比   |
| 合計              | 1,200 | 100.0 | 125 | 100.0 | 286   | 100.0 | 83 | 100.0 | 197   | 100.0 | 42 | 100.0 | 641   | 100.0 | 76      | 100.0 |
| 農林漁業            | 21    | 1.8   | 2   | 1.6   | 2     | 0.7   | 1  | 1.2   | 2     | 1.0   | 1  | 2.4   | 15    | 2.3   | 2       | 2.6   |
| 鉱業、採石業          | 0     | 0.0   | 0   | 0.0   | 0     | 0.0   | 0  | 0.0   | 0     | 0.0   | 0  | 0.0   | 0     | 0.0   | 0       | 0.0   |
| 建設業             | 37    | 3.1   | 8   | 6.4   | 11    | 3.8   | 6  | 7.2   | 9     | 4.6   | 2  | 4.8   | 15    | 2.3   | 2       | 2.6   |
| 製造業             | 127   | 10.6  | 16  | 12.8  | 39    | 13.6  | 16 | 19.3  | 24    | 12.2  | 0  | 0.0   | 58    | 9.0   | 6       | 7.9   |
| 電気・ガス・熱供給・水道業   | 0     | 0.0   | 0   | 0.0   | 0     | 0.0   | 0  | 0.0   | 0     | 0.0   | 0  | 0.0   | 0     | 0.0   | 0       | 0.0   |
| 情報通信業           | 14    | 1.2   | 1   | 0.8   | 2     | 0.7   | 1  | 1.2   | 0     | 0.0   | 0  | 0.0   | 12    | 1.9   | 0       | 0.0   |
| 運輸、郵便業          | 52    | 4.3   | 9   | 7.2   | 12    | 4.2   | 6  | 7.2   | 11    | 5.6   | 3  | 7.1   | 26    | 4.1   | 3       | 3.9   |
| 卸売、小売業          | 100   | 8.3   | 17  | 13.6  | 14    | 4.9   | 6  | 7.2   | 31    | 15.7  | 11 | 26.2  | 51    | 8.0   | 4       | 5.3   |
| 金融、保険業          | 4     | 0.3   | 0   | 0.0   | 0     | 0.0   | 0  | 0.0   | 0     | 0.0   | 0  | 0.0   | 4     | 0.6   | 0       | 0.0   |
| 不動産、物品賃貸業       | 8     | 0.7   | 1   | 0.8   | 3     | 1.0   | 0  | 0.0   | 2     | 1.0   | 1  | 2.4   | 3     | 0.5   | 0       | 0.0   |
| 学術研究、専門・技術サービス業 | 11    | 0.9   | 1   | 0.8   | 5     | 1.7   | 1  | 1.2   | 0     | 0.0   | 0  | 0.0   | 6     | 0.9   | 0       | 0.0   |
| 宿泊、飲食サービス業      | 64    | 5.3   | 6   | 4.8   | 16    | 5.6   | 6  | 7.2   | 11    | 5.6   | 0  | 0.0   | 33    | 5.1   | 4       | 5.3   |
| 生活関連サービス、娯楽業    | 21    | 1.8   | 1   | 0.8   | 9     | 3.1   | 0  | 0.0   | 3     | 1.5   | 1  | 2.4   | 8     | 1.2   | 1       | 1.3   |
| 教育、学習支援業        | 42    | 3.5   | 4   | 3.2   | 16    | 5.6   | 4  | 4.8   | 3     | 1.5   | 0  | 0.0   | 20    | 3.1   | 3       | 3.9   |
| 医療、福祉           | 545   | 45.4  | 45  | 36.0  | 98    | 34.3  | 24 | 28.9  | 86    | 43.7  | 21 | 50.0  | 323   | 50.4  | 38      | 50.0  |
| 複合サービス業         | 9     | 0.8   | 1   | 0.8   | 3     | 1.0   | 1  | 1.2   | 1     | 0.5   | 0  | 0.0   | 4     | 0.6   | 1       | 1.3   |
| サービス業           | 84    | 7.0   | 7   | 5.6   | 29    | 10.1  | 5  | 6.0   | 13    | 6.6   | 2  | 4.8   | 37    | 5.8   | 5       | 6.6   |
| 公務・その他          | 61    | 5.1   | 6   | 4.8   | 27    | 9.4   | 6  | 7.2   | 1     | 0.5   | 0  | 0.0   | 26    | 4.1   | 7       | 9.2   |

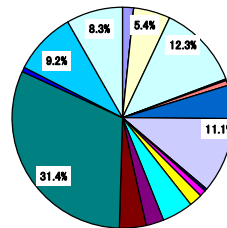
#### 前年同期比

| 産業              | 障害計    |        | 身体障害者  |        | 知的障害者  |        | 精神障害者 |      | その他の障害者 |        |
|-----------------|--------|--------|--------|--------|--------|--------|-------|------|---------|--------|
|                 | 数      | 変化     | 数      | 変化     | 数      | 変化     | 数     | 変化   | 数       | 変化     |
| 合計              | 4.0    | ▲0.0   | 6.3    | ▲7.8   | ▲1.0   | ▲12.5  |       |      | 3.6     | ▲13.4  |
| 農林漁業            | 31.3   | ▲50.0  | 50.0   | -      | 0.0    | 0.0    |       |      | 50.0    | -      |
| 鉱業、採石業          | ▲100.0 | -      | -      | -      | -      | -      |       |      | ▲100.0  | -      |
| 建設業             | 37.0   | ▲8.3   | 200.0  | ▲27.3  | 200.0  | -      |       | 25.0 | -       |        |
| 製造業             | ▲2.3   | ▲11.1  | 62.5   | 45.5   | ▲27.3  | ▲100.0 |       |      | ▲14.7   | 20.0   |
| 電気・ガス・熱供給・水道業   | ▲100.0 | -      | -      | -      | -      | -      |       |      | ▲100.0  | -      |
| 情報通信業           | 180.0  | ▲5.5   | 100.0  | ▲18.2  | 0.0    | -      |       |      | 300.0   | ▲100.0 |
| 運輸、郵便業          | ▲5.5   | ▲18.2  | ▲33.3  | ▲25.0  | 37.5   | 0.0    |       |      | 4.0     | ▲25.0  |
| 卸売、小売業          | ▲25.4  | ▲41.7  | ▲62.2  | ▲25.0  | 47.6   | 175.0  |       |      | ▲26.1   | ▲42.9  |
| 金融、保険業          | ▲71.4  | ▲100.0 | ▲100.0 | ▲100.0 | -      | -      |       |      | ▲55.6   | -      |
| 不動産、物品賃貸業       | 33.3   | -      | 0.0    | -      | 100.0  | -      |       |      | 50.0    | -      |
| 学術研究、専門・技術サービス業 | 0.0    | ▲50.0  | 66.7   | ▲50.0  | ▲100.0 | -      |       |      | ▲14.3   | -      |
| 宿泊、飲食サービス業      | 33.3   | 50.0   | 23.1   | 200.0  | 83.3   | ▲100.0 |       |      | 17.9    | 300.0  |
| 生活関連サービス、娯楽業    | 23.5   | 0.0    | 350.0  | -      | 0.0    | 0.0    |       |      | ▲20.0   | ▲50.0  |
| 教育、学習支援業        | 16.7   | 33.3   | 23.1   | 100.0  | ▲40.0  | ▲100.0 |       |      | 17.6    | 200.0  |
| 医療、福祉           | 7.7    | ▲15.1  | 18.1   | ▲11.1  | ▲13.1  | ▲19.2  |       |      | 11.8    | 8.6    |
| 複合サービス業         | 0.0    | 0.0    | 200.0  | 0.0    | -      | -      |       |      | ▲42.9   | 0.0    |
| サービス業           | ▲5.6   | 16.7   | ▲12.1  | 25.0   | ▲18.8  | 0.0    |       |      | 2.8     | 25.0   |
| 公務・その他          | 24.5   | ▲33.3  | 58.8   | ▲25.0  | 0.0    | ▲100.0 |       |      | 4.0     | 16.7   |

#### 障害計



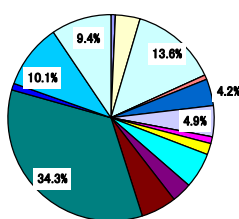
(参考) 産業別の就職件数(障害者を含む)  
(令和6年度)



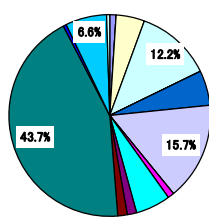
※ 数値は産業別の構成比 (%)。なお、5%以上の産業を数値のみ記載。

※ 数値は就職件数及び産業別構成比

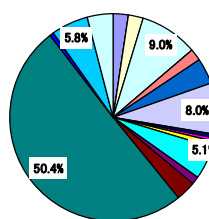
#### 身体障害者



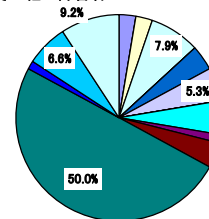
#### 知的障害者



#### 精神障害者



#### その他の障害者



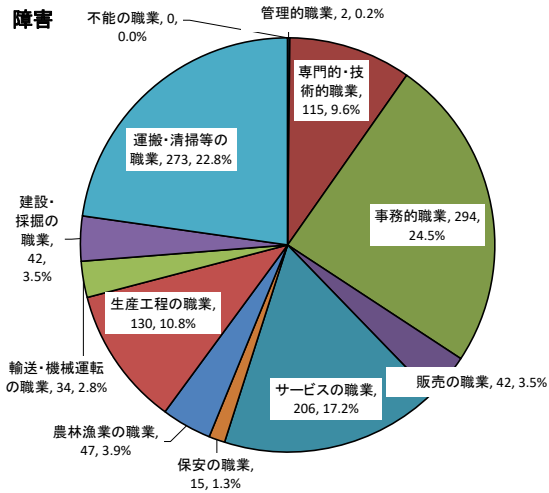
※ 数値は産業別の構成比 (%)。なお、5%以上の産業を数値のみ記載。

## 4. 職業別の就職状況(令和7年度)

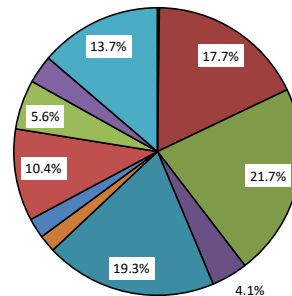
### (1) 概況

| 職業         | 障害計   |       |     | 身体障害者 |       |    | 知的障害者 |       |    | 精神障害者 |       |    | その他の障害者 |     |    |
|------------|-------|-------|-----|-------|-------|----|-------|-------|----|-------|-------|----|---------|-----|----|
|            | 人数    | 構成比   | 重度  | 人数    | 構成比   | 重度 | 人数    | 構成比   | 重度 | 人数    | 構成比   | 重度 | 人数      | 構成比 | 重度 |
| 合計         | 1,200 | 100.0 | 125 | 286   | 100.0 | 83 | 197   | 100.0 | 42 | 641   | 100.0 | 76 | 100.0   |     |    |
| 管理的職業      | 2     | 0.2   | 0   | 0     | 0.0   | 0  | 0     | 0.0   | 0  | 2     | 0.3   | 0  | 0.0     |     |    |
| 専門的・技術的職業  | 115   | 9.6   | 10  | 36    | 12.6  | 9  | 7     | 3.6   | 1  | 59    | 9.2   | 13 | 17.1    |     |    |
| 事務的職業      | 294   | 24.5  | 19  | 74    | 25.9  | 18 | 12    | 6.1   | 1  | 179   | 27.9  | 29 | 38.2    |     |    |
| 販売の職業      | 42    | 3.5   | 8   | 7     | 2.4   | 2  | 15    | 7.6   | 6  | 18    | 2.8   | 2  | 2.6     |     |    |
| サービスの職業    | 206   | 17.2  | 24  | 45    | 15.7  | 13 | 42    | 21.3  | 11 | 109   | 17.0  | 10 | 13.2    |     |    |
| 保安の職業      | 15    | 1.3   | 1   | 8     | 2.8   | 1  | 1     | 0.5   | 0  | 6     | 0.9   | 0  | 0.0     |     |    |
| 農林漁業の職業    | 47    | 3.9   | 7   | 5     | 1.7   | 4  | 9     | 4.6   | 3  | 30    | 4.7   | 3  | 3.9     |     |    |
| 生産工程の職業    | 130   | 10.8  | 16  | 32    | 11.2  | 12 | 35    | 17.8  | 4  | 59    | 9.2   | 4  | 5.3     |     |    |
| 輸送・機械運転の職業 | 34    | 2.8   | 6   | 14    | 4.9   | 5  | 1     | 0.5   | 1  | 14    | 2.2   | 5  | 6.6     |     |    |
| 建設・採掘の職業   | 42    | 3.5   | 4   | 5     | 1.7   | 2  | 12    | 6.1   | 2  | 22    | 3.4   | 3  | 3.9     |     |    |
| 運搬・清掃等の職業  | 273   | 22.8  | 30  | 60    | 21.0  | 17 | 63    | 32.0  | 13 | 143   | 22.3  | 7  | 9.2     |     |    |
| 不能の職業      | 0     | 0.0   | 0   | 0     | 0.0   | 0  | 0     | 0.0   | 0  | 0     | 0.0   | 0  | 0.0     |     |    |

| 職業         | 障害計    |        | 身体障害者  |        | 知的障害者  |        | 精神障害者  |        | その他の障害者 |    |
|------------|--------|--------|--------|--------|--------|--------|--------|--------|---------|----|
|            | 前年度    | 変化     | 前年度    | 変化     | 前年度    | 変化     | 前年度    | 変化     | 前年度     | 変化 |
| 合計         | 4.0    | 0.0    | 6.3    | 7.8    | ▲ 1.0  | ▲ 12.5 | 3.6    | 13.4   |         |    |
| 管理的職業      | -      | -      | -      | -      | -      | -      | -      | -      | -       | -  |
| 専門的・技術的職業  | 25.0   | ▲ 42.9 | 9.1    | 28.6   | 133.3  | -      | 28.3   | 30.0   |         |    |
| 事務的職業      | 6.9    | ▲ 32.1 | 17.5   | ▲ 28.0 | ▲ 29.4 | ▲ 66.7 | 3.5    | 31.8   |         |    |
| 販売の職業      | ▲ 28.8 | ▲ 11.1 | ▲ 56.3 | ▲ 71.4 | 66.7   | 200.0  | ▲ 41.9 | ▲ 33.3 |         |    |
| サービスの職業    | 12.6   | ▲ 14.3 | 28.6   | 18.2   | ▲ 19.2 | ▲ 35.3 | 29.8   | ▲ 16.7 |         |    |
| 保安の職業      | ▲ 6.3  | 0.0    | ▲ 20.0 | 0.0    | ▲ 50.0 | -      | 50.0   | -      |         |    |
| 農林漁業の職業    | 2.2    | 250.0  | ▲ 28.6 | -      | 12.5   | 50.0   | 7.1    | 0.0    |         |    |
| 生産工程の職業    | ▲ 3.7  | 45.5   | 45.5   | 50.0   | ▲ 12.5 | 33.3   | ▲ 10.6 | ▲ 42.9 |         |    |
| 輸送・機械運転の職業 | 30.8   | 50.0   | 0.0    | 25.0   | 0.0    | -      | 75.0   | 66.7   |         |    |
| 建設・採掘の職業   | 61.5   | 33.3   | ▲ 44.4 | ▲ 33.3 | 500.0  | -      | 57.1   | 200.0  |         |    |
| 運搬・清掃等の職業  | ▲ 7.8  | ▲ 6.3  | 0.0    | 54.5   | ▲ 3.1  | ▲ 38.1 | ▲ 13.3 | 16.7   |         |    |
| 不能の職業      | -      | -      | -      | -      | -      | -      | -      | -      |         |    |

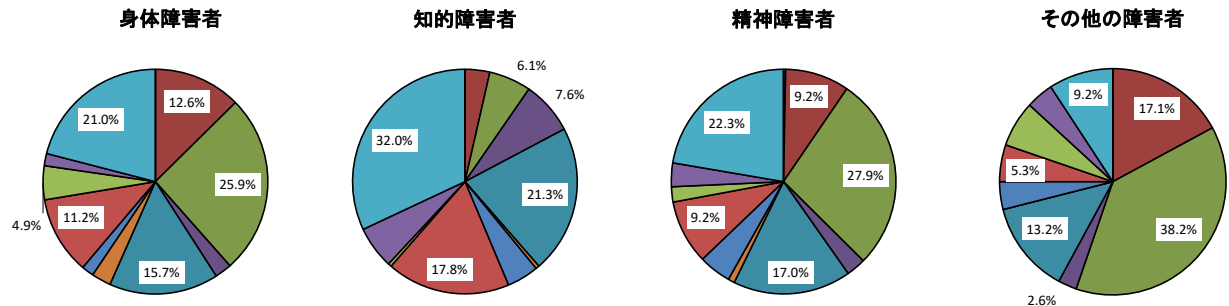


(参考)職業別の就職件数(障害者を含む)  
(令和6年度)



※ 数値は職業別の構成比(%)。なお、5%以上の職業を数値のみ記載。

※ 数値は就職件数及び職業別構成比



※ 数値は職業別の構成比(%)。なお、5%以上の職業を数値のみ記載。

## 5. 障害者の解雇数(令和7年度)

### 1. 解雇数の推移

| 年度     | 解雇数 |     |     | 障害種別  |       |       |
|--------|-----|-----|-----|-------|-------|-------|
|        | 年度計 | 上半期 | 下半期 | 身体障害者 | 知的障害者 | 精神障害者 |
|        |     |     |     |       |       |       |
| 平成27年度 | 17  | 13  | 4   | 11    | 2     | 4     |
| 平成28年度 | 13  | 7   | 6   | 11    | 1     | 1     |
| 平成29年度 | 13  | 9   | 4   | 3     | 9     | 1     |
| 平成30年度 | 31  | 10  | 21  | 8     | 16    | 7     |
| 令和元年度  | 17  | 10  | 7   | 8     | 6     | 3     |
| 令和2年度  | 4   | 2   | 2   | 1     | 0     | 3     |
| 令和3年度  | 9   | 7   | 2   | 5     | 4     | 0     |
| 令和4年度  | 9   | 7   | 2   | 5     | 2     | 2     |
| 令和5年度  | 14  | 9   | 5   | 4     | 7     | 3     |
| 令和6年度  | 72  | 46  | 26  | 9     | 31    | 32    |
| 令和7年度  | 10  | 8   | 2   | 3     | 6     | 1     |

### 2. 理由別解雇数

| 理由<br>月 | 事業廃止 |        | 事業縮小 |        | その他 |        | 計  |        |
|---------|------|--------|------|--------|-----|--------|----|--------|
|         | 数    | (前年同月) | 数    | (前年同月) | 数   | (前年同月) | 数  | (前年同月) |
| 令和7年4月  | 0    | (1)    | 1    | (34)   | 0   | (0)    | 1  | (35)   |
| 令和7年5月  | 0    | (1)    | 0    | (0)    | 0   | (1)    | 0  | (2)    |
| 令和7年6月  | 1    | (0)    | 0    | (0)    | 0   | (1)    | 1  | (1)    |
| 令和7年7月  | 1    | (0)    | 0    | (1)    | 0   | (0)    | 1  | (1)    |
| 令和7年8月  | 0    | (0)    | 1    | (0)    | 0   | (0)    | 1  | (0)    |
| 令和7年9月  | 4    | (7)    | 0    | (0)    | 0   | (0)    | 4  | (7)    |
| 令和7年10月 | 0    | (0)    | 0    | (0)    | 1   | (1)    | 1  | (1)    |
| 令和7年11月 | 0    | (5)    | 0    | (0)    | 0   | (0)    | 0  | (5)    |
| 令和7年12月 | 0    | (0)    | 0    | (13)   | 0   | (0)    | 0  | (13)   |
| 令和8年1月  | 0    | (1)    | 0    | (2)    | 0   | (0)    | 0  | (3)    |
| 令和8年2月  | 1    | (3)    | 0    | (0)    | 0   | (0)    | 1  | (3)    |
| 令和8年3月  | 0    | (0)    | 0    | (1)    | 0   | (0)    | 0  | (1)    |
| 年度計     | 7    | (18)   | 2    | (51)   | 1   | (3)    | 10 | (72)   |

※( )内は前年同月値。

(参考1) 障害種別職業紹介状況(構成比入り)

|            | 新規求職申込件数     |                |            |                     |            |               |            |                    |            |               |           |                    |              |               |            |              |
|------------|--------------|----------------|------------|---------------------|------------|---------------|------------|--------------------|------------|---------------|-----------|--------------------|--------------|---------------|------------|--------------|
|            | 障害者計         |                | 身体障害者      |                     | 知的障害者      |               | 精神障害者      | その他                |            |               |           |                    |              |               |            |              |
|            |              | うち重度           |            | うち重度                |            | うち重度          |            |                    |            |               |           |                    |              |               |            |              |
| 平成 28年度    | 1,561        | [100.0]        | 265        | <17.0>              | 603        | [38.6]        | 211        | <13.5>             | 272        | [17.4]        | 54        | <3.5>              | 580          | [37.2]        | 106        | [6.8]        |
| 29年度       | 1,703        | [100.0]        | 250        | <14.7>              | 634        | [37.2]        | 202        | <11.9>             | 296        | [17.4]        | 48        | <2.8>              | 659          | [38.7]        | 114        | [6.7]        |
| 30年度       | 1,687        | [100.0]        | 252        | <14.9>              | 604        | [35.8]        | 202        | <12.0>             | 281        | [16.7]        | 50        | <3.0>              | 687          | [40.7]        | 115        | [6.8]        |
| 令和 元年度     | 1,790        | [100.0]        | 241        | <13.5>              | 606        | [33.9]        | 203        | <11.3>             | 259        | [14.5]        | 38        | <2.1>              | 782          | [43.7]        | 143        | [8.0]        |
| 2年度        | 1,780        | [100.0]        | 220        | <12.4>              | 592        | [33.3]        | 188        | <10.6>             | 262        | [14.7]        | 32        | <1.8>              | 736          | [41.3]        | 190        | [10.7]       |
| 3年度        | 1,978        | [100.0]        | 240        | <12.1>              | 614        | [31.0]        | 182        | <9.2>              | 284        | [14.4]        | 58        | <2.9>              | 871          | [44.0]        | 209        | [10.6]       |
| 4年度        | 2,198        | [100.0]        | 213        | <9.7>               | 688        | [31.3]        | 163        | <7.4>              | 328        | [14.9]        | 50        | <2.3>              | 1,001        | [45.5]        | 181        | [8.2]        |
| 5年度        | 2,146        | [100.0]        | 208        | <9.7>               | 631        | [29.4]        | 156        | <7.3>              | 304        | [14.2]        | 52        | <2.4>              | 1,064        | [49.6]        | 147        | [6.8]        |
| 6年度        | 2,235        | [100.0]        | 245        | <11.0>              | 610        | [27.3]        | 185        | <8.3>              | 329        | [14.7]        | 60        | <2.7>              | 1,154        | [51.6]        | 142        | [6.4]        |
| <b>7年度</b> | <b>2,500</b> | <b>[100.0]</b> | <b>258</b> | <b>&lt;10.3&gt;</b> | <b>642</b> | <b>[25.7]</b> | <b>193</b> | <b>&lt;7.7&gt;</b> | <b>334</b> | <b>[13.4]</b> | <b>65</b> | <b>&lt;2.6&gt;</b> | <b>1,345</b> | <b>[53.8]</b> | <b>179</b> | <b>[7.2]</b> |

|            | 有効求職者数       |                |            |                     |            |               |            |                    |            |               |           |                    |              |               |            |              |
|------------|--------------|----------------|------------|---------------------|------------|---------------|------------|--------------------|------------|---------------|-----------|--------------------|--------------|---------------|------------|--------------|
|            | 障害者計         |                | 身体障害者      |                     | 知的障害者      |               | 精神障害者      | その他                |            |               |           |                    |              |               |            |              |
|            |              | うち重度           |            | うち重度                |            | うち重度          |            |                    |            |               |           |                    |              |               |            |              |
| 平成 28年度    | 2,412        | [100.0]        | 502        | <20.8>              | 1,112      | [46.1]        | 389        | <16.1>             | 387        | [16.0]        | 113       | <4.7>              | 784          | [32.5]        | 129        | [5.3]        |
| 29年度       | 2,240        | [100.0]        | 456        | <20.4>              | 989        | [44.2]        | 355        | <15.8>             | 379        | [16.9]        | 101       | <4.5>              | 750          | [33.5]        | 122        | [5.4]        |
| 30年度       | 2,415        | [100.0]        | 478        | <19.8>              | 1,024      | [42.4]        | 372        | <15.4>             | 393        | [16.3]        | 106       | <4.4>              | 868          | [35.9]        | 130        | [5.4]        |
| 令和 元年度     | 2,643        | [100.0]        | 485        | <18.4>              | 1,083      | [41.0]        | 376        | <14.2>             | 407        | [15.4]        | 109       | <4.1>              | 967          | [36.6]        | 186        | [7.0]        |
| 2年度        | 2,770        | [100.0]        | 465        | <16.8>              | 1,061      | [38.3]        | 372        | <13.4>             | 394        | [14.2]        | 93        | <3.4>              | 1,069        | [38.6]        | 246        | [8.9]        |
| 3年度        | 2,367        | [100.0]        | 346        | <14.6>              | 826        | [34.9]        | 266        | <11.2>             | 346        | [14.6]        | 80        | <3.4>              | 983          | [41.5]        | 212        | [9.0]        |
| 4年度        | 2,272        | [100.0]        | 292        | <12.9>              | 761        | [33.5]        | 214        | <9.4>              | 353        | [15.5]        | 78        | <3.4>              | 1,026        | [45.2]        | 132        | [5.8]        |
| 5年度        | 2,510        | [100.0]        | 336        | <13.4>              | 865        | [34.5]        | 254        | <10.1>             | 376        | [15.0]        | 82        | <3.3>              | 1,135        | [45.2]        | 134        | [5.3]        |
| 6年度        | 2,443        | [100.0]        | 337        | <13.8>              | 781        | [32.0]        | 245        | <10.0>             | 385        | [15.8]        | 92        | <3.8>              | 1,144        | [46.8]        | 133        | [5.4]        |
| <b>7年度</b> | <b>2,570</b> | <b>[100.0]</b> | <b>327</b> | <b>&lt;12.7&gt;</b> | <b>821</b> | <b>[31.9]</b> | <b>248</b> | <b>&lt;9.6&gt;</b> | <b>335</b> | <b>[13.0]</b> | <b>79</b> | <b>&lt;3.1&gt;</b> | <b>1,267</b> | <b>[49.3]</b> | <b>147</b> | <b>[5.7]</b> |

|            | 就職件数         |                |            |                     |            |               |           |                    |            |               |           |                    |            |               |           |              |
|------------|--------------|----------------|------------|---------------------|------------|---------------|-----------|--------------------|------------|---------------|-----------|--------------------|------------|---------------|-----------|--------------|
|            | 障害者計         |                | 身体障害者      |                     | 知的障害者      |               | 精神障害者     | その他                |            |               |           |                    |            |               |           |              |
|            |              | うち重度           |            | うち重度                |            | うち重度          |           |                    |            |               |           |                    |            |               |           |              |
| 平成 28年度    | 903          | [100.0]        | 172        | <19.0>              | 322        | [35.7]        | 118       | <13.1>             | 175        | [19.4]        | 54        | <6.0>              | 355        | [39.3]        | 51        | [5.6]        |
| 29年度       | 924          | [100.0]        | 154        | <16.7>              | 323        | [35.0]        | 100       | <10.8>             | 173        | [18.7]        | 54        | <5.8>              | 384        | [41.6]        | 44        | [4.8]        |
| 30年度       | 963          | [100.0]        | 171        | <17.8>              | 330        | [34.3]        | 117       | <12.1>             | 201        | [20.9]        | 54        | <5.6>              | 376        | [39.0]        | 56        | [5.8]        |
| 令和 元年度     | 1,005        | [100.0]        | 169        | <16.8>              | 319        | [31.7]        | 109       | <10.8>             | 202        | [20.1]        | 60        | <6.0>              | 423        | [42.1]        | 61        | [6.1]        |
| 2年度        | 902          | [100.0]        | 116        | <12.9>              | 258        | [28.6]        | 81        | <9.0>              | 174        | [19.3]        | 35        | <3.9>              | 390        | [43.2]        | 80        | [8.9]        |
| 3年度        | 914          | [100.0]        | 130        | <14.2>              | 266        | [29.1]        | 82        | <9.0>              | 150        | [16.4]        | 48        | <5.3>              | 401        | [43.9]        | 97        | [10.6]       |
| 4年度        | 1,099        | [100.0]        | 124        | <11.3>              | 316        | [28.8]        | 89        | <8.1>              | 178        | [16.2]        | 35        | <3.2>              | 521        | [47.4]        | 84        | [7.6]        |
| 5年度        | 1,141        | [100.0]        | 114        | <10.0>              | 294        | [25.8]        | 64        | <5.6>              | 196        | [17.2]        | 50        | <4.4>              | 583        | [51.1]        | 68        | [6.0]        |
| 6年度        | 1,154        | [100.0]        | 125        | <10.8>              | 269        | [23.3]        | 77        | <6.7>              | 199        | [17.2]        | 48        | <4.2>              | 619        | [53.6]        | 67        | [5.8]        |
| <b>7年度</b> | <b>1,200</b> | <b>[100.0]</b> | <b>125</b> | <b>&lt;10.4&gt;</b> | <b>286</b> | <b>[23.8]</b> | <b>83</b> | <b>&lt;6.9&gt;</b> | <b>197</b> | <b>[16.4]</b> | <b>42</b> | <b>&lt;3.5&gt;</b> | <b>641</b> | <b>[53.4]</b> | <b>76</b> | <b>[6.3]</b> |

|            | 就職率         |             |             |             |             |             |             |             |  |
|------------|-------------|-------------|-------------|-------------|-------------|-------------|-------------|-------------|--|
|            | 障害者計        |             | 身体障害者       |             | 知的障害者       |             | 精神障害者       | その他         |  |
|            |             | うち重度        |             | うち重度        |             | うち重度        |             |             |  |
| 平成 28年度    | 57.8        | 64.9        | 53.4        | 55.9        | 64.3        | 100.0       | 61.2        | 48.1        |  |
| 29年度       | 54.3        | 61.6        | 50.9        | 49.5        | 58.4        | 112.5       | 58.3        | 38.6        |  |
| 30年度       | 57.1        | 67.9        | 54.6        | 57.9        | 71.5        | 108.0       | 54.7        | 48.7        |  |
| 令和 元年度     | 56.1        | 70.1        | 52.6        | 53.7        | 78.0        | 157.9       | 54.1        | 42.7        |  |
| 2年度        | 50.7        | 52.7        | 43.6        | 43.1        | 66.4        | 109.4       | 53.0        | 42.1        |  |
| 3年度        | 46.2        | 54.2        | 43.3        | 45.1        | 52.8        | 82.8        | 46.0        | 46.4        |  |
| 4年度        | 50.0        | 58.2        | 45.9        | 54.6        | 54.3        | 70.0        | 52.0        | 46.4        |  |
| 5年度        | 53.2        | 54.8        | 46.6        | 41.0        | 64.5        | 96.2        | 54.8        | 46.3        |  |
| 6年度        | 51.6        | 51.0        | 44.1        | 41.6        | 60.5        | 80.0        | 53.6        | 47.2        |  |
| <b>7年度</b> | <b>48.0</b> | <b>48.4</b> | <b>44.5</b> | <b>43.0</b> | <b>59.0</b> | <b>64.6</b> | <b>47.7</b> | <b>42.5</b> |  |

※ [ ]内は構成比

「うち重度」欄の構成比(<>書き)は、当該障害のうちの重度の割合

新規求職者申込件数及び就職件数は年度(期間)内の累計、有効求職者数は年度(期間)末時点の数値

(参考2) 障害種別職業紹介状況(前年同期比入り)

|         | 新規求職申込件数            |                  |                  |                  |                  |                 |                     |                   |     |  |
|---------|---------------------|------------------|------------------|------------------|------------------|-----------------|---------------------|-------------------|-----|--|
|         | 障害者計                |                  | 身体障害者            |                  | 知的障害者            |                 | 精神障害者               |                   | その他 |  |
|         |                     | うち重度             |                  | うち重度             |                  | うち重度            |                     | うち重度              |     |  |
| 平成 28年度 | 1,561 (5.1)         | 265 (▲ 3.6)      | 603 (▲ 4.1)      | 211 (▲ 8.3)      | 272 (7.9)        | 54 (20.0)       | 580 (13.9)          | 106 (11.6)        |     |  |
| 29年度    | 1,703 (9.1)         | 250 (▲ 5.7)      | 634 (5.1)        | 202 (▲ 4.3)      | 296 (8.8)        | 48 (▲ 11.1)     | 659 (13.6)          | 114 (7.5)         |     |  |
| 30年度    | 1,687 (▲ 0.9)       | 252 (0.8)        | 604 (▲ 4.7)      | 202 (0.0)        | 281 (▲ 5.1)      | 50 (4.2)        | 687 (4.2)           | 115 (0.9)         |     |  |
| 令和 元年度  | 1,790 (6.1)         | 241 (▲ 4.4)      | 606 (0.3)        | 203 (0.5)        | 259 (▲ 7.8)      | 38 (▲ 24.0)     | 782 (13.8)          | 143 (24.3)        |     |  |
| 2年度     | 1,780 (▲ 0.6)       | 220 (▲ 8.7)      | 592 (▲ 2.3)      | 188 (▲ 7.4)      | 262 (1.2)        | 32 (▲ 15.8)     | 736 (▲ 5.9)         | 190 (32.9)        |     |  |
| 3年度     | 1,978 (11.1)        | 240 (9.1)        | 614 (3.7)        | 182 (▲ 3.2)      | 284 (8.4)        | 58 (81.3)       | 871 (18.3)          | 209 (10.0)        |     |  |
| 4年度     | 2,198 (11.1)        | 213 (▲ 11.3)     | 688 (12.1)       | 163 (▲ 10.4)     | 328 (15.5)       | 50 (▲ 13.8)     | 1,001 (14.9)        | 181 (▲ 13.4)      |     |  |
| 5年度     | 2,146 (▲ 2.4)       | 208 (▲ 2.3)      | 631 (▲ 8.3)      | 156 (▲ 4.3)      | 304 (▲ 7.3)      | 52 (4.0)        | 1,064 (6.3)         | 147 (▲ 18.8)      |     |  |
| 6年度     | 2,235 (4.1)         | 245 (17.8)       | 610 (▲ 3.3)      | 185 (18.6)       | 329 (8.2)        | 60 (15.4)       | 1,154 (8.5)         | 142 (▲ 3.4)       |     |  |
| 7年度     | <b>2,500 (11.9)</b> | <b>258 (5.3)</b> | <b>642 (5.2)</b> | <b>193 (4.3)</b> | <b>334 (1.5)</b> | <b>65 (8.3)</b> | <b>1,345 (16.6)</b> | <b>179 (26.1)</b> |     |  |

|         | 有効求職者数             |                    |                  |                  |                     |                    |                     |                   |     |  |
|---------|--------------------|--------------------|------------------|------------------|---------------------|--------------------|---------------------|-------------------|-----|--|
|         | 障害者計               |                    | 身体障害者            |                  | 知的障害者               |                    | 精神障害者               |                   | その他 |  |
|         |                    | うち重度               |                  | うち重度             |                     | うち重度               |                     | うち重度              |     |  |
| 平成 28年度 | 2,412 (15.4)       | 502 (13.8)         | 1,112 (11.4)     | 389 (10.5)       | 387 (14.8)          | 113 (27.0)         | 784 (19.5)          | 129 (29.0)        |     |  |
| 29年度    | 2,240 (▲ 7.1)      | 456 (▲ 9.2)        | 989 (▲ 11.1)     | 355 (▲ 8.7)      | 379 (▲ 2.1)         | 101 (▲ 10.6)       | 750 (▲ 4.3)         | 122 (▲ 5.4)       |     |  |
| 30年度    | 2,415 (7.8)        | 478 (4.8)          | 1,024 (3.5)      | 372 (4.8)        | 393 (3.7)           | 106 (5.0)          | 868 (15.7)          | 130 (6.6)         |     |  |
| 令和 元年度  | 2,643 (9.4)        | 485 (1.5)          | 1,083 (5.8)      | 376 (1.1)        | 407 (3.6)           | 109 (2.8)          | 967 (11.4)          | 186 (43.1)        |     |  |
| 2年度     | 2,770 (4.8)        | 465 (▲ 4.1)        | 1,061 (▲ 2.0)    | 372 (▲ 1.1)      | 394 (▲ 3.2)         | 93 (▲ 14.7)        | 1,069 (10.5)        | 246 (32.3)        |     |  |
| 3年度     | 2,367 (▲ 14.5)     | 346 (▲ 25.6)       | 826 (▲ 22.1)     | 266 (▲ 28.5)     | 346 (▲ 12.2)        | 80 (▲ 14.0)        | 983 (▲ 8.0)         | 212 (▲ 13.8)      |     |  |
| 4年度     | 2,272 (▲ 4.0)      | 292 (▲ 15.6)       | 761 (▲ 7.9)      | 214 (▲ 19.5)     | 353 (2.0)           | 78 (▲ 2.5)         | 1,026 (4.4)         | 132 (▲ 37.7)      |     |  |
| 5年度     | 2,510 (10.5)       | 336 (15.1)         | 865 (13.7)       | 254 (18.7)       | 376 (6.5)           | 82 (5.1)           | 1,135 (10.6)        | 134 (1.5)         |     |  |
| 6年度     | 2,443 (▲ 2.7)      | 337 (0.3)          | 781 (▲ 9.7)      | 245 (▲ 3.5)      | 385 (2.4)           | 92 (12.2)          | 1,144 (0.8)         | 133 (▲ 0.7)       |     |  |
| 7年度     | <b>2,570 (5.2)</b> | <b>327 (▲ 3.0)</b> | <b>821 (5.1)</b> | <b>248 (1.2)</b> | <b>335 (▲ 13.0)</b> | <b>79 (▲ 14.1)</b> | <b>1,267 (10.8)</b> | <b>147 (10.5)</b> |     |  |

|         | 就職件数               |                  |                  |                 |                    |                    |                  |                  |     |  |
|---------|--------------------|------------------|------------------|-----------------|--------------------|--------------------|------------------|------------------|-----|--|
|         | 障害者計               |                  | 身体障害者            |                 | 知的障害者              |                    | 精神障害者            |                  | その他 |  |
|         |                    | うち重度             |                  | うち重度            |                    | うち重度               |                  | うち重度             |     |  |
| 平成 28年度 | 903 (8.1)          | 172 (20.3)       | 322 (▲ 6.1)      | 118 (13.5)      | 175 (23.2)         | 54 (38.5)          | 355 (18.7)       | 51 (0.0)         |     |  |
| 29年度    | 924 (2.3)          | 154 (▲ 10.5)     | 323 (0.3)        | 100 (▲ 15.3)    | 173 (▲ 1.1)        | 54 (0.0)           | 384 (8.2)        | 44 (▲ 13.7)      |     |  |
| 30年度    | 963 (4.2)          | 171 (11.0)       | 330 (2.2)        | 117 (17.0)      | 201 (16.2)         | 54 (0.0)           | 376 (▲ 2.1)      | 56 (27.3)        |     |  |
| 令和 元年度  | 1,005 (4.4)        | 169 (▲ 1.2)      | 319 (▲ 3.3)      | 109 (▲ 6.8)     | 202 (0.5)          | 60 (11.1)          | 423 (12.5)       | 61 (8.9)         |     |  |
| 2年度     | 902 (▲ 10.2)       | 116 (▲ 31.4)     | 258 (▲ 19.1)     | 81 (▲ 25.7)     | 174 (▲ 13.9)       | 35 (▲ 41.7)        | 390 (▲ 7.8)      | 80 (31.1)        |     |  |
| 3年度     | 914 (1.3)          | 130 (12.1)       | 266 (3.1)        | 82 (1.2)        | 150 (▲ 13.8)       | 48 (37.1)          | 401 (2.8)        | 97 (21.3)        |     |  |
| 4年度     | 1,099 (20.2)       | 124 (▲ 4.6)      | 316 (18.8)       | 89 (8.5)        | 178 (18.7)         | 35 (▲ 27.1)        | 521 (29.9)       | 84 (▲ 13.4)      |     |  |
| 5年度     | 1,141 (3.8)        | 114 (▲ 8.1)      | 294 (▲ 7.0)      | 64 (▲ 28.1)     | 196 (10.1)         | 50 (42.9)          | 583 (11.9)       | 68 (▲ 19.0)      |     |  |
| 6年度     | 1,154 (1.1)        | 125 (9.6)        | 269 (▲ 8.5)      | 77 (20.3)       | 199 (1.5)          | 48 (▲ 4.0)         | 619 (6.2)        | 67 (▲ 1.5)       |     |  |
| 7年度     | <b>1,200 (4.0)</b> | <b>125 (0.0)</b> | <b>286 (6.3)</b> | <b>83 (7.8)</b> | <b>197 (▲ 1.0)</b> | <b>42 (▲ 12.5)</b> | <b>641 (3.6)</b> | <b>76 (13.4)</b> |     |  |

|         | 就職率                 |                     |                   |                   |                     |                      |                     |                     |     |  |
|---------|---------------------|---------------------|-------------------|-------------------|---------------------|----------------------|---------------------|---------------------|-----|--|
|         | 障害者計                |                     | 身体障害者             |                   | 知的障害者               |                      | 精神障害者               |                     | その他 |  |
|         |                     | うち重度                |                   | うち重度              |                     | うち重度                 |                     | うち重度                |     |  |
| 平成 28年度 | 57.8 (1.6)          | 64.9 (12.9)         | 53.4 (▲ 1.1)      | 55.9 (10.7)       | 64.3 (8.0)          | 100.0 (13.3)         | 61.2 (2.5)          | 48.1 (▲ 5.6)        |     |  |
| 29年度    | 54.3 (▲ 3.5)        | 61.6 (▲ 3.3)        | 50.9 (▲ 2.5)      | 49.5 (▲ 6.4)      | 58.4 (▲ 5.9)        | 112.5 (12.5)         | 58.3 (▲ 2.9)        | 38.6 (▲ 9.5)        |     |  |
| 30年度    | 57.1 (2.8)          | 67.9 (6.3)          | 54.6 (3.7)        | 57.9 (8.4)        | 71.5 (13.1)         | 108.0 (▲ 4.5)        | 54.7 (▲ 3.6)        | 48.7 (10.1)         |     |  |
| 令和 元年度  | 56.1 (▲ 1.0)        | 70.1 (2.2)          | 52.6 (▲ 2.0)      | 53.7 (▲ 4.2)      | 78.0 (6.5)          | 157.9 (49.9)         | 54.1 (▲ 0.6)        | 42.7 (▲ 6.0)        |     |  |
| 2年度     | 50.7 (▲ 5.4)        | 52.7 (▲ 17.4)       | 43.6 (▲ 9.0)      | 43.1 (▲ 10.6)     | 66.4 (▲ 11.6)       | 109.4 (▲ 48.5)       | 53.0 (▲ 1.1)        | 42.1 (▲ 0.6)        |     |  |
| 3年度     | 46.2 (▲ 4.5)        | 54.2 (1.5)          | 43.3 (▲ 0.3)      | 45.1 (2.0)        | 52.8 (▲ 13.6)       | 82.8 (▲ 26.6)        | 46.0 (▲ 7.0)        | 46.4 (4.3)          |     |  |
| 4年度     | 50.0 (3.8)          | 58.2 (4.0)          | 45.9 (2.6)        | 54.6 (9.5)        | 54.3 (1.5)          | 70.0 (▲ 12.8)        | 52.0 (6.0)          | 46.4 (0.0)          |     |  |
| 5年度     | 53.2 (3.2)          | 54.8 (▲ 3.4)        | 46.6 (0.7)        | 41.0 (▲ 13.6)     | 64.5 (10.2)         | 96.2 (26.2)          | 54.8 (2.8)          | 46.3 (▲ 0.1)        |     |  |
| 6年度     | 51.6 (▲ 1.6)        | 51.0 (▲ 3.8)        | 44.1 (▲ 2.5)      | 41.6 (0.6)        | 60.5 (▲ 4.0)        | 80.0 (▲ 16.2)        | 53.6 (▲ 1.2)        | 47.2 (0.9)          |     |  |
| 7年度     | <b>48.0 (▲ 3.6)</b> | <b>48.4 (▲ 2.6)</b> | <b>44.5 (0.4)</b> | <b>43.0 (1.4)</b> | <b>59.0 (▲ 1.5)</b> | <b>64.6 (▲ 15.4)</b> | <b>47.7 (▲ 5.9)</b> | <b>42.5 (▲ 4.7)</b> |     |  |

※( )内は前年同期比