

佐賀労働局発表
令和5年7月14日

【照会先】

佐賀労働局 労働基準部 健康安全課
課長 貞木 竜成
安全専門官 小宮 隆寛
電話 0952 (32) 7176 (直通)

令和5年梅雨前線による大雨に係る建設工事 における労働災害防止の徹底を要請

令和5年7月梅雨前線に伴う7月7日からの大雨により被災された皆様に、心よりお見舞い申し上げます。

佐賀県内でも土砂崩壊が発生するなどの大きな被害が出ています。復旧工事を進める必要がある一方で、今後も台風・大雨等による災害の発生に警戒する必要があります。このような状況下においては、土砂崩壊等の危険性を十分に把握できないために、重大な災害が発生するおそれがあり、二次災害防止の観点から、労働災害防止の徹底がより重要になります。

このため、佐賀労働局（局長 重河真弓）では、本日、労働災害の防止に関して、以下の点を、県内の公共工事発注機関及び関係災害防止団体に要請しました。（別添1、別添2、別添3参照）

【要請内容のポイント】

- 1 土砂崩壊災害防止対策
- 2 土石流災害防止対策
- 3 車両系建設機械を用いて作業を行う場合における安全の確保
- 4 墜落・転落災害防止対策
- 5 チェーンソー作業における労働災害防止対策
- 6 熱中症の予防等
- 7 粉じん作業における呼吸用保護具の着用等
- 8 緊急連絡体制の確保及び避難方法等の周知

【添付資料】

- 別添1 要請文書
別添2 公共工事発注機関名簿
別添3 関係災害防止団体名簿

佐労発基 0714 第 1 号
令和 5 年 7 月 14 日

公共工事の発注機関の長 殿
関係災害防止団体の長 殿

佐賀労働局長

令和 5 年 7 月梅雨前線による大雨に係る建設工事における労働災害防止
の徹底について（お願い）

令和 5 年 7 月梅雨前線に伴う 7 月 7 日からの大雨により被災された皆様に、心よりお見舞い申し上げます。また、平素より、労働行政の推進につきまして、多大な御協力を賜り、厚く御礼申し上げます。

今般、佐賀県内でも土砂崩壊が発生するなどの大きな被害が出ています。復旧を進める必要がある一方で、今後も台風・大雨等による災害の発生に警戒する必要があります。このような状況下においては、土砂崩壊等の危険性を十分に把握できないために、重大な災害が発生するおそれがあり、二次災害防止の観点から、労働災害防止の徹底がより重要になります。

つきましては、公共工事の発注先及び災害防止団体の会員の皆様に、労働災害防止のため、当日の作業内容、安全上の注意事項等について作業開始前のミーティング等を綿密に実施することはもとより、特に下記の事項について早急に周知いただきますよう、お願い申し上げます。

記

1 土砂崩壊災害防止対策

(1) 地山の掘削を伴う工事（河川の堤防の補修等の工事を含む。）の施工に当たっては、大雨の影響により地山に緩みが生じている可能性があることに十分に留意の上、労働安全衛生規則（以下「安衛則」という。）第 355 条に基づき、作業箇所及びその周辺の地山について、形状、地質及び地層の状態、含水及び湧水の状態等をあらかじめ十分に調査すること。

また、今回の豪雨以前から着工している工事についても、必要に応じ、改めて同様の調査を行うこと。

(2) 上記（1）の調査結果を踏まえ、作業計画を定め、又は作業計画を変更し、これに基

づき作業を行うこと。

- (3) 掘削の作業に当たっては、安衛則第 358 条に基づき点検者を指名し、作業箇所及びその周辺の地山について、通常の場合よりも頻度を高めて点検を行うことにより、地山の異常をできるだけ早期に発見するよう努めること。また、必要に応じ、地山の状況を監視する者を配置すること。
- (4) 土砂崩壊のおそれがある場合には、安衛則第 361 条に基づき、あらかじめ、堅固な構造の土止め支保工を設ける等土砂崩壊による災害を防止するための措置を講ずること。また、土止め支保工を設ける等の作業中における災害の防止にも留意すること。
- (5) 平成 27 年 6 月 29 日付け基安安発 0629 第 2 号の別添「斜面崩壊による労働災害の防止対策に関するガイドライン」に基づき、日常点検、変状時の点検を確実に行うこと。また、斜面の変状の進行を確認した場合は、施工者、発注者等は、安全性検討関係者会議において斜面の状況に対応するためのハード対策等の労働災害防止のための措置を検討すること。
- (6) 復旧工事のうち、地山の掘削を伴わない工事についても、斜面の近傍で工事を実施する場合には、上記(1)から(5)までに準じ、事前調査及び点検、土砂崩壊のおそれがある場合における措置の徹底を図ること。
- (7) 車両系建設機械を用いて作業を行う場合における安全確保については、下記 3 によること。

2 土石流災害防止対策

- (1) 土石流危険河川における工事の施工に当たっては、安衛則第 575 条の 9 に基づき、作業場所から上流の河川の形状、その周辺における崩壊地の状況等をあらかじめ十分に調査すること。また、今回の豪雨前から着工している工事についても、必要に応じ、改めて同様の調査を行うこと。
- (2) 土石流の早期把握等の措置を講ずるための警戒降雨量基準、作業を中止して労働者を退避させるための作業中止降雨量基準等を、必要に応じ見直すこと。また、降雨量が警戒降雨量基準に達していなくても、危険が予想される場合には、作業場所から上流の状況を監視する等の措置を講ずること。
- (3) 安衛則第 575 条の 14 及び安衛則第 575 条の 15 に基づき、警報用設備及び避難用設備の点検を実施するとともに、警報及び避難の方法等を労働者に十分周知すること。
- (4) 車両系建設機械を用いて作業を行う場合における安全の確保については、下記 4 によること。

3 車両系建設機械を用いて作業を行う場合における安全の確保

- (1) 車両系建設機械を用いて作業を行う場合における安全を確保するために、安衛則第 155 条に基づき、作業全体の計画を作成し、これに基づく作業を徹底すること。

- (2) 災害復旧工事においては、特に、車両系建設機械を使用した作業と人力による作業が輻輳して行われることが想定されることから、車両系建設機械を用いて作業を行うときは、安衛則第 158 条に基づき、立入りを禁止する措置を講ずる、又は誘導者を配置してその者に車両系建設機械を誘導させることにより、車両系建設機械相互又は車両系建設機械と作業員との接触防止を徹底すること。
- (3) 不安定な作業場所において車両系建設機械を使用して作業を行うこととなるため、安衛則第 157 条に基づき、運行経路の路肩の崩壊防止、地盤の不同沈下の防止、必要な幅員の保持等により、車両系建設機械の転倒防止対策の徹底を図ること。
- (4) 車両系建設機械の運転の業務については、技能講習を修了した者等必要な資格を有する者に行わせること。

4 墜落・転落災害防止対策

- (1) 崖や斜面上での作業に当たっては、保護帽（墜落時保護用）の着用を徹底することはもとより、親綱、墜落制止用器具等を使用することにより、墜落・転落災害防止のための措置を講じること。
- (2) (1) について、安全衛生教育を実施するとともに、当日のミーティング等においても周知徹底を図ること。
- (3) 河川での作業に当たっては、河川への転落等による溺れ災害を防止するため、必要に応じて、ライフジャケットの着用等の対策を検討すること。

5 チェーンソー作業における労働災害防止対策

- (1) チェーンソー作業を行う場合、安衛則第 485 条に基づき、労働者に切創防止用の繊維を入れた防護ズボン、チャップス等の下肢の切創防止用保護衣を着用させること。
- (2) 令和元年 8 月 1 日施行の改正安衛則により、チェーンソー作業に係る特別教育が見直されていることから、チェーンソーによる伐木作業等は施行後の特別教育又は施行前の特別教育に加えて補講を受けている者に行わせること。

6 熱中症の予防等

今後、工事の期間中に盛夏を迎えることから、労働者が熱に順化するまでの期間は熱中症予防対策に特に注意を払い、水分及び塩分の適時摂取、休憩場所や休憩時間の設定をするよう労働者に呼び掛けること。

7 粉じん作業における呼吸用保護具の着用等

粉じんを吸入するおそれのある作業については、適切な呼吸用保護具の着用等を徹底すること。

8 その他

工事に伴う作業中に窮迫した危険が生じた場合における緊急連絡体制を確立するとともに、避難の方法等を労働者に十分周知すること。

(添付) 関連リーフレット

資料1 災害からの復旧工事の安全な施工について

資料2 がれき処理を行う際の注意事項 ～事業者の皆様へ～

資料3 がれき処理を行う際の注意事項 ～がれき処理作業を行う皆様へ～

資料4 STOP!熱中症 クールワークキャンペーン

災害からの復旧工事の安全な施工について

作業の実施にあたって注意すべき事項

○服装・装備

長袖・長ズボンの作業着、安全靴など底の厚い靴、丈夫な手袋、防じんマスクなど、作業にあたり適切な装備とすること。

○建設機械を使用するときは

地盤が緩んでいるなど不安定な場所で作業を行う場合には、鉄板の敷設などにより車両系建設機械、移動式クレーンなどの転倒防止を図ること。

また、有資格者が運転するほか、運転中は運転者以外の立入を禁止すること。




○高所での作業を行うときは

作業床を設置できない場合は、フルハーネス型墜落制止用器具などを使用すること。

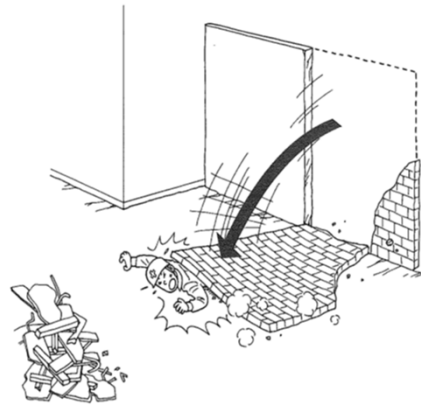
○掘削作業を行うときは

地山、地層の状況を確認し、土止め支保工を使用すること。



○危険箇所への立入禁止

倒れるおそれのある建物などには立入禁止措置を行うこと。



○がれき処理で粉じんが舞う中で作業するときは

粉じんを吸い込まないようにするため、防じんマスクを使用すること。また、粉じんを飛散させないために、原則として、作業を開始する前に建築物などへの散水などにより、湿潤な状態とすること。

(2019.10)



がれきの処理作業を行う際の注意事項

～ 事業者の皆様へ ～

土砂崩れ・浸水により被災した建物などのがれきの処理を行う際には、釘等による踏み抜きや物の落下など、多くの危険が伴います。

本リーフレットは、がれきの撤去等作業にあたって安全に作業を進めることができるよう、がれきの処理における留意事項をまとめたものです。

作業を労働者等に行わせるにあたっては、次の点に注意して下さい。

1 作業の準備にあたって注意すべき事項

(1) 作業者への教育

作業に不慣れな方も多いことから、雇入れ時などに①使用する機械、工具などの取扱方法、②作業体制、作業手順、合図などについて、教育を行うこと。また、現場では、腕章をつけるなど誰が作業責任者か分かるようにすること。

(2) 服装

長袖の作業着、安全靴など底の厚い靴、丈夫な手袋、防じんマスクなど作業にあたり適切な装備をさせること。

(3) 作業計画

周辺状況の調査を行い、指揮命令系統、作業手順、監視人も含めた人員の配置、使用する機械及びその使用箇所、がれきの運搬・搬出方法等を定めた作業計画を立てること。

(4) 作業間の連絡調整

複数の作業者が混在して同時に作業を行うことが想定されるため、作業間の連絡調整、作業開始前のミーティング等を綿密に実施すること。

(5) 危険箇所への立入禁止

倒れるおそれのある建物等には立入禁止措置を行うこと。

2 作業の実施にあたって注意すべき事項

機械を使用させるときには…

(1) 資格者の確認

車両系建設機械、クレーン等を使用させる際は、資格の有無を確認すること。

(2) 機械等の点検

機械や工具については、担当者を決め、点検・整備等を適切に実施させること。

(3) 機械の転倒防止

地盤が緩んでいる等不安定な場所で作業を行う場合には、鉄板の敷設等により車両系建設機械、クレーン等の転倒防止を図ること。

作業場所では…

防じんマスクやゴーグルを着用させること。

また、防じんマスクの使用にあたっては、使用前に漏れがないか確認するためのフィットチェックを必ず行った上で適切に使用すること。

がれきの粉じんには石綿が含まれているおそれがあります。

(1) 呼吸用保護具の着用

粉じんを吸い込まないようにするため、呼吸用保護具（防じんマスク又は電動ファン付き呼吸用保護具）を使用させること。

注）国家検定品を用いること。

なお、屋外におけるがれき処理作業は使い捨て防じんマスクで作業可能ですが、石綿の切断等作業の場合は取替え式防じんマスク、吹付け石綿の除去作業には電動ファン付き呼吸用保護具を使用する必要があります。

(2) 作業場所の湿潤化

粉じんを飛散させないために、原則として、作業を開始する前に建築物等への散水や、薬液の使用により、湿潤な状態とすること。

(3) 関係者以外の立ち入り禁止

関係者以外の者が粉じんにはばく露しないように、被災者等も含め、関係者以外の者の立ち入らせないこと。

(2019.10)

◆詳しくは、最寄りの都道府県労働局又は労働基準監督署にご相談ください。



厚生労働省・都道府県労働局・労働基準監督署

がれきの処理作業を行う際の注意事項

～ がれき処理作業を行う皆様 へ ～

土砂崩れ・浸水により被災した建物などのがれきの処理は、釘等を踏み抜いたり、倒れてきたり落下してきた物に当たるなど、多くの危険を伴います。

本リーフレットは、**がれき**の撤去等作業にあたって安全に作業を進めることができるよう、**がれき**の処理における留意事項をまとめたものです。

作業の実施にあたっては、作業責任者の指示によく従って行動するとともに、本リーフレットを参考に安全に十分注意して作業を行ってください。

1 作業を行うための服装

- 長袖の作業着など肌の見えない服装で作業しましょう。
- ヘルメットや安全靴など底の厚い靴、丈夫な手袋を着用しましょう。
- 防じんマスクやゴーグルを着用しましょう。
- 防じんマスクの使用にあたっては、使用前に漏れがないか確認するためのフィットチェック（3頁目参照）を必ず行いましょう。



ヘルメット



底の厚い靴

踏み抜き防止中敷き



丈夫な手袋

2 作業を始めるまでの準備

- 作業を開始する前に、作業責任者が誰か確認し、その方の指示を受けて作業を行いましょう。
- 周りで作業を行っている人に危険が及ぶことのないよう、連絡を取り合って、十分注意して作業を実施しましょう。
- がれき**を運搬するための経路を確保しましょう。



3 作業中に注意すべき事項

がれきの処理の際

- 安定の悪い**がれき**の上など高い所で作業しないようにしましょう。
- 倒れそうな建物には近づかないようにしましょう。
※被災した建物は、丈夫そうに見えてもダメージを受けています。
- 重いものを無理に一人で運ぶのはやめましょう。
- 倒れた柱などの長尺の**がれき**を運ぶときは、周りに人がいないか十分注意しましょう。
- 薬品（液体）の容器や、液漏れした機械を見つけた場合には作業責任者に連絡しましょう。
- 古いトランス、コンデンサー等でP C Bが含まれているものが工場に保管されていることがあります。特別な管理が必要なものですので不用意に触らないようにしましょう。
- 石綿が含まれているおそれのある建材については、散水等によりできるだけ湿潤化するとともに、原則、割らずに片付けましょう。
- 作業中の重機（ブルドーザー、パワーショベル等）に近づかないようにしましょう。

荷積みの際

- トラックなどへ**がれき**を積む際は「積み過ぎ」に注意しましょう。
- トラックの荷台の上の**がれき**には乗らないようにしましょう。

その他の留意事項

- 作業中であっても、大雨の降雨に係る警報が発表された場合などには、すみやかに作業を中止して、安全な場所に避難しましょう。
- 夏場など暑い時は、水分、塩分、休憩をこまめにとりましょう。
※体調が悪くなった場合は、作業を直ちに中止し、すぐに作業責任者にその旨を伝えましょう。
- 粉じんが舞うような場所で飲食や喫煙をしないようにしましょう。
- 汚水、雨水、海水、河川の流水、腐敗しやすい物が溜まっている箇所などは酸素濃度が低かったり、硫化水素濃度が高い可能性があります。立ち入らないようにしましょう。
- 破傷風の危険があるので、傷を負った場合は、すぐに消毒・治療をしましょう。
- 火災等により**がれき**が燃焼している場合には、風上に立ち、燃焼中の**がれき**に近づかないようにしましょう。燃焼後の**がれき**を片付ける際は、防じんマスクを着用しましょう。

正しくマスクを装着しましょう



がれきの粉じんには石綿が含まれているおそれがあります。事業者の指示に従い、適切なマスクの着用をお願いいたします。



使い捨て式防じんマスク



取替え式防じんマスク



電動ファン付き呼吸用保護具

国家検定合格品を使用してください。

マスクの装着 「悪い例」



鼻部に大きなすき間



しめひもが片側外れている



マスクが上下さかさま



吸気弁やフィルターが付いていない

しっかりと顔に密着させましょう

マスクの変形・破損がないことを確認した上で取扱説明書に従って装着を行う。

- しめひも調節が行えるものは、必ず適切な長さに調節する

顔に密着しているか確認しましょう

- 取扱説明書に従って使用のたびに必ず顔に密着しているか確認しましょう

- もし、漏れ込みが感じられた場合は…

- ①マスクの位置を調節する
- ②しめひもの長さを調節する
- ③排気弁など各部の接続状態を確認する

(社)日本保安用品協会・日本呼吸用保護具協会編

必ずフィットチェックをしましょう。

次の(A)、(B)の2つの方法があります



(A) 手を用いた方法

吸気口を手でふさぐときは、押しつけて面体が押されないように、反対の手で面体を押さえながら息を吸い、苦しくなれば空気の漏れ込みがないことを示す




(B) フィットチェッカーを用いた方法

吸気口にフィットチェッカーを取り付けて息を吸うとき、瞬間的に吸うのではなく、2～3秒の時間をかけてゆっくりと息を吸い、苦しくなれば空気の漏れ込みがないことを示す

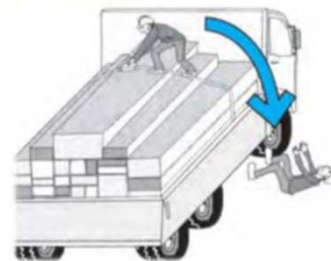
4 機械を使用する場合に注意すべき事項

- クレーン、ブルドーザー、パワーショベルなどの運転には資格が必要です。無資格の方が運転して作業を行ってははいけません。
- ショベルカーなどのバケットの爪に荷を掛けてつり上げること（用途外使用）は原則禁止されています。
- 作業内容に適切な機械を使用するようにしましょう。



5 労働災害の事例

- がれきを素手で扱って、手を切った。
- がれきから出ていた釘を踏み抜いた。
- 崩れてきたがれきの下敷きになった。
- 錆びた釘で傷を負い、破傷風にかかった。
- 重量物を一人で運び、腰を痛めた。
- トラックの荷台に積んだがれきをロープで固定中、バランスを崩して墜落した。
- 作業中に、後退してきたトラックに衝突された。
- 作業中、パワーショベルのアームに激突された。



(2019.10)

◆詳しくは、最寄りの都道府県労働局又は労働基準監督署にご相談ください。



厚生労働省・都道府県労働局・労働基準監督署

STOP！熱中症

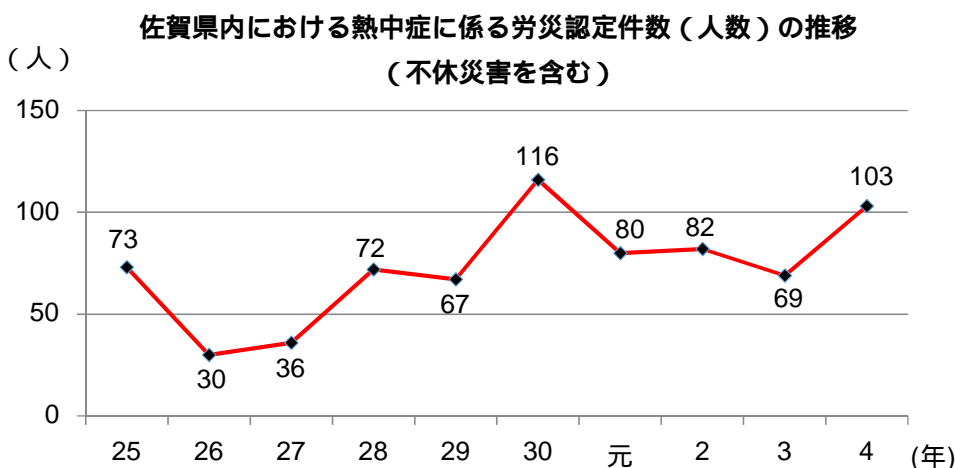
クールワークキャンペーン

— 熱中症予防対策の徹底を図ろう —

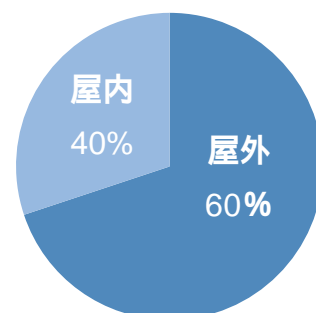
職場での熱中症により、全国では毎年約20人が亡くなり、約600人が4日以上仕事を休んでいます。



労働災害防止キャラクター **チュウイカン吉**



発生時の作業場所
（屋内・屋外）



準備期間(4月)

キャンペーン期間(5月～9月)

確実に実施できているかを確認し、 にチェックを入れましょう！

準備期間（4月）にすべきこと

労働衛生管理体制の確立	事業場での熱中症予防の責任体制を確立
暑さ指数の把握の準備	JIS規格に適合した暑さ指数計を準備し、点検
作業計画の策定	暑さ指数に応じた休憩時間の確保、作業中止に関する事項を含めた作業計画を策定
設備対策の検討	簡易の屋根、通風または冷房設備、散水設備の設置を検討
休憩場所の確保の検討	冷房を備えた休憩場所や涼しい休憩場所の確保を検討
服装の検討	透湿性と通気性のよい服装を準備、身体を冷却する機能を持つ服の着用も検討
緊急時の対応の事前確認	緊急時の対応を確認し、労働者に周知
教育研修の実施	管理者、労働者に対する教育を実施

【主唱】厚生労働省、中央労働災害防止協会、建設業労働災害防止協会、陸上貨物運送事業労働災害防止協会、港湾貨物運送事業労働災害防止協会、林業・木材製造業労働災害防止協会、一般社団法人日本労働安全衛生コンサルタント会、一般社団法人全国警備業協会 【協賛】公益社団法人日本保安用品協会、一般社団法人日本電気計測器工業会 【後援】関係省庁（予定）

キャンペーン期間（5月～9月）にすべきこと

STEP
1

暑さ指数の把握と評価

- JIS規格に適合した暑さ指数計で暑さ指数を随時把握
地域を代表する一般的な暑さ指数（環境省）を参考とすることも有効



環境省
熱中症予防情報
サイト

STEP
2

測定した暑さ指数に応じて以下の対策を徹底

<input type="checkbox"/> 暑さ指数の低減	準備期間に検討した設備対策を実施
<input type="checkbox"/> 休憩場所の整備	準備期間に検討した休憩場所を設置
<input type="checkbox"/> 服装	準備期間に検討した服装を着用
<input type="checkbox"/> 作業時間の短縮	作業計画に基づき、暑さ指数に応じた休憩、作業中止
<input type="checkbox"/> 暑熱順化への対応	7日以上かけて熱へのばく露時間を次第に延長 ※新規入職者や休み明け労働者に注意
<input type="checkbox"/> 水分・塩分の摂取	水分と塩分を定期的に摂取
<input type="checkbox"/> プレクーリング	作業開始前や休憩時間中に深部体温を低減
<input type="checkbox"/> 健康診断結果に基づく対応	次の疾病を持った方には医師等の意見を踏まえ配慮 ①糖尿病、②高血圧症、③心疾患、④腎不全、⑤精神・神経関係の疾患、⑥広範囲の皮膚疾患、⑦感冒、⑧下痢
<input type="checkbox"/> 日常の健康管理	当日の朝食の未摂取、睡眠不足、前日の多量の飲酒が熱中症の発症に影響を与えることを指導し、作業開始前に確認
<input type="checkbox"/> 作業中の労働者の健康状態の確認	巡視を頻繁に行い声をかける、労働者にお互いの健康状態を留意するよう指導
<input type="checkbox"/> 異常時の措置	少しでも本人や周りが異変を感じたら、必ず一旦作業を離れ、病院に搬送する（症状に応じて救急隊を要請）などを措置 ※全身を濡らして送風することなどにより体温を低減 ※一人きりにしない

重点取組期間（7月）にすべきこと

- 暑さ指数の低減効果を再確認し、必要に応じ対策を追加
- 暑さ指数に応じた作業の中断等を徹底
- 水分、塩分を積極的に取らせ、その確認を徹底
- 作業開始前の健康状態の確認を徹底、巡視頻度を増加
- 熱中症のリスクが高まっていることを含め教育を実施
- 体調不良の者に異常を認めるときは、躊躇することなく救急隊を要請**

建設工事発注機関名簿(公共工事)

No.	発注機関名
1	国土交通省 九州地方整備局 佐賀国道事務所
2	国土交通省 九州地方整備局 武雄河川事務所
3	国土交通省 九州地方整備局 筑後川河川事務所
4	国土交通省 九州地方整備局 唐津港湾事務所
5	国土交通省 九州地方整備局 国営海の中道海浜公園事務所 歴史公園課
6	農林水産省 九州農政局 筑後川下流右岸農地防災事業所
7	佐賀県 県土整備部 建設・技術課
8	佐賀県 県土整備部 入札・検査センター
9	佐賀県道路公社
10	独立行政法人 鉄道建設・運輸施設整備支援機構 九州新幹線建設局 武雄鉄道建設所
11	鉄道・運輸機構 九州新幹線建設局
12	佐賀市役所
13	唐津市役所
14	鳥栖市役所
15	多久市役所

16	伊万里市役所
17	武雄市役所
18	鹿島市役所
19	小城市役所
20	嬉野市役所
21	神崎市役所
22	吉野ヶ里町役場
23	基山町役場
34	上峰町役場
25	みやき町役場
26	玄海町役場
27	有田町役場
28	大町町役場
29	江北町役場
30	白石町役場
31	太良町役場

関係災害防止団体名簿

No.	発注機関名
1	建設業労働災害防止協会 佐賀県支部
2	佐賀県建設労働組合連合会
3	一般社団法人 佐賀県鳶土工工事業連合会
4	佐賀県港湾建設協会
5	佐賀県塗装工業会
6	林業・木材製造業労働災害防止協会佐賀県支部