

ハローワーク鹿島 TEL 0954-62-4168

〒849-1311 鹿島市大字高津原二本松3524-3

## 労働市場の概要

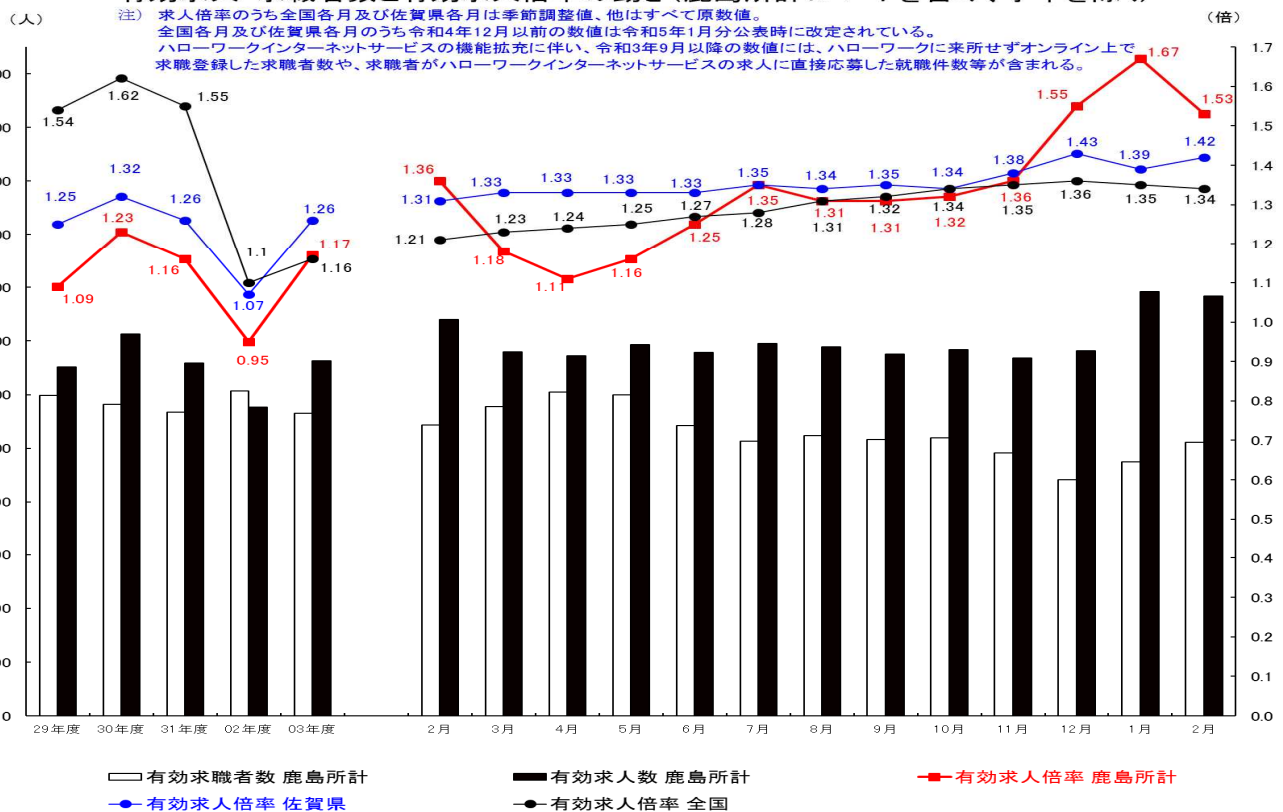
新規求職者数は292人で、前年同月比24.3%の増加となった。また、月間有効求職者数は1,023人で前年同月比5.8%の減少となった。

新規求人数は525人で、前年同月比6.7%の増加となった。主要産業別の前年同月比では、建設業(26.3%増)、製造業(17.6%増)、宿泊業・飲食サービス業(7.8%増)、医療・福祉業(36.4%増)で増加したが、運輸業・郵便業(27.8%減)、卸売業・小売業(55.2%減)において減少した。

また、月間有効求人数は1,567人で前年同月比5.9%の増加となった。

このことから、有効求人倍率は、1.53倍(原数値)となり、前年同月より0.17ポイント増加した。

有効求人・求職者数と有効求人倍率の動き(鹿島所計:パートを含み、学卒を除く)



### 事業主のみなさまへ

#### ハローワークインターネットサービス(求人者マイページ)をご利用ください!

求人者マイページをご登録いただくと、会社のパソコンで、求人者の申し込みや内容の変更・取り消しなどを行うことができます。

#### <サービス内容>

- ・求人者の申し込み ・申し込んだ求人者の内容の確認・変更や募集停止など ・オンラインでの職業紹介
- ・ハローワークからご紹介した求職者の選考結果の登録 ・求職情報検索 など

※詳しい機能や利用方法についてはハローワーク鹿島(Tel:0954-62-4168)へお問い合わせください。

## ◎職業紹介状況

2023年2月		当月	前月	前年同月	前月比 (%、ポイント)	前年同月比 (%、ポイント)
I 全 数	1 月間有効求職者数	1,023	949	1,086	—	▲ 5.8
	2 新規求職申込件数	292	307	235	—	24.3
	3 月間有効求人数	1,567	1,585	1,480	—	5.9
	4 新規求人数	525	716	492	—	6.7
	5 紹介件数	271	327	278	—	▲ 2.5
	6 就職件数	110	90	113	—	▲ 2.7
	7 充足数	103	80	105	—	▲ 1.9
	8 有効求人倍率(3/1)	1.53倍	1.67倍	1.36倍	—	0.17
	9 新規求人倍率(4/2)	1.80倍	2.33倍	2.09倍	—	▲ 0.29
	10 就職率(6/2×100)	37.7%	29.3%	48.1%	—	▲ 10.4
	11 充足率(7/4×100)	19.6%	11.2%	21.3%	—	▲ 1.7
II I 中 の 高 う 年 ち 齢 者	12 月間有効求職者数	267	253	289	—	▲ 7.6
	13 新規求職申込件数	74	86	66	—	12.1
	14 紹介件数	73	66	48	—	52.1
	15 就職件数	27	27	20	—	35.0
	16 就職率(15/13×100)	36.5%	31.4%	30.3%	—	6.2
	17 月間有効求人数	305	303	282	—	8.2
18 有効求人倍率(17/12)	1.14倍	1.20倍	0.98倍	—	0.16	
III パ ー ト	19 月間有効求職者数	432	390	450	—	▲ 4.0
	20 新規求職申込件数	127	125	100	—	27.0
	21 月間有効求人数	689	703	678	—	1.6
	22 新規求人数	251	378	244	—	2.9
	23 就職件数	47	38	70	—	▲ 32.9
24 就職率(23/20×100)	37.0%	30.4%	70.0%	—	▲ 33.0	
IV 雇 用 保 険	25 適用事業所数	1,308	1,309	1,307	▲ 0.1	0.1
	26 被保険者数	17,440	17,492	17,289	▲ 0.3	0.9
	27 資格取得者数	139	134	122	3.7	13.9
	28 資格喪失者数	188	226	141	▲ 16.8	33.3
	29 受給資格決定件数	91	85	76	7.1	19.7
	30 初回受給者数	29	42	43	▲ 31.0	▲ 32.6
	31 受給者実人員	195	232	240	▲ 15.9	▲ 18.8
	32 給付制限	55	34	50	61.8	10.0
	33 6のうち受給者の就職件数	29	18	23	61.1	26.1

※「I全数」は、新規学卒者を除く。「II中高年齢者」は、パートタイムを除く、常用のみ。

「IV雇用保険」の29～33は、基本手当受給者を計上。ただし、29については高年齢給付及び特例給付分を含むが、当月分は速報値であり、修正があり得る。ハローワークインターネットサービスの機能拡充に伴う令和3年9月以降の数値の取扱いについては、前頁の(注)を参照。

## ◎ 新規求人受理状況 (主要産業抜粋)

当月計の( )内は全産業計の構成比

### 主要産業別新規求人受理状況

産業	当 月			前 月			前 年 同 月			対 前 年 同 月 比 (%)		
	一般	パート	計	一般	パート	計	一般	パート	計	一般	パート	計
D 建設業	48	0	48 (9.1%)	27	2	29	38	0	38	26.3	—	26.3
E 製造業	27	13	40 (7.6%)	49	11	60	14	20	34	92.9	▲ 35.0	17.6
H 運輸業、郵便業	13	0	13 (2.5%)	20	0	20	15	3	18	▲ 13.3	▲ 100.0	▲ 27.8
I 卸売業、小売業	16	14	30 (5.7%)	27	42	69	30	37	67	▲ 46.7	▲ 62.2	▲ 55.2
M 宿泊業、飲食サービス業	34	49	83 (15.8%)	33	55	88	31	46	77	9.7	6.5	7.8
P 医療、福祉	101	75	176 (33.5%)	108	56	164	66	63	129	53.0	19.0	36.4
L,N,R サービス業	20	51	71 (13.5%)	28	33	61	35	23	58	▲ 42.9	121.7	22.4
全産業計	274	251	525 (100%)	338	378	716	248	244	492	10.5	2.9	6.7

(注)①新産業分類は、A・B農林漁業、C鉱業、D建設業、E製造業、F電気ガス熱供給水道業、G情報通信業、H運輸業、郵便業、I卸売業、小売業、J金融業、保険業、K不動産業、物品賃貸業、L学術研究、専門・技術サービス業、M宿泊業、飲食サービス業、N生活関連サービス、娯楽業、O教育、学習支援業、P医療、福祉、Q複合サービス事業、Rサービス業、S・T公務その他

②産業分類については、平成21年4月より平成19年11月改訂の「日本標準産業分類」に基づく区分により変更した。

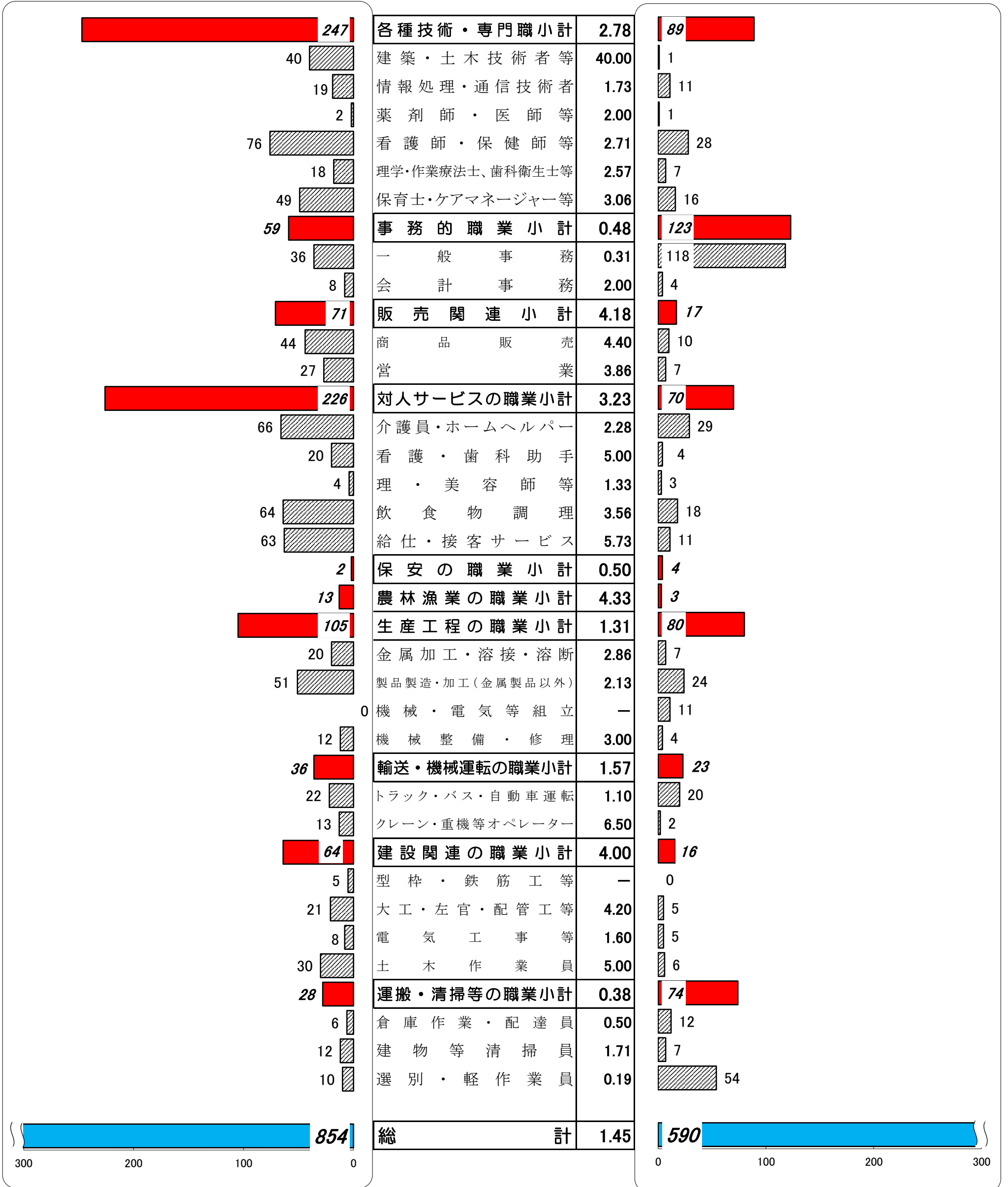
# 職業別有効求人・求職状況 (バランスシート/フルタイム常用)

ハローワーク鹿島  
令和5年2月

求人 (会社が募集している人数)

倍率

求職 (仕事を探している人数)



求人・求職ともフルタイム常用の数値を計上

※分類された職業は代表的なものを記載

単位(人)

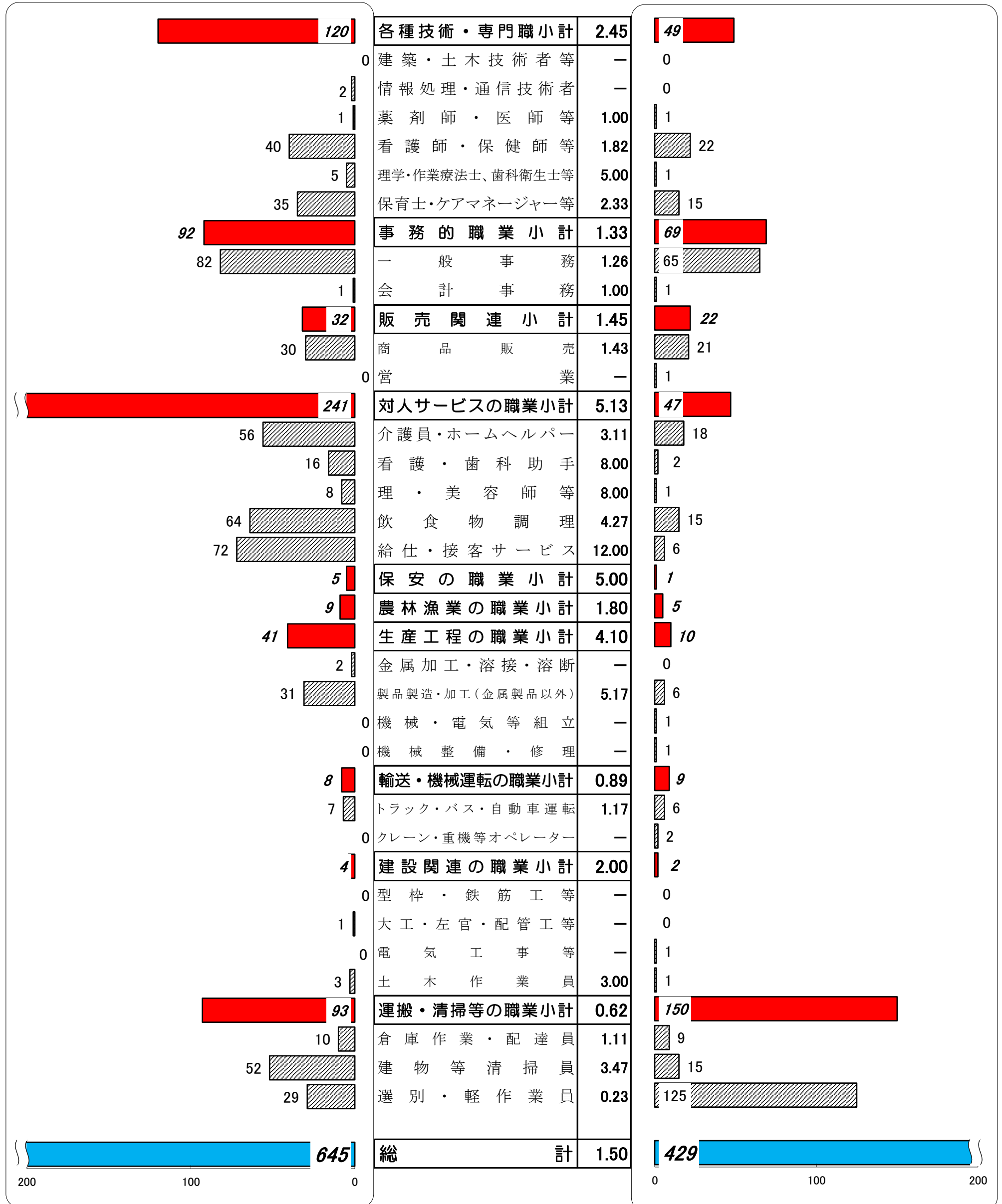
# 職業別有効求人・求職状況 (バランスシート/パートタイム常用)

ハローワーク鹿島  
令和5年2月

求人 (会社が募集している人数)

倍率

求職 (仕事を探している人数)



求人・求職ともパートタイム常用の数値を計上

※分類された職業は代表的なものを記載

単位(人)

求人賃金と求職者賃金(職業別)

ハローワーク鹿島

2023年 2月度	求人賃金(常用)		求職者 希望賃金(月給)	求人賃金(パート)		求職者 希望賃金(時給)
	賃金上限(月給)	賃金下限(月給)		賃金上限(時給)	賃金下限(時給)	
職業計	231,929	184,835	181,765	1,038	969	1,006
A管理的職業	270,000	237,500	#DIV/0!	#DIV/0!	#DIV/0!	#DIV/0!
B専門的・技術的職業	257,702	197,581	202,083	1,182	1,095	1,895
07開発技術者	265,000	195,000	250,000			
08製造技術者			200,000			
09建築・土木技術者等	318,094	221,475				
10情報処理・通信技術者	385,333	183,073	220,000	1,077	1,077	
11その他の技術者						
12医師、薬剤師等						13,000
13保健師、助産師等	227,131	193,806	202,500	1,243	1,134	1,200
14医療技術者	264,286	215,857	275,000	1,500	1,300	
15その他の保健医療	186,333	169,667	180,000			
16社会福祉の専門的職業	205,883	178,892	170,000	1,126	1,055	888
22美術家、デザイナー等			200,000			
05.06.17～21.23.24その他の専門的職業	280,000	177,500	130,000	1,067	1,021	1,100
C事務的職業	192,871	165,662	163,226	984	937	871
25一般事務員	192,108	167,692	163,000	993	941	869
26会計事務員	196,000	156,000	170,000			
27生産関連事務員	190,500	165,767		900	900	
28営業・販売関連事務員	210,000	160,000				900
29外勤事務員						
30運輸・郵便事務						
31事務用機器操作の職業						
D販売の職業	245,625	190,688	182,500	893	873	878
32商品販売の職業	237,500	185,000	176,667	893	873	878
33販売類似の職業						
34営業の職業	248,333	192,583	200,000			
Eサービスの職業	198,849	173,871	179,444	1,021	925	922
35家庭生活支援サービス				870	870	
36介護サービスの職業	194,435	166,907	170,000	1,022	913	923
37保健医療サービス	154,800	154,800		1,000	900	
38生活衛生サービス				1,050	930	
39飲食物調理の職業	190,101	168,615	201,429	995	915	930
40接客・給仕の職業	223,921	192,583	150,000	1,081	983	928
41居住施設・ビルの管理	200,000	172,500				900
42その他のサービス	200,000	200,000	140,000	1,000	900	900
F保安の職業	#DIV/0!	#DIV/0!	#DIV/0!	1,185	1,035	#DIV/0!
G農林漁業の職業	224,000	188,000	190,000	1,383	1,347	925
H生産工程の職業	229,457	179,171	210,909	956	946	903
49生産設備(金属)						
50生産設備(金属除く)						
51生産設備(機械)						
52金属材料製造等	260,000	190,000	200,000	1,300	1,300	
54製品製造・加工処理	190,400	171,400	222,500	899	887	871
57機械組立の職業			247,500			900
60機械整備・修理の職業	255,000	170,000	200,000			
61製品検査(金属)			150,000			
62製品検査(金属除く)						
63機械検査の職業						
64生産関連・生産類似			188,571			1,000
I輸送・機械運転の職業	270,214	205,286	215,000	914	904	878
65鉄道運転の職業						
66自動車運転の職業	239,000	203,750	220,000	930	930	878
67船舶・航空機運転						
68その他の輸送の職業				882	853	
69定置・建設機械運転	311,833	207,333	200,000			
J建設・採掘の職業	283,400	181,155	203,333	#DIV/0!	#DIV/0!	#DIV/0!
70建設躯体工事の職業	284,400	165,900				
71建設の職業	317,750	186,450	200,000			
72電気工事の職業	234,000	167,500	160,000			
73土木の職業	273,500	186,500	250,000			
74採掘の職業						
K運搬・清掃等の職業	140,756	140,756	160,000	925	891	888
75運搬の職業			163,333	957	915	925
76清掃の職業	140,756	140,756	150,000	887	883	885
77包装の職業			180,000	853	853	
78その他の運搬等の職業			160,000	1,007	891	886
分類不能の職業			171,905			872
(IT関連計)	385,333	183,073	212,000	1,077	1,077	1,000
(IT技術関連小計)	385,333	183,073	220,000	1,077	1,077	
(IT操作関連小計)			200,000			1,000
(IT製造関連小計)						
(福祉関連計)	213,644	182,513	188,095	1,099	1,003	996
(介護関連小計)	199,154	169,897	169,167	1,027	931	911
(その他小計)	233,205	199,545	213,333	1,210	1,114	1,200