



月報 からつ

2023

▶ 2

公表日 R5.3.31

ハローワーク唐津 TEL 0955-72-8609

〒847-0817 佐賀県唐津市熊原町3193番地

◎ 労働市場の概要

新規求職申込者数は526人で、前年同月比14.6%の増加、月間有効求職者数は2,124人で、同比6.7%の増加となった。

新規求人数は903人で、前年同月比8.4%の増加、月間有効求人数は2,735人で、同比6.2%の増加となった。

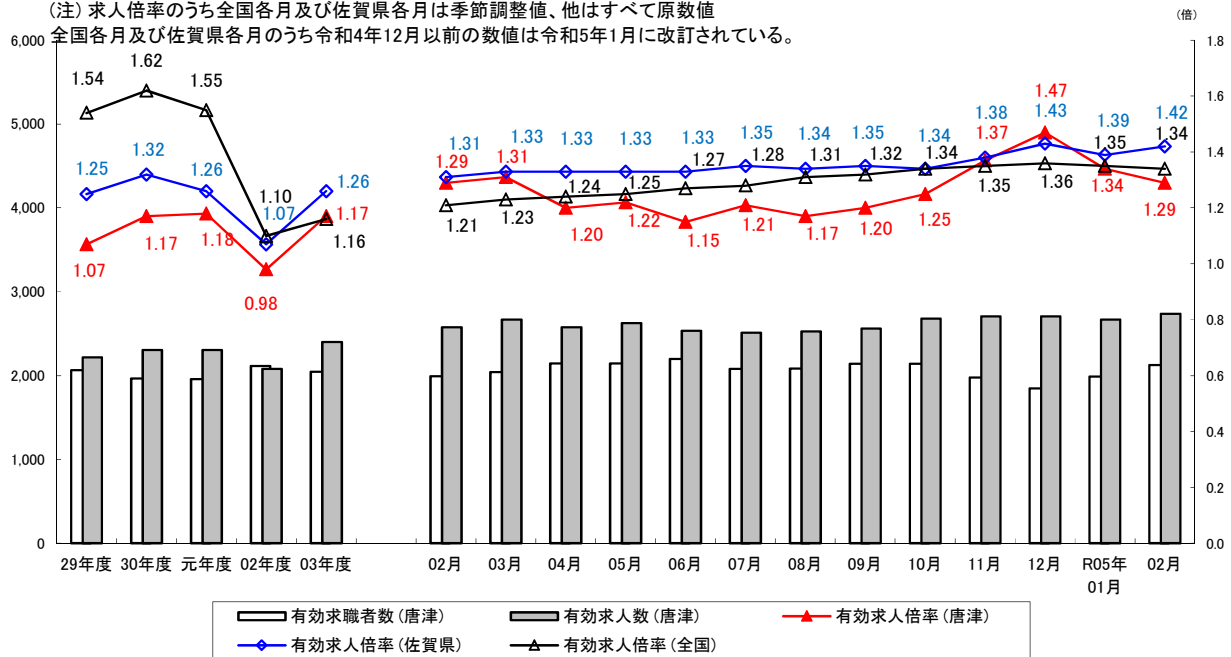
主要産業別に新規求人数を前年同月と比較すると、卸売業、小売業(+87.1%)、宿泊業、飲食サービス業(+41.7%)、建設業(+31.9%)、医療、福祉(+23.6%)、運輸業、郵便業(+4.2%)は増加、製造業(▲27.2%)、サービス業(▲2.0%)は減少となった。

このことから、新規求人倍率は1.72倍となり、前年同月(1.81倍)比で0.09ポイント減と下回り、また、有効求人倍率は1.29倍となり、前年同月(1.29倍)比で同水準となった。

有効求人・求職者と有効求人倍率の動き(パートを含み学卒を除く)

(注) 求人倍率のうち全国各月及び佐賀県各月は季節調整値、他はすべて原数値

(ウ) 全国各月及び佐賀県各月のうち令和4年12月以前の数値は令和5年1月に改訂されている。



【事業主の皆様へ】

職業分類改定のご案内

令和5年3月20日から、ハローワークで使用する職業分類が新しくなりました。求人提出時等、ご注意ください。

ハローワーク唐津 事業所相談部門 ☎0955-72-8609

※厚生労働省のホームページにも掲載しております。

https://www.mhlw.go.jp/stf/newpage_30403.html



◎ 職業紹介状況

		当月	前月	前年同月	対前月 増減率(差) (%、ポイント)	対前年同月 増減率(差) (%、ポイント)
全 数	1 月間有効求職者数	2,124	1,987	1,991	-	6.7
	2 新規求職申込件数	526	583	459	-	14.6
	3 月間有効求人数	2,735	2,669	2,576	-	6.2
	4 新規求人数	903	990	833	-	8.4
	5 紹介件数	513	468	424	-	21.0
	6 就職件数	220	161	171	-	28.7
	7 充足数	189	139	158	-	19.6
	8 有効求人倍率(3/1) (倍)	1.29	1.34	1.29	-	0.00
	9 新規求人倍率(4/2) (倍)	1.72	1.70	1.81	-	▲ 0.09
	10 就職率(6/2×100) (%)	41.8	27.6	37.3	-	4.5
	11 充足率(7/4×100) (%)	20.9	14.0	19.0	-	1.9
I 中 の 高 年 齢 者	12 月間有効求職者数	516	448	494	-	4.5
	13 新規求職申込件数	144	139	114	-	26.3
	14 紹介件数	124	75	108	-	14.8
	15 就職件数	44	30	30	-	46.7
	16 就職率(15/13×100) (%)	30.6	21.6	26.3	-	4.3
	17 月間有効求人数	573	581	526	-	8.9
18 有効求人倍率(17/12) (倍)	1.11	1.30	1.06	-	0.05	
III パ ー ト	19 月間有効求職者数	920	867	862	-	6.7
	20 新規求職申込件数	223	221	182	-	22.5
	21 月間有効求人数	1,015	970	965	-	5.2
	22 新規求人数	408	344	347	-	17.6
	23 就職件数	106	80	77	-	37.7
24 就職率(23/20×100) (%)	47.5	36.2	42.3	-	5.2	
IV 雇 用 保 険	25 適用事業所数	2,255	2,246	2,238	0.4	0.8
	26 被保険者数	30,416	30,282	30,670	0.4	▲ 0.8
	27 資格取得者数	305	286	291	6.6	4.8
	28 資格喪失者数	305	386	321	▲ 21.0	▲ 5.0
	29 受給資格決定件数	166	181	142	▲ 8.3	16.9
	30 初回受給者数	83	107	82	▲ 22.4	1.2
	31 受給者実人員	412	456	400	▲ 9.6	3.0
	32 給付制限	93	59	92	57.6	1.1
	33 6のうち受給者の就職件数	35	50	49	▲ 30.0	▲ 28.6

※「I 全数」は、新規卒者を除く。「II 中高年齢者」は、パートタイムを除く、常用のみ。

「IV 雇用保険」の29～33は、基本手当受給者を計上。ただし、29については、高齢給付及び特例給付分を含むが、当月分は速報値であり、修正があり得る

◎ 新規求人受理状況(主要産業抜粋)

産 業	当 月			前 月			前 年 同 月			対前年同月比(%)		
	一般	パート	計	一般	パート	計	一般	パート	計	一般	パート	計
D 建設業	90	1	91 (10.1%)	115	3	118	68	1	69	32.4	0.0	31.9
E 製造業	48	43	91 (10.1%)	101	38	139	107	18	125	▲ 55.1	138.9	▲ 27.2
H 運輸業、郵便業	23	2	25 (2.8%)	52	5	57	19	5	24	21.1	▲ 60.0	4.2
I 卸売業、小売業	53	78	131 (14.5%)	52	55	107	20	50	70	165.0	56.0	87.1
M 宿泊業、飲食サービス業	17	51	68 (7.5%)	6	21	27	14	34	48	21.4	50.0	41.7
P 医療、福祉	155	112	267 (29.6%)	225	94	319	106	110	216	46.2	1.8	23.6
L,N,R サービス業	53	44	97 (10.7%)	41	33	74	61	38	99	▲ 13.1	15.8	▲ 2.0
全産業計	495	408	903 (100.0%)	646	344	990	486	347	833	1.9	17.6	8.4

(注)①産業分類は、A・B農林漁業、C鉱業、D建設業、E製造業、F電気ガス熱供給水道業、G情報通信業、H運輸業郵便業、I卸売業、小売業、J金融業、保険業、K不動産業、物品賃貸業、L学術研究、専門・技術サービス業、M宿泊業、飲食サービス業、N生活関連サービス業娯楽業、O教育学習支援業、P医療、福祉、Q複合サービス事業、Rサービス業、S・T公務その他

②当月計の()内は、全産業に占める割合を示している。

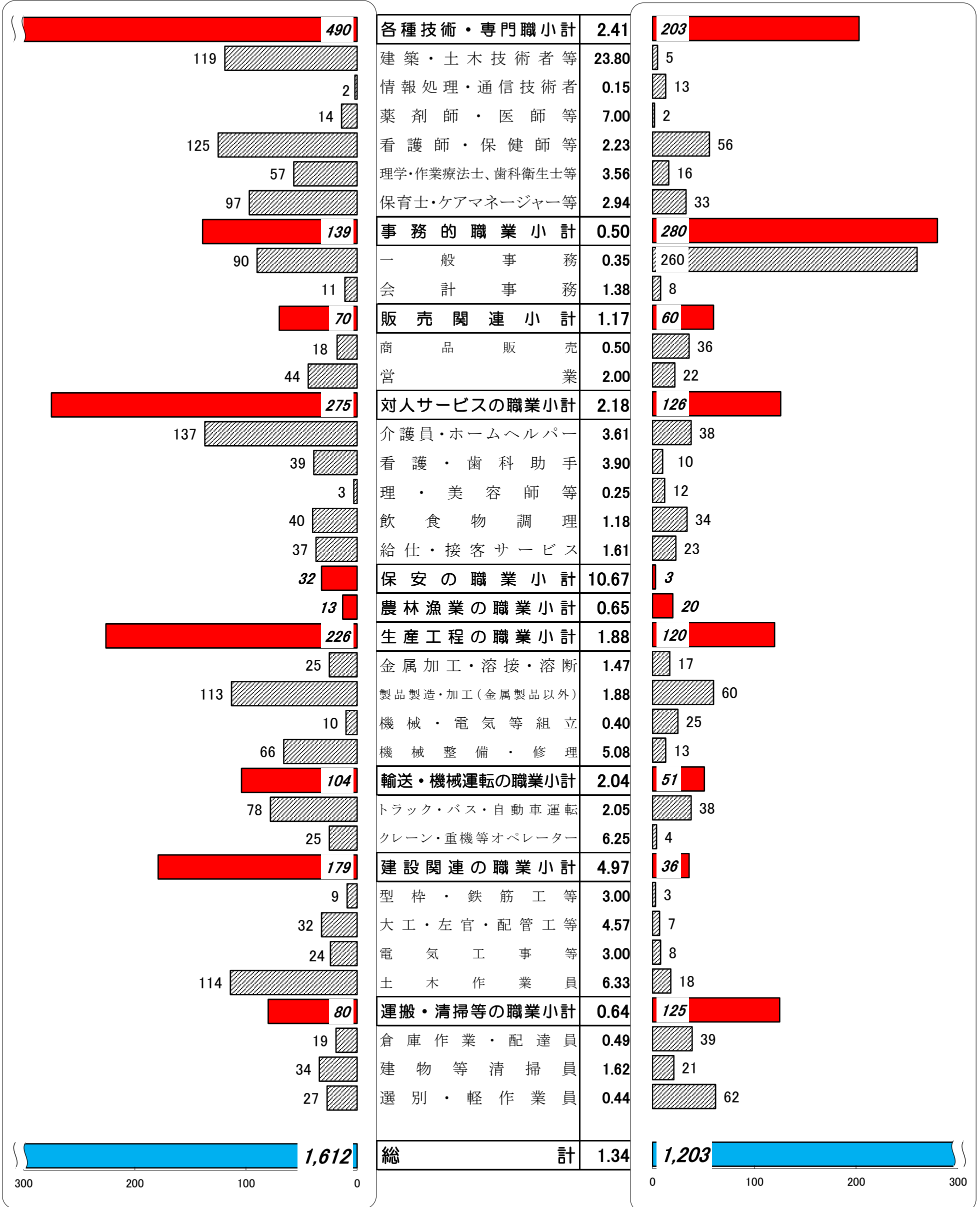
職業別有効求人・求職状況 (バランスシート/フルタイム常用)

ハローワーク唐津
令和5年2月

求人 (会社が募集している人数)

倍率

求職 (仕事を探している人数)



求人・求職ともフルタイム常用の数値を計上

※分類された職業は代表的なものを記載 単位(人)

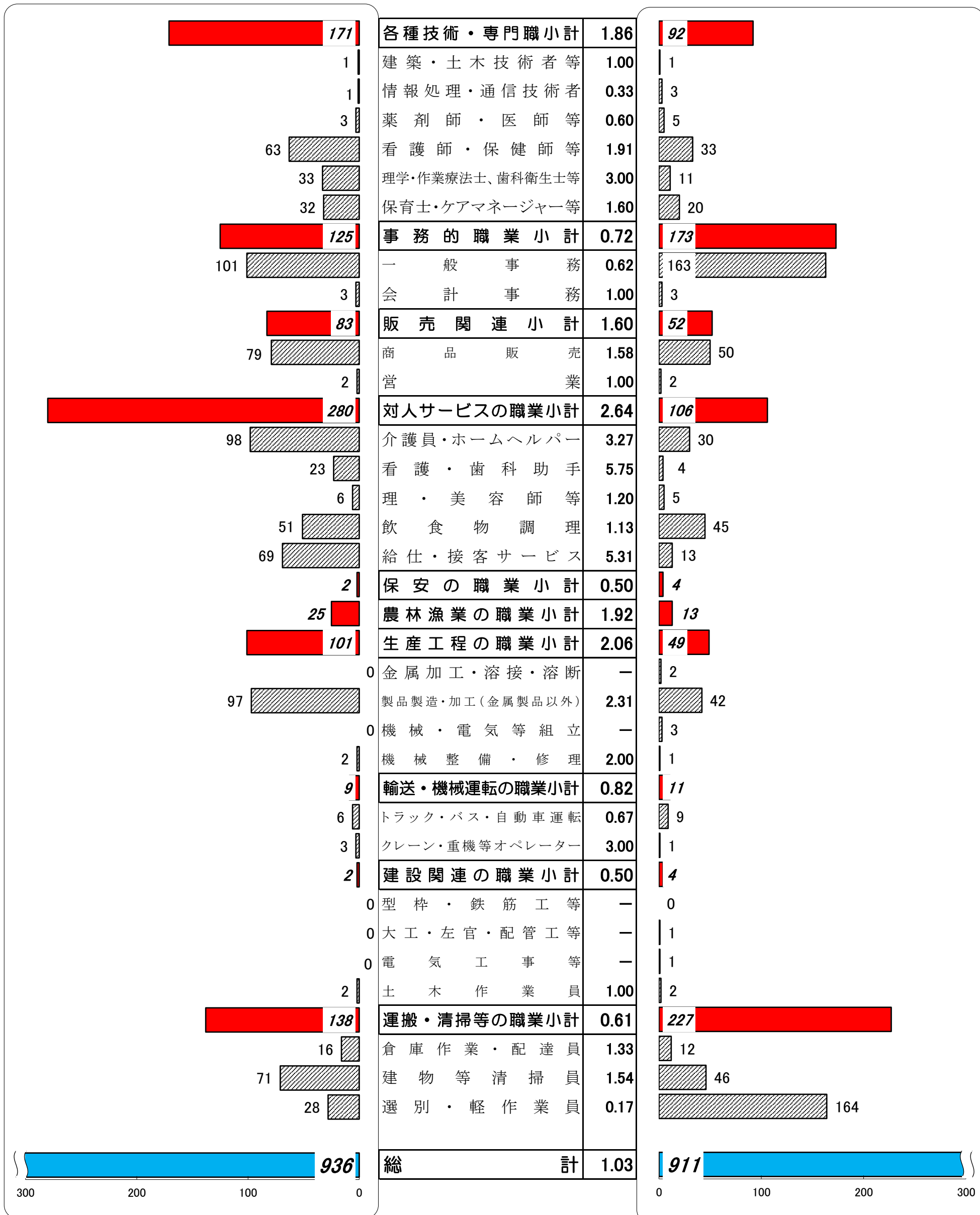
職業別有効求人・求職状況 (バランスシート/パートタイム常用)

ハローワーク唐津
令和5年2月

求人 (会社が募集している人数)

倍率

求職 (仕事を探している人数)



求人・求職ともパートタイム常用の数値を計上

※分類された職業は代表的なものを記載 単位(人)

求人賃金と求職者賃金(職業別)

ハローワーク唐津

2023年 2月度	求人賃金(常用)		求職者 希望賃金(月給)	求人賃金(パート)		求職者 希望賃金(時給)
	賃金上限(月給)	賃金下限(月給)		賃金上限(時給)	賃金下限(時給)	
職業計	237,673	188,574	189,147	1,066	946	908
A管理的職業	#DIV/0!	#DIV/0!	#DIV/0!	#DIV/0!	#DIV/0!	#DIV/0!
B専門的・技術的職業	250,533	199,423	202,623	1,525	1,105	1,082
07開発技術者			150,000			
08製造技術者	350,000	200,000	210,000			
09建築・土木技術者等	339,600	234,811	350,000			900
10情報処理・通信技術者			175,000			
11その他の技術者	300,000	180,000		1,200	900	
12医師、薬剤師等	400,000	340,000	400,000	10,000	3,000	2,500
13保健師、助産師等	231,469	183,202	211,250	1,259	1,161	1,129
14医療技術者	247,974	214,754	212,000	1,723	1,032	1,104
15その他の保健医療	250,000	195,500	150,000	1,000	853	900
16社会福祉の専門的職業	214,439	182,394	181,111	1,132	999	909
22美術家、デザイナー等			250,000			
05.06.17～21.23.24その他の専門的職業	227,392	183,209	181,111	1,182	1,049	1,238
C事務的職業	201,917	168,924	168,485	1,011	941	887
25一般事務員	184,237	164,800	168,065	1,028	944	887
26会計事務員	232,343	172,143	185,000	956	956	
27生産関連事務員	198,355	170,413		940	915	900
28営業・販売関連事務員	330,000	205,000		1,000	1,000	
29外勤事務員						
30運輸・郵便事務	234,140	179,700	200,000	900	900	
31事務用機器操作の職業			130,000			
D販売の職業	254,734	201,429	185,000	926	894	860
32商品販売の職業	212,635	178,692	161,250	927	894	860
33販売類似の職業	187,000	157,000	170,000	900	900	
34営業の職業	318,800	237,600	253,333			
Eサービスの職業	201,963	172,089	186,111	1,002	913	878
35家庭生活支援サービス				1,050	950	
36介護サービスの職業	200,299	175,142	181,250	1,068	939	886
37保健医療サービス	199,000	166,900	165,000	1,150	905	
38生活衛生サービス	209,000	168,400	166,667	900	900	
39飲食物調理の職業	216,758	172,017	207,500	946	901	874
40接客・給仕の職業	186,308	166,075	178,889	955	898	887
41居住施設・ビルの管理			120,000			
42その他のサービス	185,680	165,680	200,000	993	910	873
F保安の職業	162,900	162,900	200,000	#DIV/0!	#DIV/0!	#DIV/0!
G農林漁業の職業	260,990	204,324	180,000	951	894	853
H生産工程の職業	280,036	199,052	196,364	1,028	919	885
49生産設備(金属)						
50生産設備(金属除く)						
51生産設備(機械)						
52金属材料製造等	335,760	188,640				
54製品製造・加工処理	188,032	161,876	176,154	982	918	886
57機械組立の職業	276,507	183,840	221,667			900
60機械整備・修理の職業	353,373	243,507	233,333	1,325	925	860
61製品検査(金属)						
62製品検査(金属除く)						
63機械検査の職業						
64生産関連・生産類似	200,000	150,400				
I輸送・機械運転の職業	273,688	210,346	220,526	1,500	900	875
65鉄道運転の職業						
66自動車運転の職業	253,200	187,354	215,000	1,500	900	877
67船舶・航空機運転						
68その他の輸送の職業			275,000			860
69定置・建設機械運転	307,833	248,667	200,000			
J建設・採掘の職業	285,956	195,656	221,818	#DIV/0!	#DIV/0!	900
70建設躯体工事の職業	287,500	178,250	200,000			
71建設の職業	349,033	228,900	180,000			900
72電気工事の職業	273,333	174,333	225,000			
73土木の職業	270,510	195,560	250,000			
74採掘の職業						
K運搬・清掃等の職業	201,406	183,183	172,143	919	905	881
75運搬の職業	226,250	183,750	193,333	908	903	901
76清掃の職業	186,446	175,934	160,000	936	922	882
77包装の職業			120,000	916	892	865
78その他の運搬等の職業	210,225	198,925	165,333	886	872	878
分類不能の職業			191,818			874
(IT関連計)	350,000	200,000	197,500			900
(IT技術関連小計)	350,000	200,000	166,667			
(IT操作関連小計)			210,000			
(IT製造関連小計)			225,000			900
(福祉関連計)	217,072	184,800	197,778	1,137	1,017	948
(介護関連小計)	206,721	178,124	182,000	1,090	962	878
(その他小計)	239,953	199,559	209,048	1,259	1,161	1,095