令和３年度版

業務年報

唐津

ハローワーク唐津

写真提供：（一社）唐津観光協会

唐 津 公 共 職 業 安 定 所

〒847-0817　佐賀県唐津市熊原町３１９３

Tel 0955-72-8609　Fax 0955-74-1808

管内概況

当所管内は県北部に位置し、唐津市・東松浦郡（玄海町）の１市１町を管轄している。管内面積は 523.5k ㎡と県全体の 21.4%を占め、管内人口は約 12 万人と県全体の 15.1%を占めている。

地理的には、東は福岡県及び佐賀市に、南は脊振･天山山系を境に多久市に、西は伊万里市に、北は玄界灘に面している。また、管内北西部の東松浦半島は溶岩台地で、いわゆる上場台地を形成している。

第一次産業においては、整備された農地と水を備えた畑作地帯の特性を生かした農産物の生産や畜産業による産出額が大きく、また、唐津湾や 10 余りの離島を有する玄海灘の恵まれた環境から漁業も盛んであり、佐賀県内でも第一次産業のウエイトが高い地域である。

第二次産業においては、製造業と建設業が中心である。製造業では唐津港一帯の水産食料品製造業、また複数の工業団地がある中で、一般機械器具製造業、金属製品製造業、化学工業等、地元企業及び進出企業が操業を行っており、新たに製材業を行う県外企業の進出もあった。

第三次産業においては、日本三大松原の一つで 100 万本の松林である「虹ノ松原」、松浦佐用姫の悲劇伝説がのこる「鏡山」、28 年 12 月に「山・鉾・屋台行事」の 33 件の祭りのひとつとしてユネスコ無形文化遺産に登録された唐津神社の秋季例大祭である「唐津くんち」、呼子の「イカ」などの玄海沿岸の景勝や産業を生かした観光・サービス業が中心である。その他にもレジャー・リゾート施設が整備されており、四季を通じて観光客も多く訪れる。

また、当地域には九州の電源基地として原子力発電所が設置されており、福島での原発事故後は稼働を停止していたが、現在、3，4 号機は通常運転に復帰している。

こうした状況の下、管内の令和 3 年度の雇用失業情勢を見ると、新規求職者数は 5,660 人で前年度比 0.5%増加し、月間有効求職者数（累計）は 24,538 人で同比 3.2%減少した。新規求人数は 10,325 人で前年度比 12.7%増加し、月間有効求人数（累計）は 28,820 人となり同比で 15.6%増加となった。このことから、新規求人倍率は 1.82 倍となり、前年度（1.63 倍）を 0.19 ポイント上回り、有効求人倍率は 1.17 倍となって、前年度（0.98 倍）を 0.19 ポイント上回った。

前年度と比べ、有効求職者数は減少し、有効求人数は大きく増加した。少子高齢化の影響等もあり、多くの業種で人手不足感が強くなっている傾向がみられた。また、求人・求職間における職種、労働条件等によるミスマッチも多くみられる状況である。

なお、平成 25 年 11 月に発足した「ジャパンコスメテックセンター」は平成 27 年 4 月に一般社団法人へ移行され、会員数が 163 会員（うち正会員 138、支援会員 25）となっている（令和 3 年 6 月 30 日現在）。唐津市、玄海町を中心とした佐賀県、ひいては北部九州におけるコスメティック産業の集積と雇用の創出が期待される。

管轄区域県内位置図

県内市町数（ ）内は管内数

市町数	市	町
20(2)	10(1)	10(1)

◎一般職業紹介状況

		29年度	30年度	元年度	2年度	3年度	対前年増減率（%、ポイント）
Ⅰ全数	1 月間有効求職者数	24,784	23,586	23,511	25,350	24,538	▲ 3.2
	2 新規求職申込件数	5,996	5,695	5,538	5,634	5,660	0.5
	3 月間有効求人数	26,593	27,668	27,672	24,937	28,820	15.6
	4 新規求人数	9,521	9,971	9,923	9,162	10,325	12.7
	5 紹介件数	6,355	5,700	5,358	5,118	4,738	▲ 7.4
	6 就職件数	2,555	2,342	2,279	2,220	2,208	▲ 0.5
	7 充足数	2,151	2,125	2,093	2,063	2,023	▲ 1.9
	8 有効求人倍率（3／1） （倍）	1.07	1.17	1.18	0.98	1.17	0.19
	9 新規求人倍率（4／2） （倍）	1.59	1.75	1.79	1.63	1.82	0.19
	10 就職率（6／2×100） （%）	42.6	41.1	41.2	39.4	39.0	▲ 0.4
	11 充足率（7／4×100） （%）	22.6	21.3	21.1	21.1	19.6	▲ 1.5
Ⅱ中高年齢者のうち	12 月間有効求職者数	5,946	5,903	5,884	6,917	5,959	▲ 13.8
	13 新規求職申込件数	1,361	1,383	1,383	1,561	1,297	▲ 16.9
	14 紹介件数	1,338	1,383	1,243	1,186	1,136	▲ 4.2
	15 就職件数	479	524	505	435	466	7.1
	16 就職率（15／13×100） （%）	35.2	37.9	36.5	27.9	35.9	8.0
	17 月間有効求人数	5,718	6,093	6,613	5,928	6,053	2.1
	18 有効求人倍率（17／12） （倍）	0.96	1.03	1.12	0.86	1.02	0.16
Ⅲパート	19 月間有効求職者数	9,325	9,394	9,522	10,381	10,793	4.0
	20 新規求職申込件数	2,058	2,073	2,056	2,130	2,377	11.6
	21 月間有効求人数	9,640	9,970	10,517	9,417	10,763	14.3
	22 新規求人数	3,484	3,732	3,880	3,610	4,004	10.9
	23 就職件数	957	928	947	987	972	▲ 1.5
	24 就職率（23/20×100） （%）	46.5	44.8	46.1	46.3	40.9	▲ 5.4
Ⅳ雇用保険	25 適用事業所数	2,197	2,201	2,188	2,216	2,241	1.1
	26 被保険者数	30,584	30,867	30,906	30,908	30,586	▲ 1.0
	27 資格取得者数	5,699	5,236	5,126	4,781	4,644	▲ 2.9
	28 資格喪失者数	5,135	5,128	5,021	4,701	4,912	4.5
	29 受給資格決定件数	2,148	2,161	2,068	2,271	2,377	4.7
	30 初回受給者数	1,377	1,197	1,142	1,330	1,255	▲ 5.6
	31 受給者実人員	476	425	413	474	450	▲ 5.1
	32 給付制限	941	962	976	949	934	▲ 1.6
	33 6のうち受給者の就職件数	634	672	658	646	602	▲ 6.8

※「Ⅰ全数」は、新規学卒者を除く。「Ⅱ中高年齢者」は、パートタイムを除く、常用のみ。「Ⅳ雇用保険」の25,26は、年度末の数。
29～33は、基本手当受給者を計上。 ただし、29については、高年齢給付及び特例給付分を含む。
31は、各年度の月平均。
令和3年9月以降の数値には、ハローワークインターネットサービスの機能拡充に伴い、ハローワークに来所せず、オンライン上で求職登録した求職者や、求職者がハローワークインターネットサービスの求人に直接応募した就職件数等が含まれる。

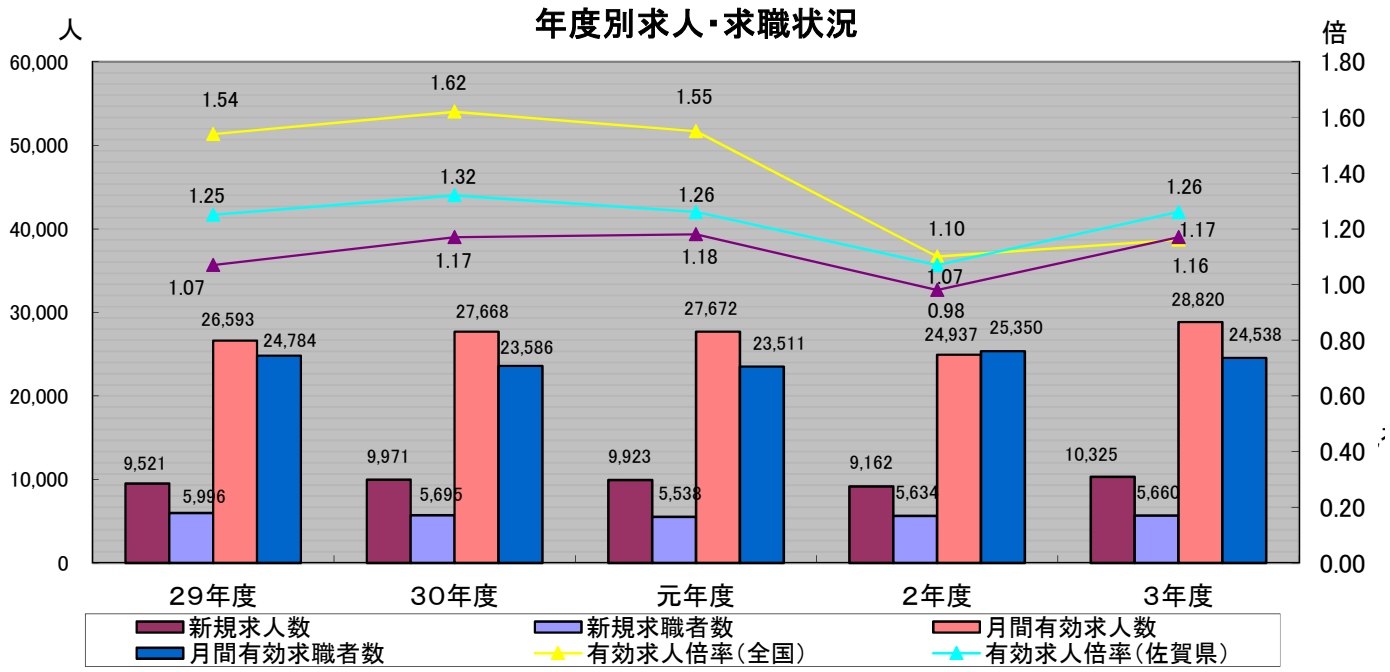

◎主要産業別新規求人受理状況

産　業	30年度			元年度			2年度			3年度			対前年比較		
	一般	パート	計	一般	パート	計	一般	パート	計	一般	パート	計	一般	パート	計
D 建設業	1,474	51	1,525	1,475	95	1,570	1,649	42	1,691	1,818	22	1,840	10.2	▲ 47.6	8.8
E 製造業	1,105	437	1,542	1,120	402	1,522	793	428	1,221	883	417	1,300	11.3	▲ 2.6	6.5
H 運輸業，郵便業	476	90	566	438	92	530	307	51	358	341	67	408	11.1	31.4	14.0
I 卸売業，小売業	309	858	1,167	274	789	1,063	279	673	952	284	645	929	1.8	▲ 4.2	▲ 2.4
M宿泊業，飲食ｻｰﾋﾞｽ業	188	490	678	159	493	652	86	307	393	152	388	540	76.7	26.4	37.4
N 生活関連ｻｰﾋﾞｽ業，娯楽業	115	130	245	96	198	294	115	193	308	121	204	325	5.2	5.7	5.5
P 医療，福祉	1,628	986	2,614	1,583	1,094	2,677	1,397	1,062	2,459	1,617	1,313	2,930	15.7	23.6	19.2
R ｻｰﾋﾞｽ業(他に分類されないもの)	369	291	660	371	247	618	369	247	616	433	283	716	17.3	14.6	16.2
全 産 業 計	6,239	3,732	9,971	6,043	3,880	9,923	5,552	3,610	9,162	6,321	4,004	10,325	13.9	10.9	12.7

※他の主要産業として、A・B農林漁業、D鉱業、F電気ガス熱供給水道業、G情報通信業、J金融保険業、K不動産物品賃貸業、L学術研究、専門・ｻｰﾋﾞｽ業、O教育学習支援業、Q複合サービス事業、S・T公務その他

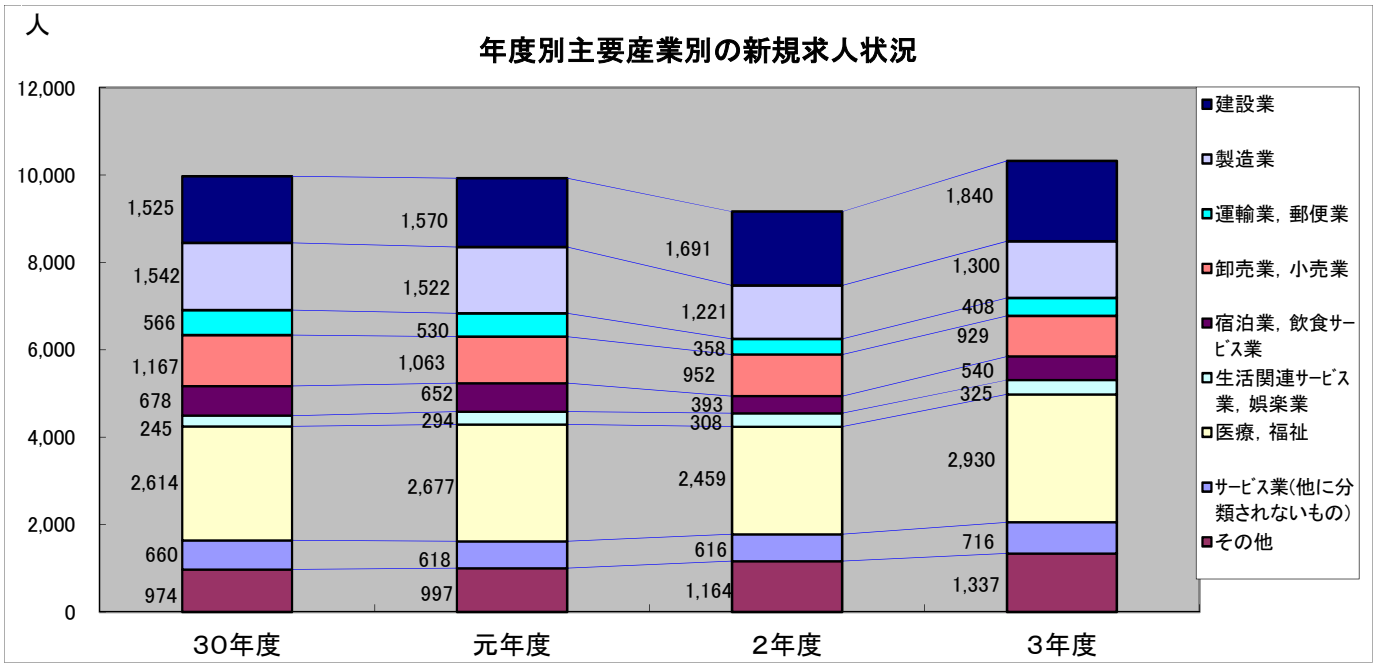

◎新規学卒者職業紹介状況

各年3月末現在

			2年3月卒			3年3月卒			4年3月卒		
			計	男	女	計	男	女	計	男	女
高　校	卒　業　者　数		1,203	644	559	1,149	613	536	1,193	667	526
	就　職　者　数		424	241	183	328	197	131	327	205	122
		県　内	230	102	128	198	100	98	180	99	81
		県　外	194	139	55	130	97	33	147	106	41
	求　人　数		611	−	−	539	−	−	562	−	−
中　学	卒　業　者　数		1,365	718	647	1,295	602	693	1,359	751	608
	就　職　者　数		10	8	2	2	0	2	4	4	0
		県　内	8	6	2	1	0	1	4	4	0
		県　外	2	2	0	1	0	1	0	0	0
	求　人　数		0	−	−	0	−	−	0	−	−

※就職者数は自己・縁故就職者を含む。求人数は、管内事業所からの求人数。

◎障害者の職業紹介状況

		H29年度	H30年度	元年度	R02年度	R03年度
新規求職者数		261	221	254	231	243
紹　介　件　数		384	342	305	301	271
就　職　件　数		134	137	131	121	123
年　度　末 現在登録者数		1,105	1,191	1,273	1,288	1,300
内訳	有効求職者	319	341	399	375	405
	就業中の者	679	724	757	780	797
	保留中の者	107	126	117	133	98

◎障害者雇用状況

各年度6月1日現在

	調査対象 企業数	雇用達成 企業数	達成率	法定雇用率の対象となる労働者数	常用雇用障害者数	法定雇用障害者数に不足する障害者数	雇用率
29年度	66	43	65.2%	10,006.5	256.5	23.5	2.56%
30年度	71	45	63.4%	10,538.5	271.5	30.5	2.58%
元年度	69	46	66.7%	10,445.5	272.5	36.5	2.61%
2年度	72	50	69.4%	10,501.0	270.5	35.5	2.58%
3年度	76	53	69.7%	10,523.5	292.5	38.0	2.78%

◎生活保護受給者等就労自立支援状況

	29年度	30年度	元年度	2年度	3年度
支援対象者数	107	107	103	97	100
就　職　件　数	77	85	77	80	86

◎雇用保険適用関係主要指標

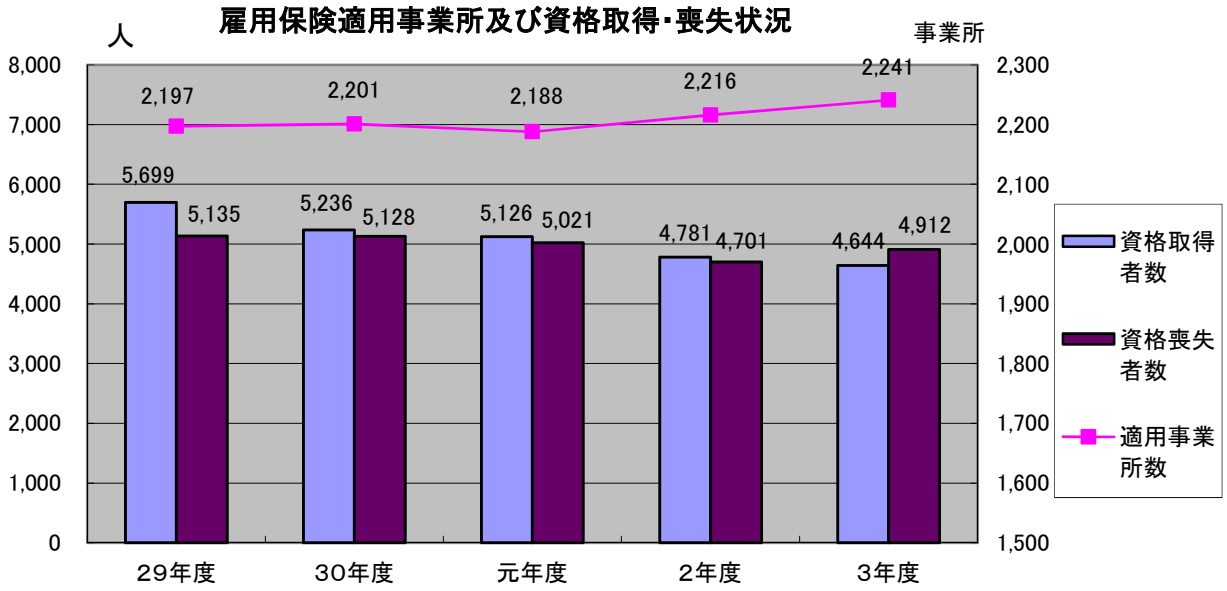

産業別適用事業所数（R03年度末現在 2,241）

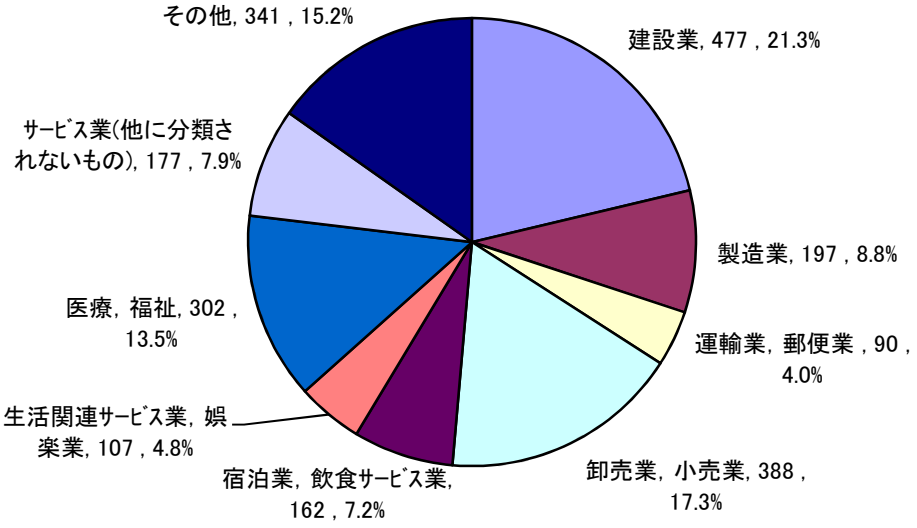

産業別被保険者数（R03年度末現在 30,586 ）

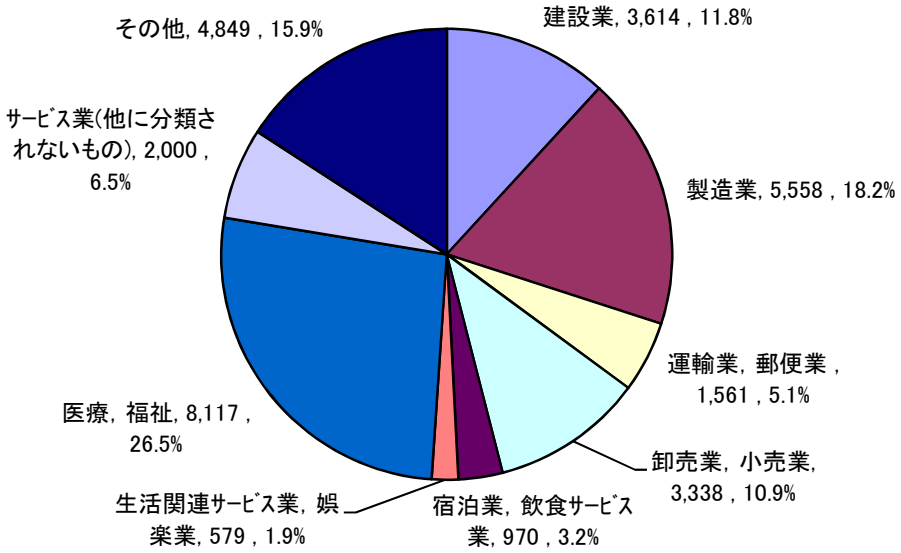

◎雇用保険給付関係主要指標

①失業等給付関係

			29年度	30年度	令和元年度	令和2年度	令和3年度
一般	基本手当	資格決定	1,712	1,669	1,590	1,644	1,589
特例一時金		受給者	145	147	134	128	131
高年齢求職者給付金		受給者	287	335	344	506	487
就職促進給付	再就職手当	受給者	549	603	626	516	500
	常用就職支度手当	受給者	7	7	5	5	5
就業手当		受給者実人員	1	4	2	3	4

※就業手当の受給者実人員は月平均値。

②高年齢雇用継続給付

		29年度	30年度	令和元年度	令和2年度	令和3年度
基本給付金	受給者	1,677	1,630	1,486	1,524	1,464
再就職給付金	受給者	0	0	0	0	0

③育児休業給付

		29年度	30年度	令和元年度	令和2年度	令和3年度
基本給付金	受給者	1,657	1,732	1,685	1,736	1,939

④介護休業給付

	29年度	30年度	令和元年度	令和2年度	令和3年度
受給者	12	9	10	7	12

⑤教育訓練給付

		29年度	30年度	令和元年度	令和2年度	令和3年度
一般教育訓練	受給者	99	70	41	42	62
専門実践教育訓練	受給者	90	109	158	176	212

⑥雇用安定事業助成金（件数）

	29年度	30年度	令和元年度	令和2年度	令和3年度
雇用調整助成金・緊急雇用安定助成金	0	0	1	1,620	1,832
特定求職者雇用開発助成金	220	288	293	338	286
地域雇用開発助成金	4	8	3	4	0

※緊急雇用安定助成金は令和2年4月新設。

写真提供：（一社）唐津観光協会

〒847-0817　佐賀県唐津市熊原町３１９３
Tel 0955-72-8609　Fax 0955-74-1808