令和３年度版

業務年報

さ　が

ハローワーク佐賀

佐 賀 公 共 職 業 安 定 所

佐賀県佐賀市白山２丁目１番 15 号

管内概況

当所は、県庁所在地である佐賀市を中心に、小城市、神埼市、多久市の４市を管轄している。この地域は、北には天山・背振山系が連なり、南には肥沃な佐賀平野が広がり、干潟で有名な有明海に面している。

佐賀平野は、米・麦中心の穀倉地帯で、過去には米の反当たり収量全国一位の実績もあったが、国の農業政策の変更に伴い農業政策一辺倒から地域開発による商工業の振興へと徐々に政策の転換が図られた。

有明海は、国内有数の海苔の生産地で、平成 15 年度以降連続して生産高日本一となるなど、常に全国で上位にランクされる品質と生産高を誇っている。

中央部を東西に横断する長崎自動車道沿いには、自動車関連の機械金属・食料品製造業等の事業所が多く立地しているほか、「諸富家具」、「神埼そうめん」、「小城羊羹」の産地が形成されている。

佐賀市は、明治 22 年市制施行以来、数次にわたり周辺町村との合併を行い、政治・経済・文化・教育等のあらゆる面において県の中心として発展している。産業構造を見ると、就業人口において商業やサービス業を中心とする第三次産業の占める割合が 80％を超え、商品販売額が製造品出荷額や農業生産額を大きく上回っている。他方、郊外型大型商業施設と空洞化する中心商店街との共存が、喫緊の課題となっている。

小城市は、平成 17 年３月市制施行で、佐賀市のベッドタウンとして発展してきたが、平成 17 年をピークに人口減少の局面に入っている。こうした中で、平成 28 年１月にオープンした「ゆめぷらっと小城」の周辺環境整備を進め、平成 30 年４月には西九州大学小城キャンパス（看護学部）が開学されるなど、中心市街地の活性化が図られている。

神埼市は、平成 18 年３月市制施行で、福岡都市圏や福岡、九州佐賀国際空港、高速道路と短時間でアクセスできる交通利便性を活かし、自動車関連産業、食品製造企業の企業誘致を進めている。また、特産品である柿や椎茸の生産、加工等による雇用創出を支援し、中山間地域の活性化に取り組んでいる。

多久市は、昭和 29 年５月の市制施行以来、農業と石炭産業を中心に発展してきたが、エネルギー事情の変化による石炭産業の衰退が地域経済に大きく影響し、人口流出が続いてきた。近年は長崎自動車道に近い地の利を活かし、跡地を工業団地として整備を進めるとともに、かつて商業地を形成した JR 多久駅周辺地区を中心市街地と位置づけ、イベント企画や情報発信など、地域に密着した事業を進めている。

観光面では、佐賀市において、平成 27 年５月には「東よか干潟」がラムサール条約湿地に登録され、同年７月には「三重津海軍所跡」が世界文化遺産に登録されている。小城市は、清水の滝、祇園川の蛍、名水百選の清水川などの水資源が豊富である。多久市には、1708 年に建立された国の重要文化財指定の「多久聖廟」があり、日本最古の孔子廟として多くの参拝客が訪れている。神埼市・吉野ヶ里町にまたがる「吉野ヶ里遺跡」は国の史跡・国営歴史公園として指定され、平成 13 年４月に「国営吉野ヶ里歴史公園」が開園し、多くの観光客を集めている。

なお、毎年晩秋の佐賀平野の大空を舞台にくりひろげられる「佐賀インターナショナルバルーンフェスタ」は、全国一の規模を誇り、国内外から 100 機（世界選手権開催時は 180 機）を超える熱気球が出場し、大会期間中の来場者数は 90 万人（世界選手権開催時は 130 万人）を超えるアジア最大級の規模を誇るイベントとして、国際交流の場となっている。

管内の面積と人口

	面　積（ｋ㎡）	世　帯　数	人　口（人）
佐賀県	2,439.7	314,736	800,678
（管内）	749.2	131,931	322,558
佐賀市	431.4	97,531	230,688
小城市	95.9	16,097	43,479
神埼市	125.0	11,548	30,488
多久市	96.9	6,755	17,903

（資料：令和４年４月１日現在　佐賀県庁統計分析課）

◎一般職業紹介状況

		29年度	30年度	元年度	2年度	3年度	対前年増減率（%、ポイント）
Ⅰ全数	1 月間有効求職者数	77,602	75,775	74,902	75,066	73,356	▲ 2.3
	2 新規求職申込件数	18,997	18,375	17,466	16,244	16,851	3.7
	3 月間有効求人数	98,015	96,404	88,873	81,217	92,101	13.4
	4 新規求人数	34,606	33,736	30,528	28,942	32,348	11.8
	5 紹介件数	22,342	20,673	19,193	16,440	16,366	▲ 0.5
	6 就職件数	7,249	6,801	6,351	5,432	5,607	3.2
	7 充足数	7,476	6,889	6,349	5,617	5,817	3.6
	8 有効求人倍率（3／1） （倍）	1.26	1.27	1.19	1.08	1.26	0.18
	9 新規求人倍率（4／2） （倍）	1.82	1.84	1.75	1.78	1.93	0.15
	10 就職率（6／2×100） （%）	38.2	37.0	36.4	33.4	33.4	0.0
	11 充足率（7／4×100） （%）	21.6	20.4	20.8	19.4	18.0	▲ 1.4
Ⅱ中高年齢者	12 月間有効求職者数	18,298	18,141	18,330	18,783	17,528	▲ 6.7
	13 新規求職申込件数	4,158	4,209	4,212	3,991	4,024	0.8
	14 紹介件数	4,790	4,615	4,414	3,777	3,835	1.5
	15 就職件数	1,360	1,379	1,307	1,088	1,156	6.3
	16 就職率（15／13×100） （%）	32.7	32.8	31.0	27.3	28.9	1.6
	17 月間有効求人数	20,565	21,081	19,889	16,306	17,137	5.1
	18 有効求人倍率（17／12） （倍）	1.12	1.16	1.08	0.87	0.98	0.11
Ⅲパート	19 月間有効求職者数	26,651	28,354	28,366	29,279	28,570	▲ 2.4
	20 新規求職申込件数	6,042	6,317	6,005	5,857	6,135	4.7
	21 月間有効求人数	43,596	41,358	37,784	33,992	39,573	16.4
	22 新規求人数	15,556	14,577	13,100	12,395	14,284	15.2
	23 就職件数	2,925	2,764	2,691	2,480	2,599	4.8
	24 就職率（23/20×100） （%）	48.4	43.8	44.8	42.3	42.5	0.2
Ⅳ雇用保険	25 適用事業所数	6,084	6,099	6,080	6,105	6,167	1.0
	26 被保険者数	105,147	105,881	106,858	107,894	107,575	▲ 0.3
	27 資格取得者数	21,508	20,370	19,386	18,447	17,635	▲ 4.4
	28 資格喪失者数	19,291	19,116	18,226	16,925	17,765	5.0
	29 受給資格決定件数	5,300	5,661	5,648	5,845	5,679	▲ 2.8
	30 初回受給者数	3,446	3,560	3,305	3,465	3,488	0.7
	31 受給者実人員	1,226	1,265	1,261	1,229	1,248	1.5
	32 給付制限	2,538	2,341	2,556	2,403	2,446	1.8
	33 6のうち受給者の就職件数	1,591	1,637	1,545	1,429	1,390	▲ 2.7

※「Ⅰ全数」は、新規学卒者を除く。「Ⅱ中高年齢者」は、パートタイムを除く、常用のみ。「Ⅳ雇用保険」の25,26は、年度末の数。
29～33は、基本手当受給者を計上。 ただし、29については、高年齢給付及び特例給付分を含む。「31」は各年度の月平均。
令和3年9月以降の数値には、ハローワークインターネットサービスの機能拡充に伴い、ハローワークに来所せず、オンライン上で求職登録した求職者や、求職者がハローワークインターネットサービスの求人に直接応募した就職件数等が含まれる。

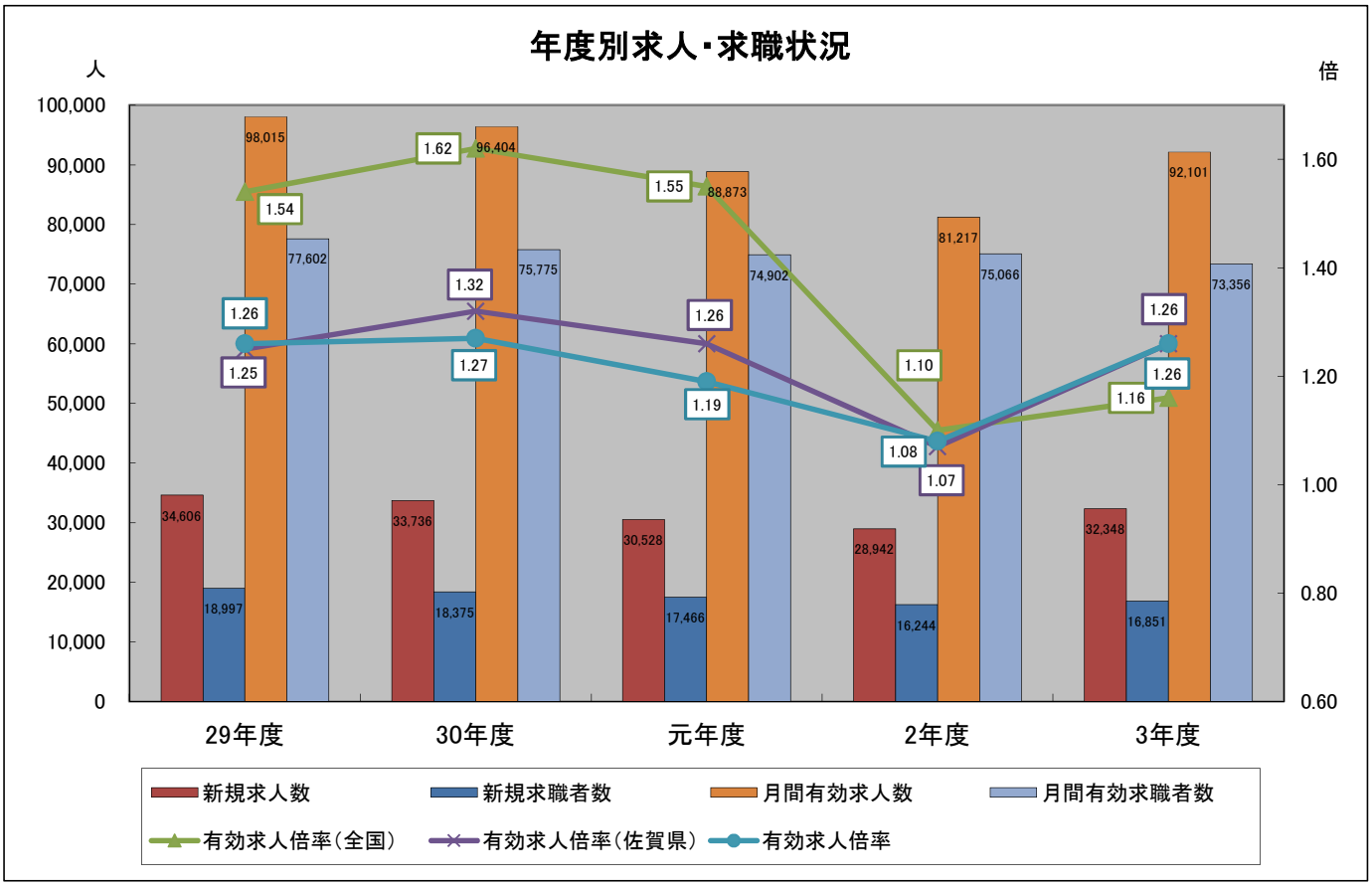

◎主要産業別新規求人受理状況

産　業	30年度			元年度			2年度			3年度			対前年比較		
	一般	パート	計	一般	パート	計	一般	パート	計	一般	パート	計	一般	パート	計
D 建設業	2,501	281	2,782	2,410	215	2,625	2,506	215	2,721	2,694	214	2,908	7.5	▲ 0.5	6.9
E 製造業	1,779	814	2,593	1,519	599	2,118	1,158	614	1,772	1,436	730	2,166	24.0	18.9	22.2
H 運輸業，郵便業	1,374	521	1,895	1,359	350	1,709	1,125	391	1,516	1,150	433	1,583	2.2	10.7	4.4
I 卸売業，小売業	2,813	4,506	7,319	2,580	3,424	6,004	2,714	3,221	5,935	2,962	4,320	7,282	9.1	34.1	22.7
M 宿泊業，飲食ｻｰﾋﾞｽ業	460	843	1,303	422	798	1,220	300	593	893	306	771	1,077	2.0	30.0	20.6
N 生活関連ｻｰﾋﾞｽ業，娯楽業	626	685	1,311	519	631	1,150	615	442	1,057	492	570	1,062	▲ 20.0	29.0	0.5
P 医療，福祉	5,199	3,771	8,970	4,861	3,625	8,486	4,439	3,491	7,930	5,195	3,921	9,116	17.0	12.3	15.0
R ｻｰﾋﾞｽ業(他に分類されないもの)	2,009	993	3,002	1,540	866	2,406	1,468	798	2,266	1,618	843	2,461	10.2	5.6	8.6
全 産 業 計	19,159	14,577	33,736	17,428	13,100	30,528	16,547	12,395	28,942	18,064	14,284	32,348	9.2	15.2	11.8

※他の主要産業として、A・B農林漁業、D鉱業、F電気ガス熱供給水道業、G情報通信業、J金融保険業、K不動産物品賃貸業、L学術研究、専門・ｻｰﾋﾞｽ業、O教育学習支援業、Q複合サービス事業、S・T公務その他

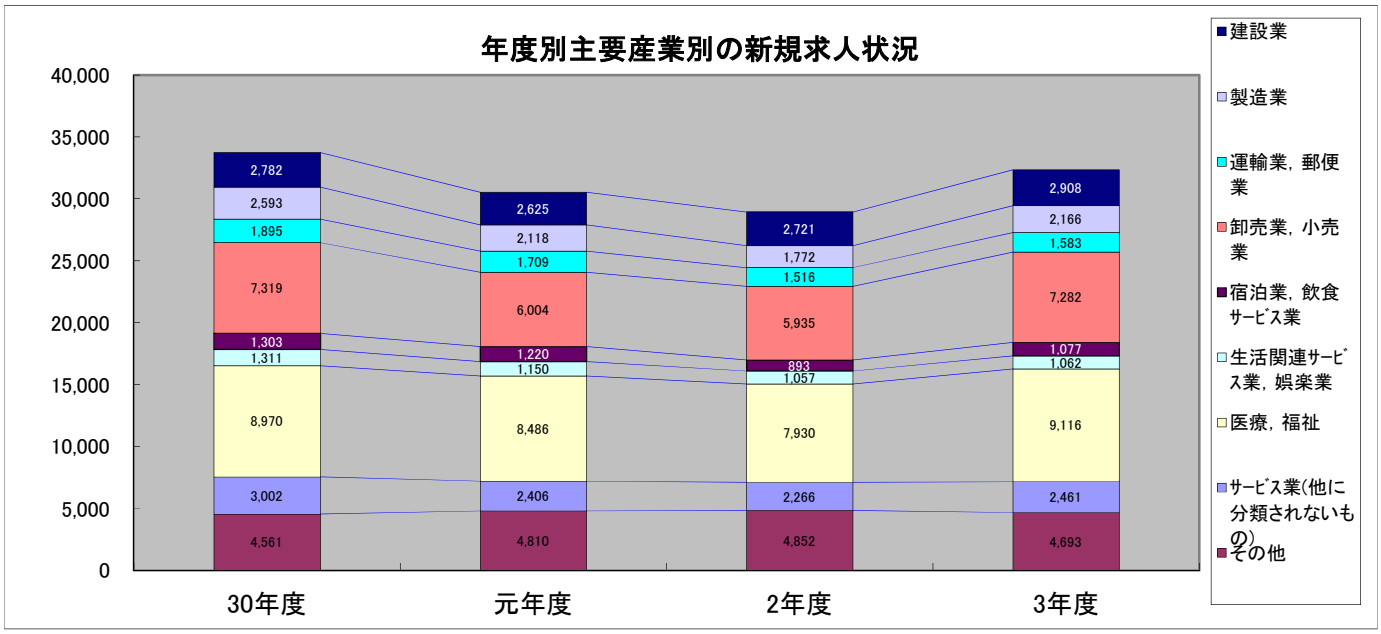

◎新規学卒者職業紹介状況

各年3月末現在

			2年3月卒			3年3月卒			4年3月卒		
			計	男	女	計	男	女	計	男	女
高　校	卒業者数		4,200	2,037	2,163	4,003	1,910	2,093	3,906	1,873	2,033
	就職者数		1,216	683	533	1,091	586	505	1,051	596	455
		県内	796	422	374	736	365	371	741	408	333
		県外	420	261	159	355	221	134	310	188	122
	求人数		1,929	－	－	1,464	－	－	1,417	－	－
中　学	卒業者数		3,277	1,680	1,597	3,212	1,573	1,639	3,225	1,678	1,547
	就職者数		8	4	4	8	6	2	8	6	2
		県内	7	4	3	7	5	2	6	4	2
		県外	1	0	1	1	1	0	2	2	0
	求人数		0	－	－	2	－	－	3	－	－

※就職者数は自己・縁故就職者を含む。求人数は、管内事業所からの求人数。

◎障害者の職業紹介状況

		29年度	30年度	元年度	2年度	3年度
新規求職者数		683	670	689	698	832
紹介件数		1,088	1,004	1,157	982	1,090
就職件数		353	364	370	345	354
年度末現在登録者数		3,618	3,882	4,135	4,341	4,093
内訳	有効求職者	954	961	1,123	1,178	781
	就業中の者	2,077	2,266	2,332	2,430	2,164
	保留中の者	587	655	680	733	1,148

◎障害者雇用状況

各年度6月1日現在

	調査対象企業数	雇用達成企業数	達成率	法定雇用率の対象となる労働者数	常用雇用障害者数	法定雇用障害者数に不足する障害者数	雇用率
29年度	246	172	69.9%	40,396.5	1011.0	96.5	2.50%
30年度	275	168	61.1%	41,982.5	1023.5	145.5	2.44%
元年度	269	175	65.1%	41,399.5	1063.0	126.0	2.57%
2年度	268	186	69.4%	41,723.0	1129.0	106.5	2.71%
3年度	288	177	61.5%	42,715.0	1149.5	288.0	2.69%

◎生活保護受給者等就労自立支援状況

	29年度	30年度	元年度	2年度	3年度
支援対象者数	628	626	606	559	490
就職件数	357	401	371	329	349

◎雇用保険適用関係主要指標

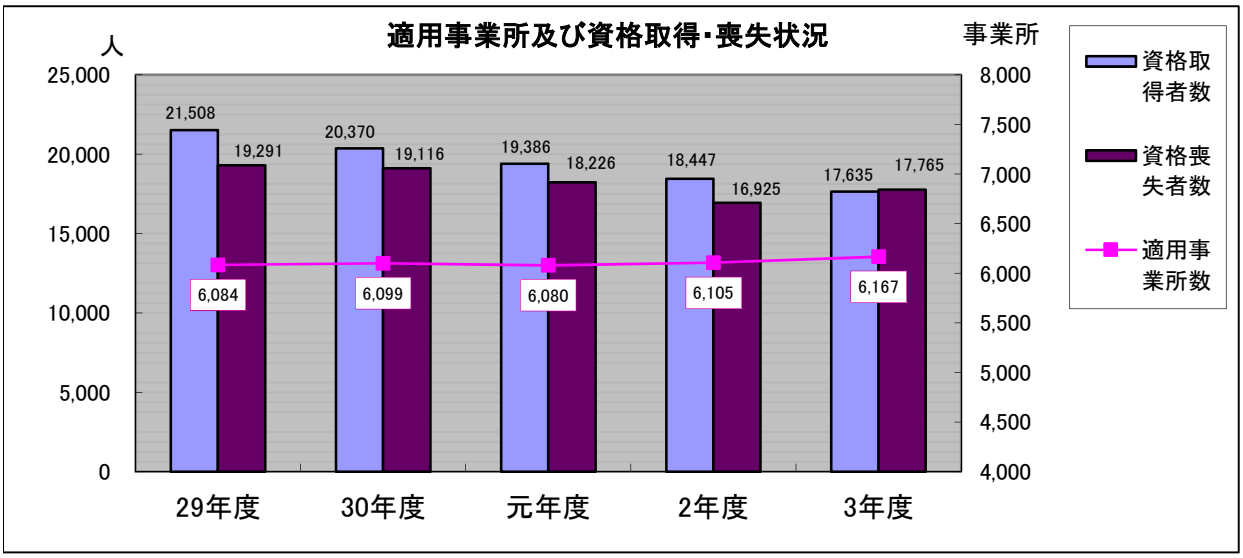

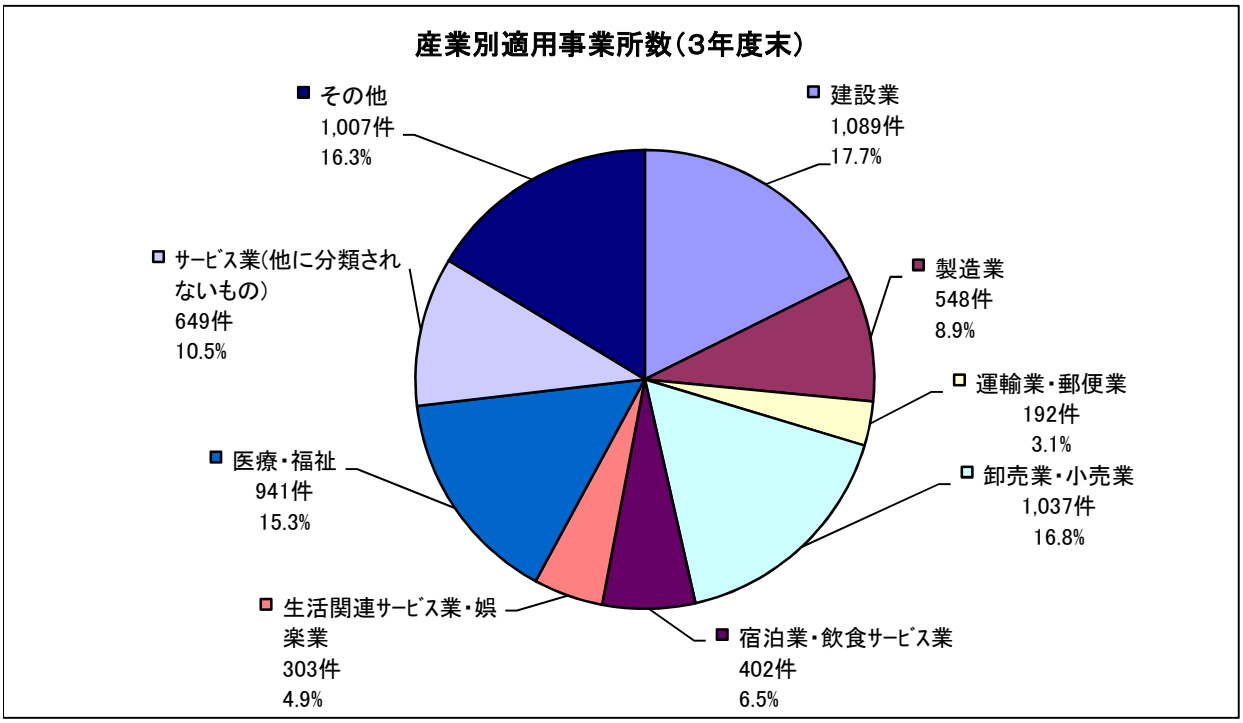

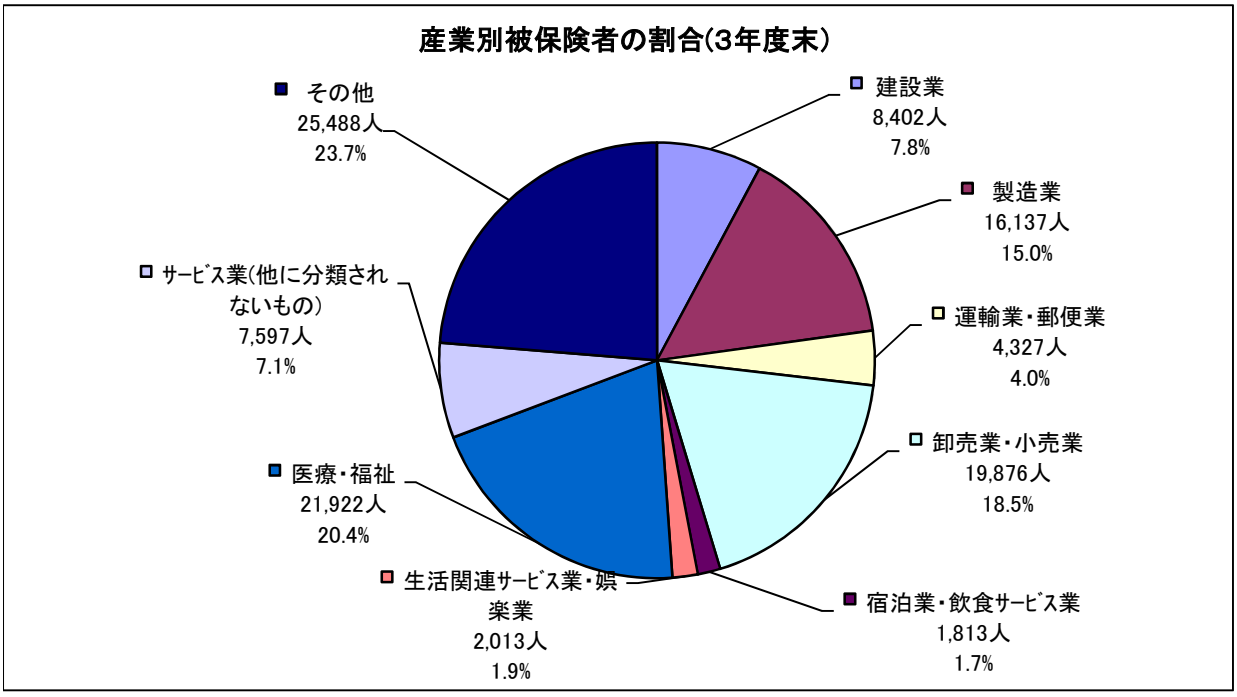

◎雇用保険給付関係主要指標

①失業等給付関係

			29年度	30年度	元年度	2年度	3年度
一般	基本手当	資格決定	4,429	4,562	4,462	4,386	4,191
特例一時金		受給者	147	135	143	198	210
高年齢求職者給付金		受給者	722	952	1,043	1,258	1,278
就職促進給付	再就職手当	受給者	1,399	1,441	1,387	1,400	1,168
	就業促進定着手当	受給者	318	359	357	367	292
	常用就職支度手当	受給者	20	16	14	13	15
就業手当		受給者実人員	5	6	6	5	5

※就業手当の受給者実人員は月平均値。

②高年齢雇用継続給付

		29年度	30年度	元年度	2年度	3年度
基本給付金	受給者	7,251	6,918	6,720	6,605	6,580
再就職給付金	受給者	0	0	2	2	4

③育児休業給付

		29年度	30年度	元年度	2年度	3年度
基本給付金	受給者	5,086	5,377	6,002	6,116	6,293

④介護休業給付

	29年度	30年度	元年度	2年度	3年度
受給者	38	31	33	43	36

⑤教育訓練給付

		29年度	30年度	元年度	2年度	3年度
一般教育訓練	受給者	186	158	170	168	147
専門実践教育訓練	受給者	375	493	517	455	426

⑥雇用安定事業助成金（件数）

	29年度	30年度	元年度	2年度	3年度
雇用調整助成金・緊急雇用安定助成金	10	0	1	3,879	3,825
特定求職者雇用開発助成金	741	819	801	781	795
地域雇用開発助成金	7	7	11	13	7

※緊急雇用安定助成金は令和2年4月新設。

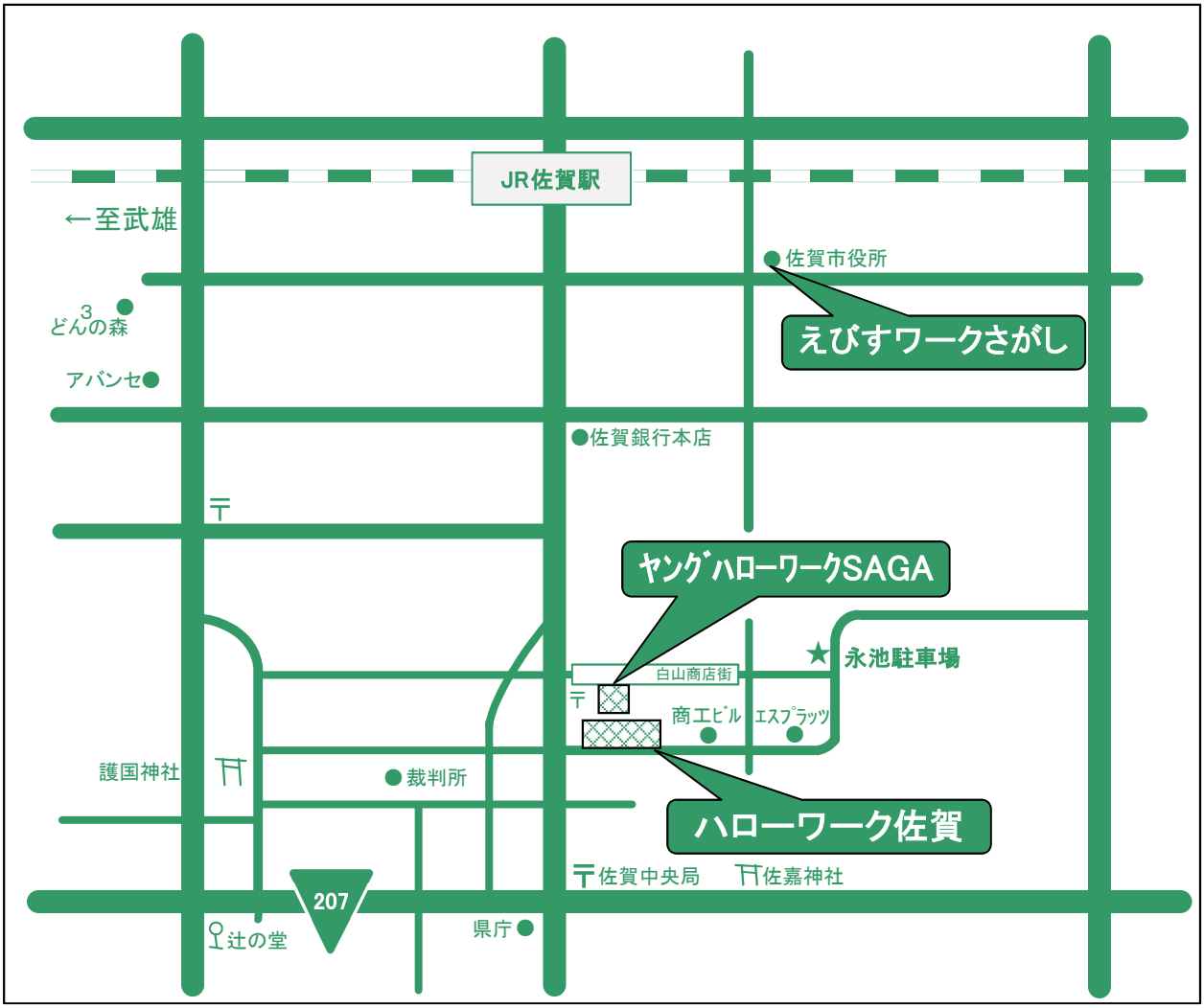

【ハローワーク佐賀】
佐賀公共職業安定所
〒840-0826
佐賀市白山2丁目1番15号
☎㈹0952-24-4361

職業相談部門	0952-24-4362
専門援助部門	0952-24-4510
雇用保険給付課	0952-24-4305
受給者支援課	0952-24-4305
雇用保険適用課	0952-41-9307
求人部門	0952-24-5181
事業所企画部門	0952-41-9303
マザーズコーナー	0952-41-4700

【ヤングハローワークSAGA】
〒840-0826
佐賀市白山2丁目2－7
KITAJIMAビル2階
☎0952-24-2616

【佐賀市福祉・就労支援コーナー「えびすワークさがし」】
〒840-8501
佐賀市栄町1－1
佐賀市役所内
☎0952-40-7266

【多久市ふるさとハローワーク】
〒846-0002
多久市北多久町小侍1016－2
まちづくり交流センター　あいぱれっと
☎0952-75-2144