

佐賀労働局 官庁合同業務説明会のご案内

日時 令和4年7月7日（木）

第1回 9：30～10：10 第4回 13：30～14：10

第2回 10：30～11：10 第5回 14：30～15：10

第3回 11：30～12：10 第6回 15：30～16：10

対象 国家公務員採用一般職試験（大卒程度試験）一次試験合格者等※

※2020年度、2021年度国家公務員採用一般職試験（大卒程度試験）合格者を含みます。


参加予約 下記連絡先にお電話ください。（事前予約制）

TEL：0952-32-7155

受付開始 令和4年7月6日（水）9：00～

参加方法 オンライン形式（Microsoft Teams）

詳細につきましては別紙操作マニュアルをご覧ください。

ひと、暮らし、みらいのために 



厚生労働省 佐賀労働局

<https://jsite.mhlw.go.jp/saga-roudoukyoku/>



佐賀市駅前中央3-3-20
佐賀第二合同庁舎 4階
佐賀労働局 総務部 総務課 人事係

電話：0952-32-7155

Microsoft Teams の操作マニュアル

目次

1. 事前準備	～「Microsoft Teamsアプリ」のインストール～	P 2
(1)	パソコンへのインストール	
(2)	スマホ、タブレットへのインストール	
2. オンライン説明会当日		
(1)	パソコンでの参加	P 3
(2)	スマホ、タブレットでの参加	P 4
(3)	アプリをインストールせず、パソコンのブラウザから参加	P 5

注意事項

- ・オンライン説明会の参加を申し込むと、都道府県労働局からメールで「Microsoft Teams のオンライン説明会の[会議リンク](#)」が通知されます。
- ・説明会の参加には、あらかじめ、使用端末への [Microsoft Teams アプリのインストール](#) が推奨されます。
(Microsoft Teams アプリがインストールされていない場合でも、一部のブラウザからの参加が可能です。機能が制限される場合があります。)
- ・説明会当日、参加に当たっては、名前を「[受験番号](#)」に設定してください。
※ [本名を設定すると、他の参加者に見えてしまいます。](#)
- ・説明会当日は、開始時間の約30分前から音声付きのスライドを流します。音声や映像の確認のため、早めの参加をお願いします。
- ・オンライン説明会に参加するための通信費用は、全て利用者のご負担となります。特に、従量制の料金設定としている場合など十分ご注意ください。


1. 事前準備 ～「Microsoft Teamsアプリ」のインストール～

(1) パソコンへのインストール

① Microsoft 社のホームページ

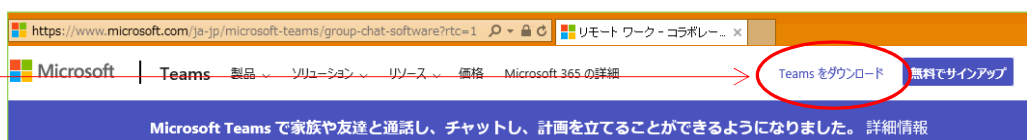
<https://www.microsoft.com/ja-jp>

を開き、ホームページ右上の「すべての Microsoft製品」をクリックすると、ソフトウェア等が表示されますので、「Microsoft Teams」をクリックしてください。



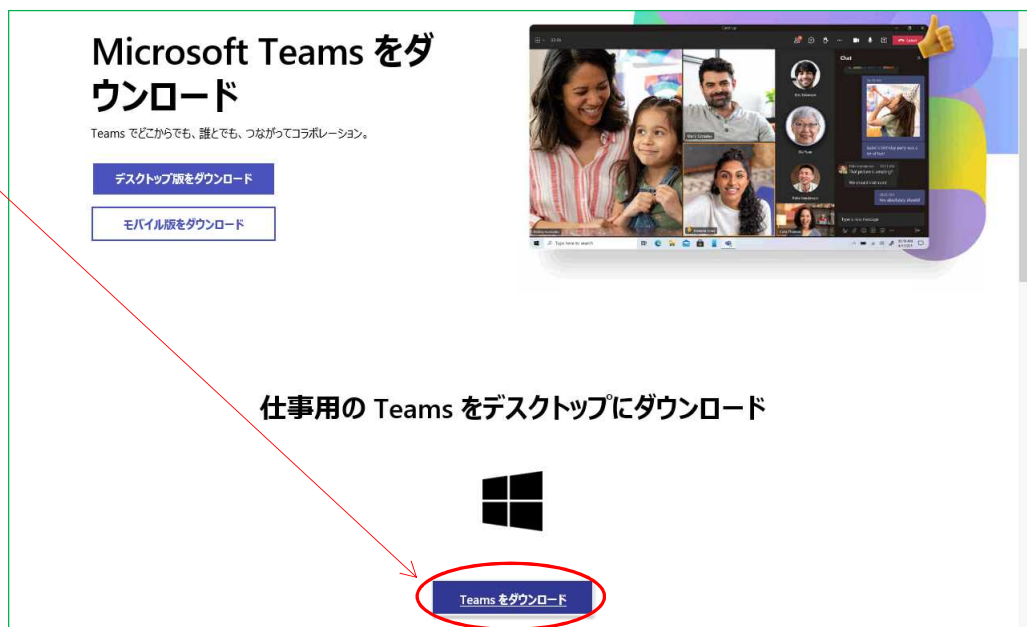
② ホームページ右上の

「Teamsをダウンロード」をクリックしてください。



③ デスクトップ版の

「Teamsをダウンロード」をクリックすると、ダウンロードが始まります。



(2) スマホ、タブレットへのインストール

【 iPhone/iPad 】

App Storeを開いて、「マイクロソフト・チームズ」で検索。または、右のQRコードを読み取り、「Microsoft Teams」をインストール。



【 Android 】

Playストアを開いて、「マイクロソフト・チームズ」で検索。または、右のQRコードを読み取り、「Microsoft Teams」をインストール。



2. オンライン説明会当日

(1) パソコンでの参加

- ① 受付サイトからの申し込みの場合、受付完了メールで通知されている**オンライン説明会の会議リンク**をクリックする。



- ② 「Teams アプリを開く」をクリックする。



- ③ 会議画面が表示されるので、「カスタム セットアップ」をクリックし、マイク/スピーカー/カメラが使用可能か確認する。



- ④ 使用可能か確認したいデバイスを選択し、「テスト通話を開始」をクリックする。テストが自動で始まるので、デバイスが使用可能なことを確認してください。

- ⑤ 「名前を入力」欄に「受験番号」を入力し、「今すぐ参加」をクリックする。

※ 本名を設定すると、他の参加者に見えてしまいます。

- ⑥ マイクはオフにしてください。



(2) スマホ、タブレットでの参加

- ① 受付サイトからの申し込みの場合、受付完了メールで通知されている**オンライン説明会の会議リンク**をクリックする。



- ② 「名前を入力」欄に「**受験番号**」を入力し、「**今すぐ参加**」をクリックする。

※ **本名を設定すると、他の参加者に見えてしまいます。**



- ③ 「**ゲストとして参加**」をクリックする。

(3) アプリをインストールせず、パソコンのブラウザから参加

ブラウザは「**Microsoft Edge**」または「**Google Chrome**」を使用できます。

- ① 受付サイトからの申し込みの場合、受付完了メールで通知されている**オンライン説明会の会議リンク**をクリックする。



- ② 「このブラウザで続ける」をクリックする。

※ 使用する端末において、通常使用するブラウザをあらかじめ、「Microsoft Edge」または「Google Chrome」のいずれかに設定しておいてください。

※ ブラウザは、最新バージョンでの使用を推奨します。



- ③ 「名前を入力」欄に「**受験番号**」を入力し、「今すぐ参加」をクリックする。

※ **本名を設定すると、他の参加者に見えてしまいます。**

- ④ マイクはオフにしてください。

