

業 務 年 報

たけお

ハローワーク武雄



武雄公共職業安定所

佐賀県武雄市武雄町大字昭和39-9

管内概況

管轄地域は佐賀県の西部に位置し、武雄市、大町町、江北町、白石町（旧有明町を除く）の1市3町で構成されている。

管内には美しい緑の山々と、四季を通じて自然に恵まれた地が多く、珍しい船の形をした「御船山」、樹齢三千年を超える3本の「大楠」、21世紀に残したい日本の自然百選にも選ばれた「黒髪山」、広大で多くの作物を育む「白石平野」など、訪れる人に生命の偉大さと悠久の時間を感じさせてくれる。

管内の産業は、主に三地域に大別される。白石町は白石平野を中心とした稲作、玉葱・レンコンを代表とする野菜、施設栽培などの第一次産業が中心となっている。

大町町、江北町、旧北方町は旧産炭地であり、閉山後現在まで企業誘致が進み、電子部品等製造業、鉄鋼、金属製品製造業等の第二次産業が盛んであり、また、武雄市、旧山内町では陶磁器製品製造業も行われている。

武雄市中心部においては、温泉を観光資源とする旅館・ホテルが多く建ち並び、また、地勢的に県西部地域の中央部に位置することから、近隣の市場も取り込む形で大型ショッピングセンター等の立地も増え、第三次産業が中心となっている。

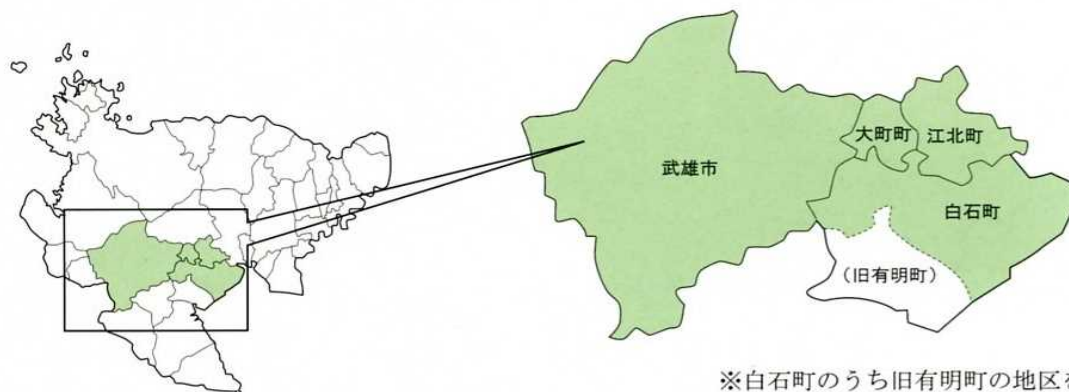
さらに、九州新幹線西九州ルート of 工事も進んでおり、高速道と並び佐世保方面への分岐点となり、交通の要衝としての発展も期待されている。

管内人口

区分	武雄市	大町町	江北町	白石町 (旧有明町除く)	合計
総人口	47,770人	6,199人	9,556人	14,759人	78,284人

各地方自治体公表資料より

令和3年3月31日現在



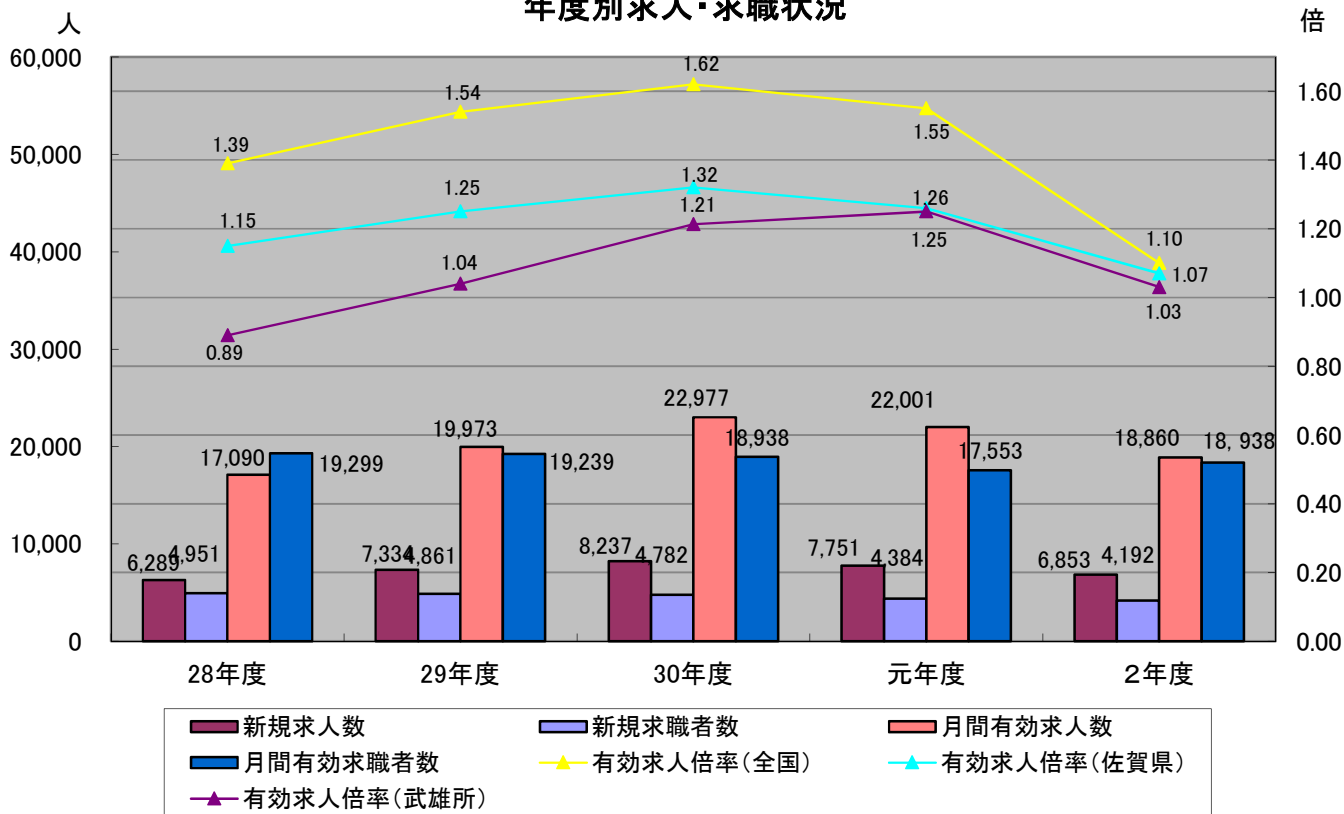
※白石町のうち旧有明町の地区を除く

◎一般職業紹介状況

		28年度	29年度	30年度	元年度	2年度	対前年 増減率 (%、ポイント)
I 全 数	1 月間有効求職者数	19,299	19,239	18,938	17,553	18,341	4.5
	2 新規求職申込件数	4,951	4,861	4,782	4,384	4,192	▲ 4.4
	3 月間有効求人数	17,090	19,973	22,977	22,001	18,860	▲ 14.3
	4 新規求人数	6,289	7,334	8,237	7,751	6,853	▲ 11.6
	5 紹介件数	5,627	5,617	5,442	4,611	4,204	▲ 8.8
	6 就職件数	2,096	2,098	1,991	1,857	1,629	▲ 12.3
	7 充足数	1,744	1,936	1,863	1,659	1,473	▲ 11.2
	8 有効求人倍率(3/1) (倍)	0.89	1.04	1.21	1.25	1.03	▲ 0.22
	9 新規求人倍率(4/2) (倍)	1.27	1.51	1.72	1.77	1.63	▲ 0.14
	10 就職率(6/2×100) (%)	42.3	43.2	41.6	42.4	38.9	▲ 3.5
	11 充足率(7/4×100) (%)	27.7	26.4	22.6	21.4	21.5	0.1
II I 中 の 高 う 年 ち 齢 者	12 月間有効求職者数	4,868	4,714	4,600	4,424	4,618	4.4
	13 新規求職申込件数	1,203	1,177	1,172	1,080	1,077	▲ 0.3
	14 紹介件数	1,199	1,298	1,233	1,065	1,009	▲ 5.3
	15 就職件数	383	433	414	403	349	▲ 13.4
	16 就職率(15/13×100) (%)	31.8	36.8	35.3	37.3	32.4	▲ 4.9
	17 月間有効求人数	3,645	4,340	5,014	5,012	4,124	▲ 17.7
	18 有効求人倍率(17/12) (倍)	0.75	0.92	1.09	1.13	0.89	▲ 0.24
	III パ ー ト	19 月間有効求職者数	6,772	7,231	7,192	7,358	7,737
20 新規求職申込件数		1,555	1,617	1,662	1,716	1,634	▲ 4.8
21 月間有効求人数		7,124	7,854	8,947	8,345	6,679	▲ 20.0
22 新規求人数		2,618	2,917	3,218	2,952	2,502	▲ 15.2
23 就職件数		798	795	752	829	721	▲ 13.0
24 就職率(23/20×100) (%)		51.3	49.2	45.2	48.3	44.1	▲ 4.2
IV 雇 用 保 険	25 適用事業所数	1,322	1,361	1,363	1,372	1,395	1.7
	26 被保険者数	18,952	19,357	19,563	19,576	19,635	0.3
	27 資格取得者数	3,240	3,567	3,385	3,228	3,001	▲ 7.0
	28 資格喪失者数	3,130	3,174	3,240	3,204	2,966	▲ 7.4
	29 受給資格決定件数	1,280	1,230	1,373	1,339	1,441	7.6
	30 初回受給者数	853	764	837	793	919	15.9
	31 受給者実人員	305	283	296	296	391	32.1
	32 給付制限	622	631	678	651	645	▲ 0.9
	33 6のうち受給者の就職件数	459	477	475	430	405	▲ 5.8

※「I 全数」は、新規学卒者を除く。「II 中高年齢者」は、パートタイムを除く、常用のみ。「IV 雇用保険」の25,26は、年度末の数。29～33は、基本手当受給者を計上。ただし、29については、高年齢給付及び特例給付分を含む。31は、各年度の月平均。

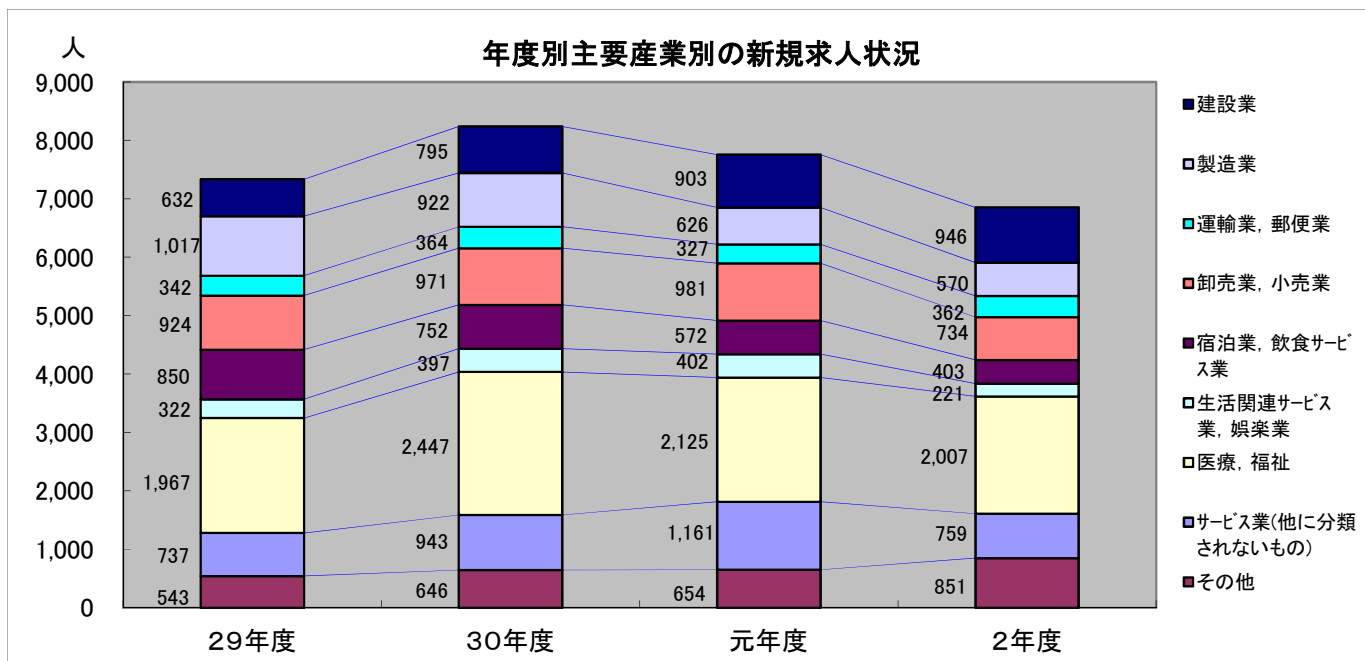
年度別求人・求職状況



◎主要産業別新規求人受理状況

産業	29年度			30年度			元年度			2年度			対前年比較		
	一般	パート	計	一般	パート	計	一般	パート	計	一般	パート	計	一般	パート	計
D 建設業	596	36	632	718	77	795	839	64	903	922	24	946	9.9	▲ 62.5	4.8
E 製造業	870	147	1,017	782	140	922	506	120	626	452	118	570	▲ 10.7	▲ 1.7	▲ 8.9
H 運輸業、郵便業	245	97	342	294	70	364	290	37	327	294	68	362	1.4	83.8	10.7
I 卸売業、小売業	358	566	924	346	625	971	356	625	981	321	413	734	▲ 9.8	▲ 33.9	▲ 25.2
M 宿泊業、飲食サービス業	164	686	850	124	628	752	108	464	572	43	360	403	▲ 60.2	▲ 22.4	▲ 29.5
N 生活関連サービス業、娯楽業	137	185	322	170	227	397	173	229	402	104	117	221	▲ 39.9	▲ 48.9	▲ 45.0
P 医療、福祉	1,174	793	1,967	1,445	1,002	2,447	1,245	880	2,125	1,221	786	2,007	▲ 1.9	▲ 10.7	▲ 5.6
R サービス業(他に分類されないもの)	608	129	737	818	125	943	982	179	1,161	657	102	759	▲ 33.1	▲ 43.0	▲ 34.6
全産業計	4,417	2,917	7,334	5,019	3,218	8,237	4,799	2,952	7,751	4,351	2,502	6,853	▲ 9.3	▲ 15.2	▲ 11.6

※他の主要産業として、A・B農林漁業、C鉱業採石業砂利採取業、F電気ガス熱供給水道業、G情報通信業、J金融業保険業、K不動産業物品賃貸業、L学術研究・専門・技術サービス業、O教育学習支援業、Q複合サービス事業、S・T公務その他



◎新規学卒者職業紹介状況

各年3月末現在

		31年3月卒			2年3月卒			3年3月卒		
		計	男	女	計	男	女	計	男	女
高 校	卒業生数	588	290	298	603	280	323	544	273	271
	就職者数	139	80	59	162	82	80	132	60	72
		県内	85	44	41	114	56	58	97	45
	県外	54	36	18	48	26	22	35	15	20
	求人数	360	—	—	359	—	—	283	—	—
中 学	卒業生数	828	401	427	775	399	376	749	397	351
	就職者数	8	5	3	2	1	1	2	1	1
		県内	7	4	3	2	1	1	2	1
	県外	1	1	0	0	0	0	0	0	0
	求人数	0	—	—	0	—	—	0	—	—

※就職者数は自己・縁故就職者を含む。求人数は、管内事業所からの求人数。

◎障害者の職業紹介状況

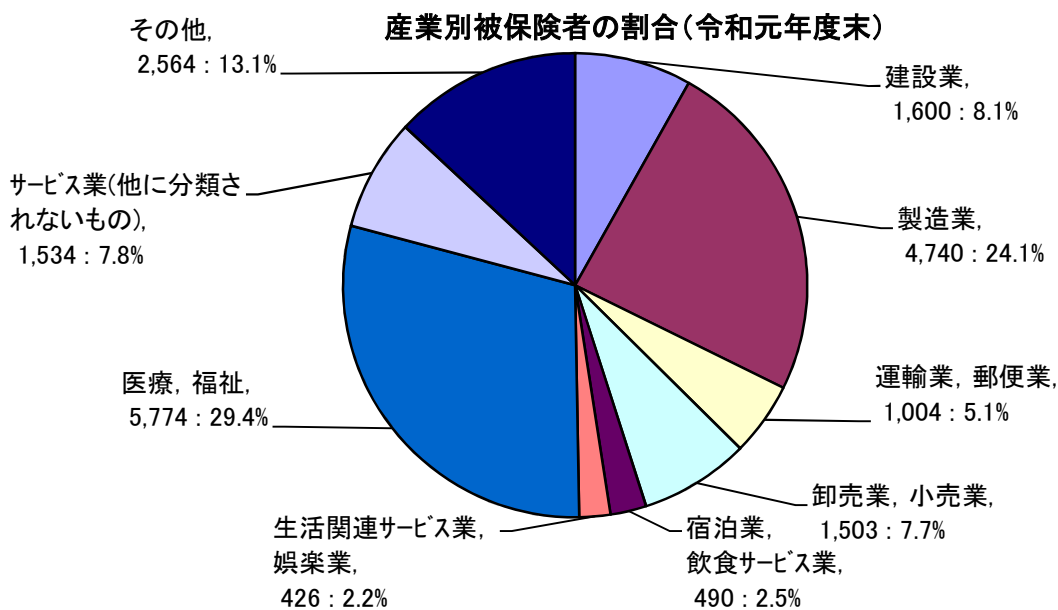
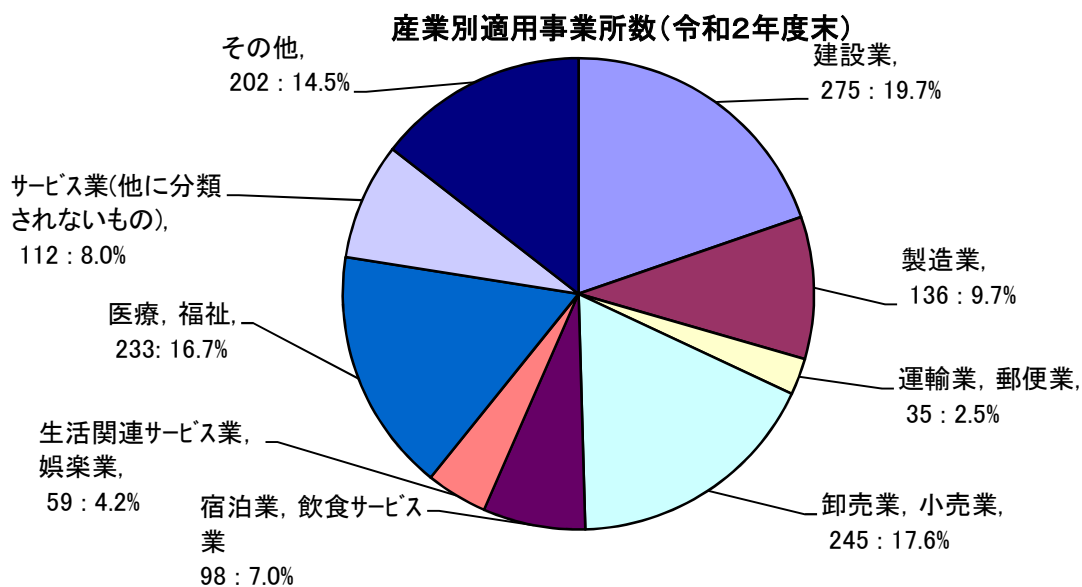
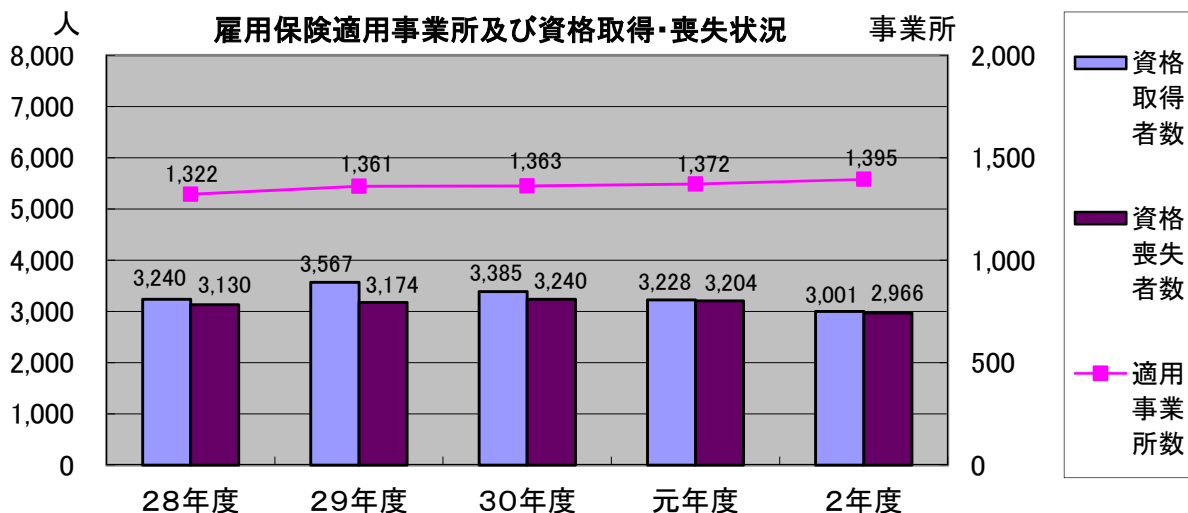
		28年度	29年度	30年度	元年度	2年度
新規求職者数		123	122	147	155	170
紹介件数		137	190	214	175	192
就職件数		62	66	69	83	64
年度末現在登録者数		794	819	874	891	944
内 訳	有効求職者	297	254	266	208	257
	就業中の者	467	509	511	551	561
	保留中の者	30	56	97	132	126

◎障害者雇用状況

各年度6月1日現在

	調査対象企業数	雇用達成企業数	達成率	法定雇用率の対象となる労働者数	常用雇用障害者数	法定雇用障害者数に不足する障害者数	雇用率
28年度	42	36	85.7%	8,317	211	7.5	2.54%
29年度	46	37	80.4%	9,139	233.5	9	2.56%
30年度	53	39	73.6%	9,265.0	255.5	22.5	2.76%
元年度	53	37	69.8%	9,810.5	262.5	22.5	2.68%
2年度	52	34	65.4%	9,983.0	259.5	24	2.60%

◎雇用保険適用関係主要指標



◎雇用保険給付関係主要指標

①失業等給付関係

			28年度	29年度	30年度	元年度	2年度
一般	基本手当	資格決定	1,114	1,048	1,155	1,093	1,117
特例	一時金	受給者	5	4	5	9	10
高年齢求職者給付金		受給者	156	175	203	237	317
就職 促進 給付	再就職手当	受給者	372	390	388	386	353
	就業促進定着手当	受給者	107	87	98	122	114
	常用就職支度手当	受給者	14	2	3	4	4
就業手当		受給者実人員	3	1	0	1	1

※就業促進定着手当は平成26年度創設。就業手当の受給者実人員は月平均値。

②高年齢雇用継続給付

			28年度	29年度	30年度	元年度	2年度
基本給付金		受給者	1,315	1,123	1,057	969	1,075
再就職給付金		受給者	0	0	0	0	0

③育児休業給付

			28年度	29年度	30年度	元年度	2年度
基本給付金		受給者	939	1,086	1,100	1,082	1,208
職場復帰給付金		受給者	0	0	0	0	0

④介護休業給付

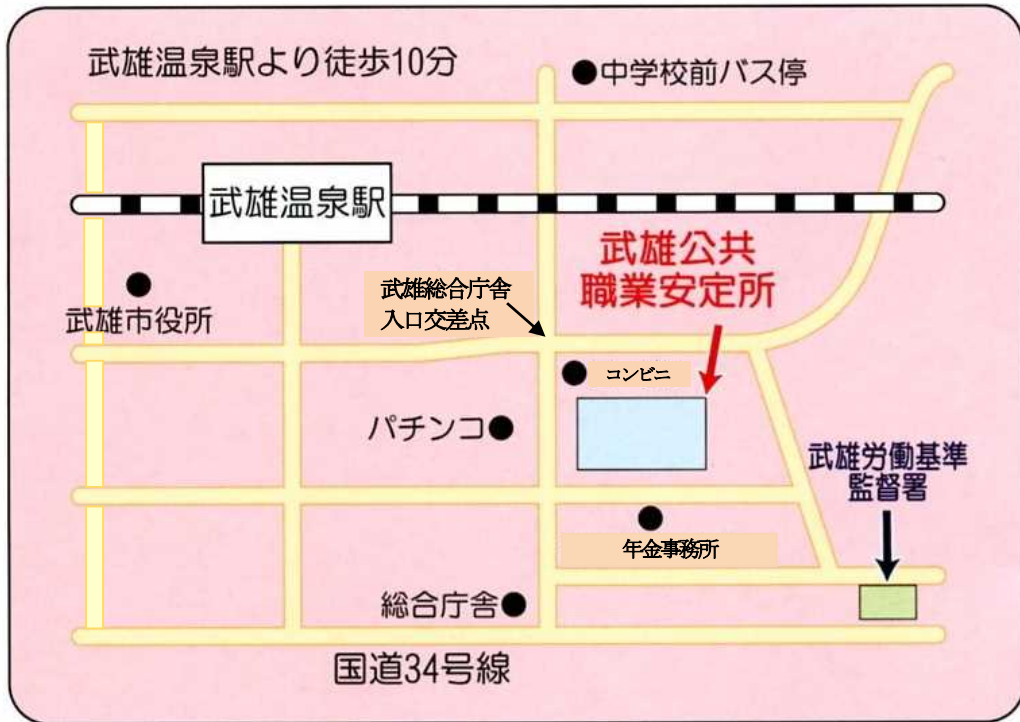
			28年度	29年度	30年度	元年度	2年度
受給者			8	7	5	8	6

⑤教育訓練給付

			28年度	29年度	30年度	元年度	2年度
受給者			49	33	30	38	18

⑥雇用安定事業助成金

			28年度	29年度	30年度	元年度	2年度
雇用調整助成金			12	1	0	1	1,036
特定求職者雇用開発助成金			191	173	229	239	206
地域雇用開発助成金			8	6	3	2	6



武雄公共職業安定所

〒843-0023 武雄市武雄町大字昭和39-9
TEL (0954) 22-4155
FAX (0954) 22-4862