

# 陸上貨物運送事業における労働災害の動向

〔佐賀労働局〕

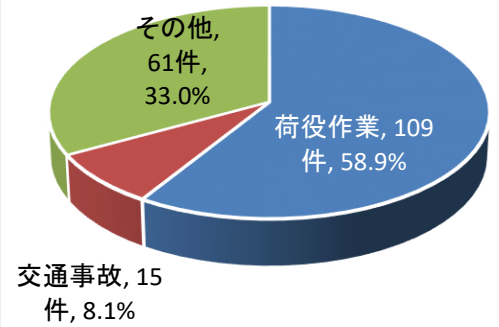
表1 陸運業の荷役作業における労働災害発生状況(平成27年～令和2年)

項目		H27年	H28年	H29年	H30年	R元年	R2年	
休業4日以上之死傷災害(全産業)		1,054	1,089	1,108	1,270	1,182	1,288	
陸運業	休業4日以上之死傷災害	152	138	141	159	183	185	
	休業4日以上之災害	151	136	139	159	182	182	
	死亡災害	1	2	2		1	3	
	全産業に占める陸運業の割合		14.4%	12.7%	12.7%	12.5%	15.5%	14.4%
	荷役作業 (事故の型)	墜落・転落	37	27	22	37	36	34
		動作の反動、無理な動作	12	14	15	11	30	25
		はさまれ・巻き込まれ	9	13	11	12	10	8
		崩壊・倒壊	2	1	7	2	3	4
		転倒	7	13	10	17	13	10
		激突され	9	8	9	9	7	10
		飛来・落下	10	7	12	8	10	7
		激突	9	6	3	2	2	9
		切れ・こすれ	1		1	2	1	1
踏み抜き			1	1				
高温・低温の物との接触				2	1			
その他					1		1	
荷役作業 合計		96	90	93	102	112	109	
荷役作業が占める割合		63.2%	65.2%	66.0%	64.2%	61.2%	58.9%	
荷役作業以外 の災害	交通事故	11	9	16	9	5	15	
	その他	45	39	32	48	66	61	
荷役作業に占める墜落・転落災害の割合		38.5%	30.0%	23.7%	36.3%	32.1%	31.2%	

資料:労働者死傷病報告(休業4日以上)による。

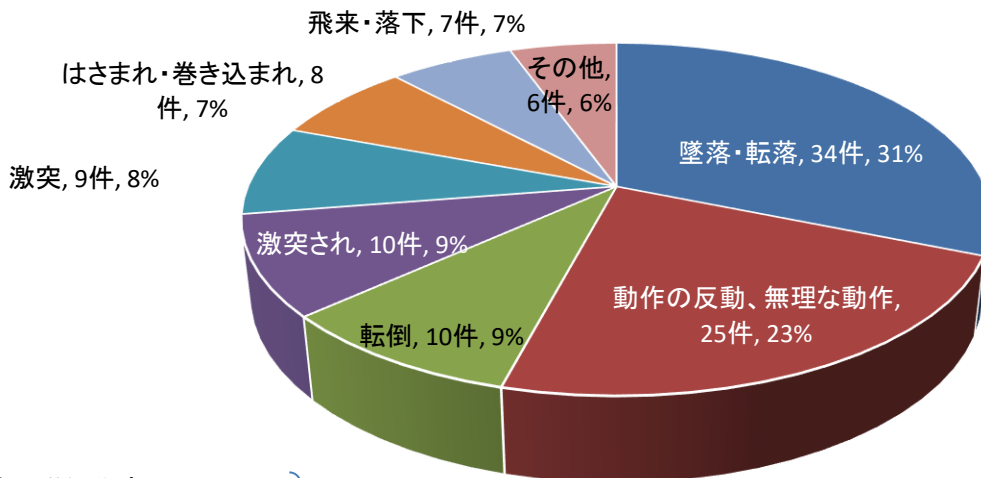
図1-1

陸運業における休業4日以上之死傷災害の発生状況



陸運業の労働災害  
令和2年:185件=100%

図1-2 陸運業における荷役作業時の『事故の型別』発生状況

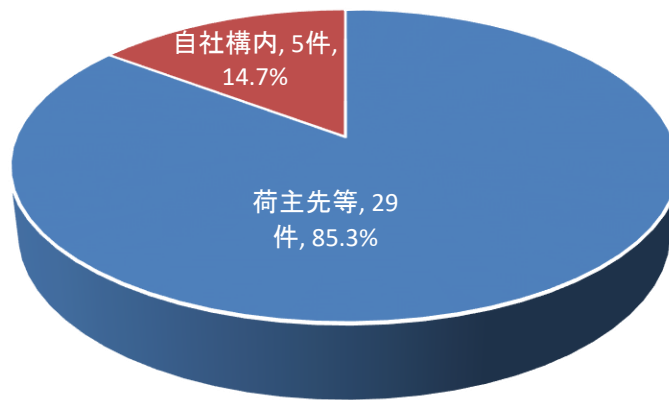


荷役作業の労働災害  
令和2年:109件=100%

表2 陸運業における荷役作業時の墜落・転落災害の『発生場所別』発生状況(令和2年)

発生場所	荷主先等 (配送・集荷先等 を含む)	自社構内	その他	合計
件数	29件	5件	0件	34件
割合	85.3%	14.7%	0.0%	

図2 荷役作業時の墜落・転落災害『発生場所別』

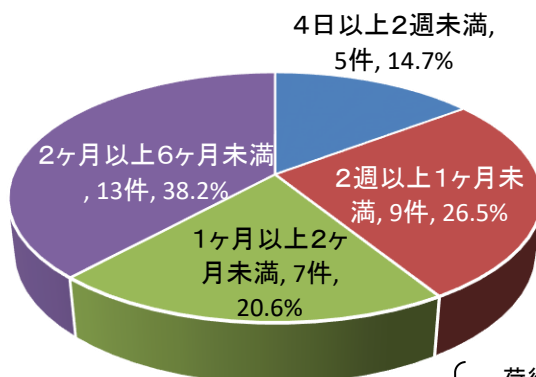


〔 荷役作業時の墜落・転落災害  
令和2年:34件=100% 〕

表3 陸運業における荷役作業時の墜落・転落災害の『死傷程度別』発生状況(令和2年)

死傷程度	4日以上 2週未満	2週以上 1ヶ月未満	1ヶ月以上 2ヶ月未満	2ヶ月以上 6ヶ月未満	6ヶ月以上	死亡	合計
件数	5件	9件	7件	13件	0件	0件	34件
割合	41.2%		58.8%				

図3 荷役作業時の墜落・転落災害『死傷程度別』



〔 荷役作業時の墜落・転落災害  
令和2年:34件=100% 〕