

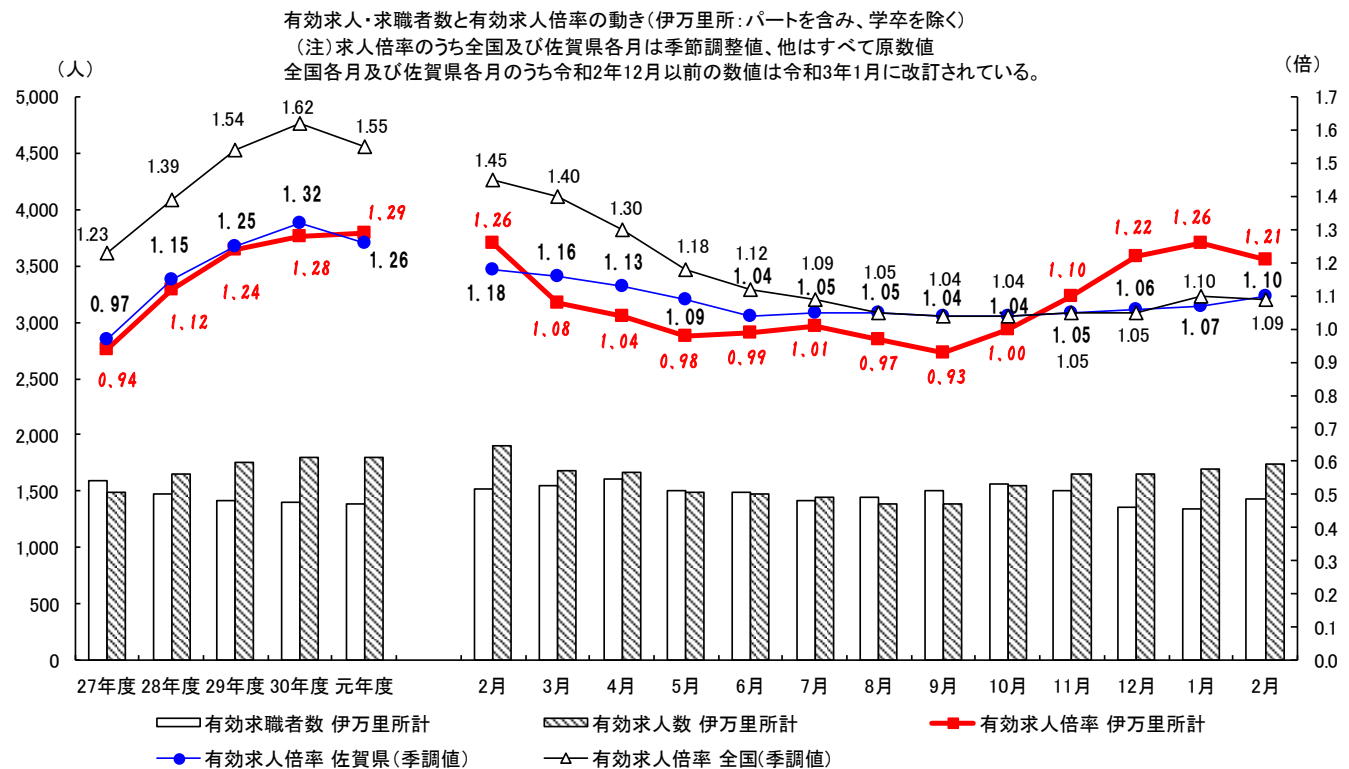
労働市場の概要

令和3年2月の新規求職者は347人で、前年同月比7.0%の減少となった。また、月間有効求職者数は1,432人で、同比5.4%の減少となった。このうち、パート希望者は583人で有効求職者全体の40.7%を占めている。

一方、新規求人数は621人で、前年同月比2.0%の増加となった。主要産業別において、建設業(61.2%増)、製造業(9.5%増)が前年同月より増加し、サービス業(33.3%減)、卸・小売業(21.6%減)、宿泊業・飲食サービス業(14.7%減)、運輸業(14.3%減)医療・福祉(1.2%減)が前年同月より減少した。

月間有効求人数は1,738人で、前年同月比8.7%の減少となった。

このことから、新規求人倍率は1.79倍と前年同月比0.16ポイント上回った。また、有効求人倍率は1.21倍(原数値)となり、前年同月比0.05ポイント下回った。



【事業主の皆さまへ】

改正高齢者雇用安定法が令和3年4月から施行されます

次の①～⑤のいずれかの措置を講じるよう努める必要があります

- ①70歳までの定年引上げ ②定年制の廃止 ③70歳までの継続雇用制度の導入
- ④70歳まで継続的に業務委託を締結する制度の導入
- ⑤70歳まで継続的に以下の事業に従事できる制度の導入

- a. 事業主が自ら実施する社会貢献事業
- b. 事業主が委託、出資(資金提供)等する団体が行う社会貢献事業

※詳細については、佐賀労働局又はハローワーク伊万里へお問い合わせください。

◎ 職業紹介状況

		当月	前月	前年同月	前月比 (%、ポイント)	前年同月比 (%、ポイント)
I 全 数	1 月間有効求職者数	1,432	1,346	1,514	-	▲ 5.4
	2 新規求職申込件数	347	341	373	-	▲ 7.0
	3 月間有効求人数	1,738	1,697	1,904	-	▲ 8.7
	4 新規求人数	621	715	609	-	2.0
	5 紹介件数	341	326	397	-	▲ 14.1
	6 就職件数	142	100	180	-	▲ 21.1
	7 充足数	133	95	166	-	▲ 19.9
	8 有効求人倍率(3/1)	1.21 倍	1.26 倍	1.26 倍	-	▲ 0.05
	9 新規求人倍率(4/2)	1.79 倍	2.10 倍	1.63 倍	-	0.16
	10 就職率(6/2×100)	40.9 %	29.3 %	48.3 %	-	▲ 7.4
	11 充足率(7/4×100)	21.4 %	13.3 %	27.3 %	-	▲ 5.9
II I 中 の 高 う 年 ち 齢 者	12 月間有効求職者数	394	382	433	-	▲ 9.0
	13 新規求職申込件数	80	96	97	-	▲ 17.5
	14 紹介件数	69	63	91	-	▲ 24.2
	15 就職件数	24	22	39	-	▲ 38.5
	16 就職率(15/13×100)	30.0 %	22.9 %	40.2 %	-	▲ 10.2
	17 月間有効求人数	391	391	401	-	▲ 2.5
18 有効求人倍率(17/12)	0.99 倍	1.02 倍	0.93 倍	-	0.06	
III パ ー ト	19 月間有効求職者数	583	550	590	-	▲ 1.2
	20 新規求職申込件数	126	124	137	-	▲ 8.0
	21 月間有効求人数	626	592	854	-	▲ 26.7
	22 新規求人数	215	305	185	-	16.2
	23 就職件数	69	42	79	-	▲ 12.7
	24 就職率(23/20×100)	54.8 %	33.9 %	57.7 %	-	▲ 2.9
IV 雇 用 保 険	25 適用事業所数	1,542	1,544	1,568	▲ 0.1	▲ 1.7
	26 被保険者数	22,646	22,645	22,794	0.0	▲ 0.6
	27 資格取得者数	228	191	221	19.4	3.2
	28 資格喪失者数	225	262	244	▲ 14.1	▲ 7.8
	29 受給資格決定件数	93	96	103	▲ 3.1	▲ 9.7
	30 初回受給者数	65	43	50	51.2	30.0
	31 受給者実人員	269	274	264	▲ 1.8	1.9
	32 給付制限	48	22	55	118.2	▲ 12.7
	33 6のうち受給者の就職件数	38	26	29	46.2	31.0

I 全数」は、新規学卒者を除く。「II 中高年齢者」は、パートタイムを除く・常用のみ。

「IV 雇用保険」の 29～33 は、基本手当受給者を計上。ただし、29 については、高年齢給付及び特例給付分を含む。

29 の前月分は確報値であり、改訂をおこなっている。当月分は速報値であり、修正があり得る。

◎ 新規求人受理状況（主要産業抜粋） 当月計の（ ）内は全産業計の構成比

産 業	当 月			前 月			前 年 同 月			対前年同月比(%)		
	一般	パート	計	一般	パート	計	一般	パート	計	一般	パート	計
D 建設業	78	1	79 (12.7%)	96	3	99	47	2	49	66.0	▲ 50.0	61.2
E 製造業	86	29	115 (18.5%)	61	12	73	90	15	105	▲ 4.4	93.3	9.5
H 運輸業、郵便業	15	3	18 (2.9%)	9	3	12	20	1	21	▲ 25.0	200.0	▲ 14.3
I 卸売業、小売業	66	21	87 (14.0%)	23	88	111	73	38	111	▲ 9.6	▲ 44.7	▲ 21.6
M 宿泊業、飲食サービス業	12	17	29 (4.7%)	2	20	22	6	28	34	100.0	▲ 39.3	▲ 14.7
P 医療、福祉	86	85	171 (27.5%)	140	80	220	112	61	173	▲ 23.2	39.3	▲ 1.2
L,N,R サービス業	34	20	54 (8.7%)	39	35	74	59	22	81	▲ 42.4	▲ 9.1	▲ 33.3
全産業計	406	215	621 (100%)	410	305	715	424	185	609	▲ 4.2	16.2	2.0

*①新産業分類は A・B 農林漁業、C 鉱業、D 建設業、E 製造業、F 電気ガス熱供給水道業、G 情報通信業、H 運輸業、I 卸・小売業、J 不動産・物品賃貸業、K 金融・保険業、L 学術研究、専門サービス業、M 宿泊・飲食サービス業、N 生活関連サービス業、O 教育学習支援業、P 医療・福祉業、Q 複合サービス業、R サービス業、S・T 公務その他

*②産業分類については、平成 21 年 4 月より平成 19 年 11 月改定の「日本標準産業分類」に基づく区分により変更した。

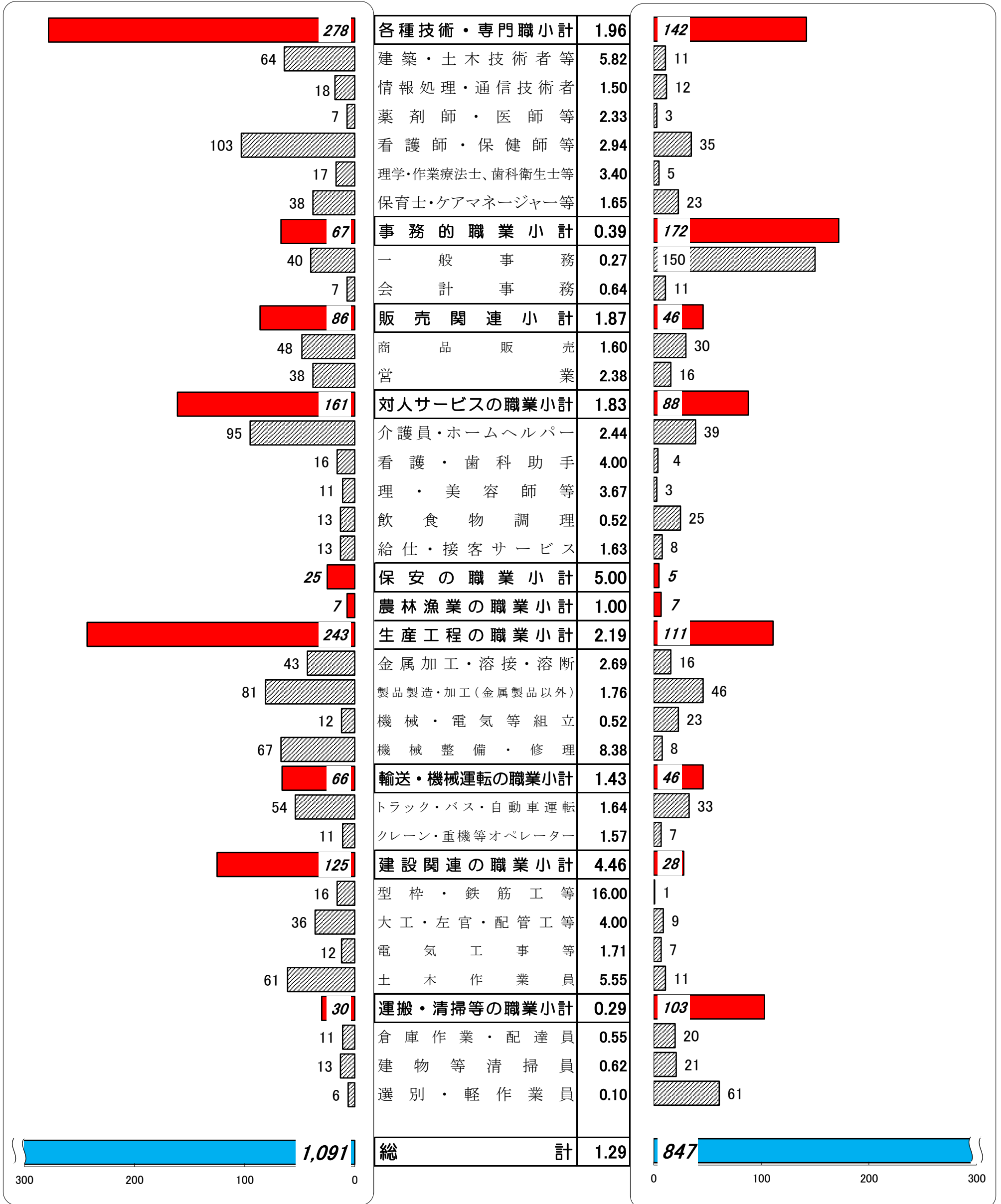
職業別有効求人・求職状況 (バランスシート/フルタイム常用)

ハローワーク伊万里
令和3年2月

求人 (会社が募集している人数)

倍率

求職 (仕事を探している人数)



求人・求職ともフルタイム常用の数値を計上

※分類された職業は代表的なものを記載

単位(人)

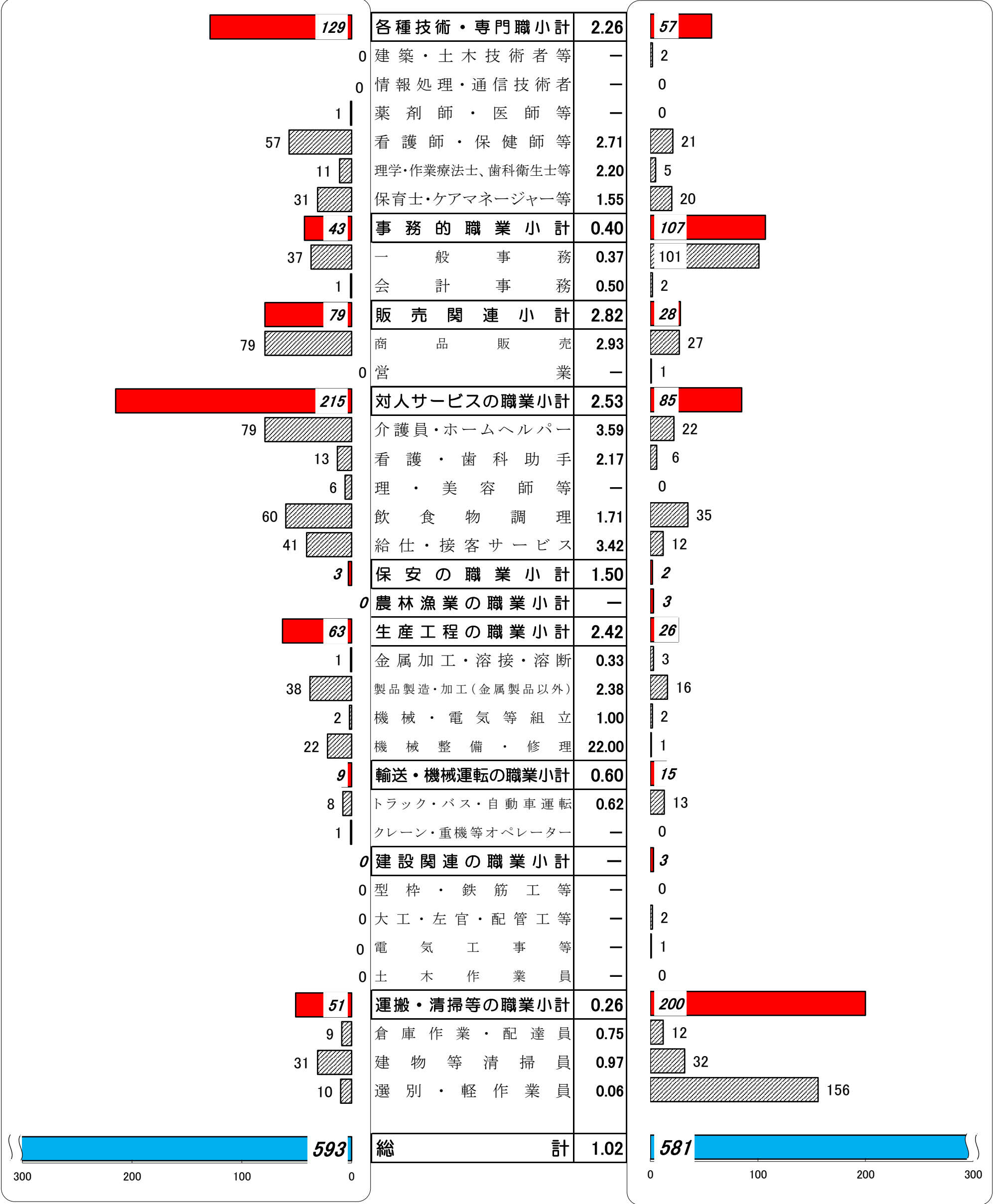
職業別有効求人・求職状況 (バランスシート/パートタイム常用)

ハローワーク伊万里
令和3年2月

求人 (会社が募集している人数)

倍率

求職 (仕事を探している人数)



求人・求職ともパートタイム常用の数値を計上

※分類された職業は代表的なものを記載 単位(人)

求人賃金と求職者賃金(職業別)

ハローワーク伊万里

2021年 2月度	求人賃金(常用)		求職者 希望賃金(月給)	求人賃金(パート)		求職者 希望賃金(時給)
	賃金上限(月給)	賃金下限(月給)		賃金上限(時給)	賃金下限(時給)	
職業計	232,457	177,785	184,833	992	931	845
A管理的職業	200,000	137,000	#DIV/0!	#DIV/0!	#DIV/0!	#DIV/0!
B専門的・技術的職業	251,164	192,246	195,278	1,271	1,160	935
07開発技術者	233,800	166,500	195,000			
08製造技術者			175,000			800
09建築・土木技術者等	281,897	206,464				
10情報処理・通信技術者						
11その他の技術者						
12医師、薬剤師等	374,114	300,429				
13保健師、助産師等	253,609	185,883	222,222	1,206	1,087	1,024
14医療技術者	227,133	193,667	200,000	1,350	975	800
15その他の保健医療	209,500	174,500	196,667			
16社会福祉の専門的職業	196,372	168,220	157,143	956	897	833
22美術家、デザイナー等			225,000			
05.06.17～21.23.24その他の専門的職業	223,667	160,667	194,444	1,647	1,583	
C事務的職業	213,258	164,413	173,191	919	872	840
25一般事務員	195,565	153,853	173,333	925	878	840
26会計事務員	293,333	203,333	190,000	900	800	
27生産関連事務員	183,240	156,884		850	850	
28営業・販売関連事務員	192,500	157,500	170,000			
29外勤事務員						
30運輸・郵便事務	400,000	250,000				
31事務用機器操作の職業			140,000			
D販売の職業	214,106	166,866	177,778	938	870	820
32商品販売の職業	191,793	157,755	171,667	938	870	820
33販売類似の職業						
34営業の職業	231,956	174,156	190,000			
Eサービスの職業	189,669	161,320	166,667	942	888	827
35家庭生活支援サービス						
36介護サービスの職業	173,382	150,466	173,846	1,002	942	838
37保健医療サービス	162,500	160,333	160,000	860	860	821
38生活衛生サービス	201,460	150,043	130,000	821	796	
39飲食物調理の職業	231,050	181,777	181,429	892	856	818
40接客・給仕の職業	214,000	178,000	126,667	1,020	900	837
41居住施設・ビルの管理						
42その他のサービス	147,300	147,300	160,000	1,000	888	825
F保安の職業	#DIV/0!	#DIV/0!	180,000	825	815	800
G農林漁業の職業	170,500	170,500	#DIV/0!	#DIV/0!	#DIV/0!	#DIV/0!
H生産工程の職業	250,862	180,800	188,800	865	833	796
49生産設備(金属)						
50生産設備(金属除く)						
51生産設備(機械)			170,000			
52金属材料製造等	206,246	165,708	193,333			
54製品製造・加工処理	186,096	157,853	189,167	854	836	792
57機械組立の職業	179,997	151,200	192,857	841	841	
60機械整備・修理の職業	304,619	197,055	175,000	1,000	792	800
61製品検査(金属)						
62製品検査(金属除く)	175,200	151,584				
63機械検査の職業	349,910	235,230				
64生産関連・生産類似	234,700	154,585				
I輸送・機械運転の職業	223,739	187,791	226,667	1,030	930	850
65鉄道運転の職業						
66自動車運転の職業	211,093	181,628	213,000	1,030	930	850
67船舶・航空機運転						
68その他の輸送の職業			210,000			
69定置・建設機械運転	251,560	201,350	283,333			
J建設・採掘の職業	245,364	176,979	201,429	#DIV/0!	#DIV/0!	900
70建設躯体工事の職業	172,500	172,500	200,000			
71建設の職業	263,386	174,991				
72電気工事の職業	258,180	163,300	200,000			900
73土木の職業	229,575	184,873	202,500			
74採掘の職業						
K運搬・清掃等の職業	178,822	160,405	172,500	866	828	837
75運搬の職業	190,400	174,400	176,667	850	825	881
76清掃の職業	162,569	151,769	146,667	831	818	795
77包装の職業				800	800	
78その他の運搬等の職業	181,197	148,597	179,000	942	849	838
分類不能の職業			190,870			827
(IT関連計)	255,000	180,000	185,000			900
(IT技術関連小計)	250,000	170,000	200,000			
(IT操作関連小計)			170,000			
(IT製造関連小計)	260,000	190,000	200,000			900
(福祉関連計)	220,969	173,204	193,913	1,072	990	916
(介護関連小計)	189,816	160,146	175,714	990	930	830
(その他小計)	248,528	184,755	222,222	1,206	1,087	1,024